सत्यमेव जयते

लोक उद्यम सर्वेक्षण
2021–22

भारत सरकार
वित्त मंत्रालय
लोक उद्यम विभाग

अध्याय सं.	अध्याय का नाम	इंड–एएस / नॉन–इंडएएस	पृष्ठ सं.
क.	कृषि		1
1	कृषि आधारित उद्योग		2-5
1.1	एच पी सी एल बायोफ्यूल्स लिमिटेड	इंड–एएस	4
1.2	नेशनल सीड्स कॉर्पोरेशन लिमिटेड	इंड–एएस	5
ख.	खनन और अन्वेषण		6
2	कोयला		7-16
2.1	भारत कोकिंग कोल लिमिटेड	इंड–एएस	9
2.2	सेन्ट्रल कोलफील्ड्स लिमिटेड	इंड–एएस	10
2.3	कोल इंडिया लिमिटेड	इंड–एएस	11
2.4	ईस्टर्न कोलफील्ड्स लिमिटेड	इंड–एएस	12
2.5	महानदी कोलफील्ड्स लिमिटेड	इंड–एएस	13
2.6	नार्दन कोलफील्ड्स लिमिटेड	इंड–एएस	14
2.7	साउथ ईस्टर्न कोलफील्ड्स लिमिटेड	इंड–एएस	15
2.8	वेस्टर्न कोलफील्ड्स लिमिटेड	इंड–एएस	16
3	कच्चा तेल		17-23
3.1	भारत पेट्रो रिसोर्सेस लिमिटेड	इंड–एएस	19
3.2	तेल एवं प्राकृतिक गैस निगम लिमिटेड	इंड–एएस	20
3.3	ऑयल इंडिया लिमिटेड	इंड–एएस	21
3.4	ओ एन जी सी विदेश लिमिटेड	इंड–एएस	22
3.5	प्राइज पेट्रोलियम कंपनी लिमिटेड	इंड–एएस	23
4	अन्य खनिज और धातुएं		24-35
4.1	एफ० सी० आई० अरावली जिप्सम एण्ड मिनरल्स (इंडिया) लिमिटेड	इंड–एएस	26
4.2	हिन्दुस्तान कॉपर लिमिटेड	इंड–एएस	27
4.3	आईआरईएल (इंडिया) लिमिटेड	इंड–एएस	28
4.4	केआईओसीएल लिमिटेड	इंड–एएस	29
4.5	एमओआईएल लिमिटेड	इंड–एएस	30
4.6	नेशनल एल्युमिनियम कंपनी लिमिटेड	इंड–एएस	31
4.7	एनएमडीसी लिमिटेड	इंड–एएस	32
4.8	उड़ीसा मिनरल डेवलपमेंट कम्पनी लिमिटेड	इंड–एएस	33
4.9	द बिसरा स्टोन लाइम कम्पनी लिमिटेड	इंड–एएस	34
4.10	यूरेनियम कॉर्पोरेशन ऑफ इंडिया लिमिटेड	इंड–एएस	35

ग.	विनिर्माण, प्रक्रमण और उत्पादन		**36**
5	इस्पात		37-42
5.1	फेरो स्क्रैप निगम लिमिटेड	इंड–एएस	39
5.2	मिश्र धातु निगम लिमिटेड	इंड–एएस	40
5.3	राष्ट्रीय इस्पात निगम लिमिटेड	इंड–एएस	41
5.4	स्टील अथॉरिटी ऑफ इंडिया लिमिटेड	इंड–एएस	42
6	पेट्रोलियम (रिफाइनरी और विपणन)		**43-52**
6.1	भारत गैस रिर्सोसेज लिमिटेड	इंड–एएस	45
6.2	भारत ओमान रिफाइनरी लिमिटेड	इंड–एएस	46
6.3	भारत पेट्रोलियम कॉर्पोरेशन लिमिटेड	इंड–एएस	47
6.4	चेन्नई पेट्रोलियम कॉर्पोरेशन लिमिटेड	इंड–एएस	48
6.5	हिन्दुस्तान पेट्रोलियम कॉर्पोरेशन लिमिटेड	इंड–एएस	49
6.6	इंडियन ऑयल कॉर्पोरेशन लिमिटेड	इंड–एएस	50
6.7	मैंगलोर रिफाइनरी एण्ड पेट्रोकेमिकल्स लिमिटेड	इंड–एएस	51
6.8	नुमालीगढ़ रिफाइनरी लिमिटेड		52
7	उर्वरक		**53-60**
7.1	ब्रह्मपुत्र वैली फर्टिलाइजर कॉर्पोरेशन लिमिटेड	नॉन–इंडएएस	55
7.2	फर्टिलाइजर्स एण्ड केमिकल्स (त्रावनकोर) लिमिटेड	इंड–एएस	56
7.3	हिन्दुस्तान फर्टिलाइजर कॉर्पोरेशन लिमिटेड	नॉन–इंडएएस	57
7.4	मद्रास फर्टिलाइजर्स लिमिटेड	इंड–एएस	58
7.5	नेशनल फर्टिलाइजर्स लिमिटेड	इंड–एएस	59
7.6	राष्ट्रीय केमिकल्स एण्ड फर्टिलाइजर्स लिमिटेड	इंड–एएस	60
8	रसायन और फार्मास्युटिकल्स		**61-72**
8.1	बंगाल केमिकल्स एण्ड फार्मास्युटिकल्स लिमिटेड	नॉन–इंडएएस	63
8.2	भारत इम्यूनोलॉजिकल्स एण्ड बायोलॉजिकल्स कॉर्पोरेशन लिमिटेड	इंड–एएस	64
8.3	ब्रह्मपुत्र क्रैकर्स एण्ड पॉलिमर लिमिटेड	इंड–एएस	65
8.4	गोवा एंटीबायोटिक्स एंड फार्मास्युटिकल्स लिमिटेड	इंड–एएस	66
8.5	एचआईएल (इंडिया) लिमिटेड	नॉन–इंडएएस	67
8.6	हिन्दुस्तान एण्टीबायोटिक्स लिमिटेड	नॉन–इंडएएस	68
8.7	हिन्दुस्तान ऑर्गेनिक केमिकल्स लिमिटेड	इंड–एएस	69
8.8	एचएलएल बायोटेक लिमिटेड	इंड–एएस	70
8.9	इंडियन मेडीसिन्स एण्ड फार्मास्युटिकल्स कॉर्पोरेशन लिमिटेड	नॉन–इंडएएस	71
8.10	कर्नाटक एंटीबायोटिक्स एंड फार्मास्युटिकल्स लिमिटेड	इंड–एएस	72
9	भारी एवं मध्यम इंजीनियरिंग		**73-105**
9.1	एडवांस्ड वेपन एंड इक्विपमेंट इंडिया लिमिटेड	इंड–एएस	76

9.2	आर्मर्ड व्हीकल निगम लिमिटेड	इंड–एएस	77
9.3	बामर लॉरी एण्ड कंपनी लिमिटेड	इंड–एएस	78
9.4	बीईएल ऑप्ट्रॉनिक्स डिवाइसेस लिमिटेड	इंड–एएस	79
9.5	बीईएल–थेल्स सिस्टम्स लिमिटेड	इंड–एएस	80
9.6	भारत डायनामिक्स लिमिटेड	इंड–एएस	81
9.7	भारत इलेक्ट्रॉनिक्स लिमिटेड	इंड–एएस	82
9.8	भारत हैवी इलेक्ट्रिकल्स लिमिटेड	इंड–एएस	83
9.9	ब्रेथवेट एंड कंपनी लिमिटेड	नॉन–इंडएएस	84
9.10	सेंट्रल इलेक्ट्रॉनिक्स लिमिटेड	नॉन–इंडएएस	85
9.11	कोचीन शिपयार्ड लिमिटेड	इंड–एएस	86
9.12	इलेक्ट्रॉनिक्स कॉर्पोरेशन ऑफ इंडिया लिमिटेड	इंड–एएस	87
9.13	गार्डन रीच शिपबिल्डर्स एण्ड इंजीनियर्स लिमिटेड	इंड–एएस	88
9.14	गोवा शिपयार्ड लिमिटेड	इंड–एएस	89
9.15	हैवी इंजीनियरिंग कॉर्पोरेशन लिमिटेड	नॉन–इंडएएस	90
9.16	हिन्दुस्तान एयरोनॉटिक्स लिमिटेड	इंड–एएस	91
9.17	हिन्दुस्तान शिपयार्ड लिमिटेड	नॉन–इंडएएस	92
9.18	एचएमटी लिमिटेड	इंड–एएस	93
9.19	एचएमटी मशीन टूल्स लिमिटेड	इंड–एएस	94
9.20	हुगली कोचीन शिपयार्ड लिमिटेड	इंड–एएस	95
9.21	आई० टी० आई० लिमिटेड	इंड–एएस	96
9.22	इंस्ट्रूमेंटेशन लिमिटेड	नॉन–इंडएएस	97
9.23	मझगांव डॉक शिपबिल्डर्स लिमिटेड	इंड–एएस	98
9.24	म्यूनिशन्ज़ इंडिया लिमिटेड	इंड–एएस	99
9.25	नैनी एरोस्पेस लिमिटेड	इंड–एएस	100
9.26	राजस्थान इलेक्ट्रॉनिक्स एण्ड इंस्ट्रूमेंट्स लिमिटेड	इंड–एएस	101
9.27	रिचर्डसन एण्ड क्रूडास (1972) लिमिटेड	नॉन–इंडएएस	102
9.28	सेल रिफ्रेक्टरी कंपनी लिमिटेड	इंड–एएस	103
9.29	ट्रूप कम्फर्ट्स लिमिटेड	इंड–एएस	104
9.30	उडुपी कोचीन शिपयार्ड लिमिटेड	इंड–एएस	105
10	परिवहन गाड़ियां और उपकरण		**106-108**
10.1	बीईएमएल लिमिटेड	इंड–एएस	108
11	औद्योगिक एवं उपभोक्ता वस्तुएं		**109-118**
11.1	एंड्रयू यूले एंड कंपनी लिमिटेड	इंड–एएस	111
11.2	आर्टिफिशियल लिम्ब्स मैन्यु0 कारपोरेशन ऑफ इंडिया	इंड–एएस	112
11.3	सीमेंट कॉर्पोरेशन ऑफ इंडिया लिमिटेड	नॉन–इंडएएस	113
11.4	हिन्दुस्तान साल्ट्स लिमिटेड	नॉन–इंडएएस	114
11.5	एच एल एल लाइफ केयर लिमिटेड	इंड–एएस	115
11.6	नेपा लिमिटेड	नॉन–इंडएएस	116
11.7	सांभर साल्ट्स लिमिटेड	नॉन–इंडएएस	117
11.8	सिक्योरिटी प्रिंटिंग एंड मिंटिंग कारपोरेशन ऑफ इंडिया लि.	इंड–एएस	118

12	वस्त्र		119-125
12.1	अपोलो डिजाइन अपैरल पार्क्स लिमिटेड	इंड–एएस	121
12.2	औरंगाबाद टेक्सटाइल एंड अपैरल पार्क्स लिमिटेड	इंड–एएस	122
12.3	गोल्डमोहर डिजाइन एंड अपैरल पार्क्स लिमिटेड	इंड–एएस	123
12.4	इंडिया यूनाइटेड टेक्सटाइल मिल्स लिमिटेड	इंड–एएस	124
12.5	नेशनल टेक्सटाइल कॉर्पोरेशन लिमिटेड	इंड–एएस	125
13	विद्युत उत्पादन		126-140
13.1	भारतीय रेल बिजली कंपनी लिमिटेड	इंड–एएस	128
13.2	कांती बिजली उत्पादन निगम लिमिटेड	इंड–एएस	129
13.3	नबीनगर पावर जेनरैटिंग कंपनी लिमिटेड	इंड–एएस	130
13.4	एनएचडीसी लिमिटेड	इंड–एएस	131
13.5	एनएचपीसी लिमिटेड	इंड–एएस	132
13.6	एनएलसी इंडिया लिमिटेड	इंड–एएस	133
13.7	एनएलसी तमिलनाडु पावर लिमिटेड	इंड–एएस	134
13.8	नार्थ ईस्टर्न इलेक्ट्रिक पावर कॉर्पोरेशन लिमिटेड	इंड–एएस	135
13.9	एनटीपीसी लिमिटेड	इंड–एएस	136
13.10	न्यूक्लियर पावर कॉर्पोरेशन ऑफ इंडिया लिमिटेड	इंड–एएस	137
13.11	रत्नागिरी गैस एंड पावर प्राइवेट लिमिटेड	इंड–एएस	138
13.12	एसजेवीएन लिमिटेड	इंड–एएस	139
13.13	टीएचडीसी इंडिया लिमिटेड	इंड–एएस	140
घ.	सेवाएं		141
14	विद्युत संचरण		142-158
14.1	सेंट्रल ट्रांसमिशन यूटिलिटी ऑफ इंडिया लिमिटेड	इंड–एएस	144
14.2	पावर ग्रिड मिथिलांचल ट्रांसमिशन लिमिटेड	इंड–एएस	145
14.3	पावर ग्रिड अजमेर फागी ट्रांसमिशन लिमिटेड	इंड–एएस	146
14.4	पावर ग्रिड कॉर्पोरेशन ऑफ इंडिया लिमिटेड	इंड–एएस	147
14.5	पावर ग्रिड फतेहगढ़ ट्रांसमिशन लिमिटेड	इंड–एएस	148
14.6	पावर ग्रिड खेतड़ी ट्रांसमिशन लिमिटेड	इंड–एएस	149
14.7	पावरग्रिड मेदिनीपुर जीरत ट्रांसमिशन लिमिटेड	इंड–एएस	150
14.8	पावर ग्रिड दक्षिणी इंटरकनेक्टर ट्रांसमिशन सिस्टम लिमिटेड	इंड–एएस	151
14.9	पावर ग्रिड वाराणसी ट्रांसमिशन लिमिटेड	इंड–एएस	152
14.10	पावर सिस्टम ऑपरेशन कॉर्पोरेशन लिमिटेड	इंड–एएस	153
14.11	पावरग्रिड हिमाचल ट्रांसमिशन लिमिटेड	इंड–एएस	154
14.12	पावरग्रिड जवाहरपुर फिरोजाबाद ट्रांसमिशन लिमिटेड	इंड–एएस	155
14.13	पावर ग्रिड एनएम ट्रांसमिशन लिमिटेड	इंड–एएस	156
14.14	पावर ग्रिड ऊँचाहार ट्रांसमिशन लिमिटेड	इंड–एएस	157
14.15	आरईसी पावर डेवलपमेंट एंड कंसल्टेंसी लिमिटेड	इंड–एएस	158

15	व्यापार और विपणन सेवाएं		159-177
15.1	एन्ट्रिक्स कॉर्पोरेशन लिमिटेड	इंड–एएस	161
15.2	सेंट्रल कॉटेज इंडस्ट्रीज़ कॉर्पोरेशन ऑफ इंडिया लिमिटेड	नॉन–इंडएएस	162
15.3	भारतीय खाद्य निगम	नॉन–इंडएएस	163
15.4	एचएमटी (इंटरनेशनल) लिमिटेड	इंड–एएस	164
15.5	इंडिया ट्रेड प्रोमोशन ऑर्गेनाइजेशन	इंड–एएस	165
15.6	कर्नाटक ट्रेड प्रोमोशन ऑर्गेनाइजेशन	इंड–एएस	166
15.7	एम एम टी सी लिमिटेड	इंड–एएस	167
15.8	एम एस टी सी लिमिटेड	इंड–एएस	168
15.9	नेशनल फिल्म डेवलपमेंट कॉर्पोरेशन लिमिटेड	नॉन–इंडएएस	169
15.10	राष्ट्रीय हथकरघा विकास निगम लिमिटेड	नॉन–इंडएएस	170
15.11	न्यूस्पेस इंडिया लिमिटेड	इंड–एएस	171
15.12	पूर्वोत्तर क्षेत्र हस्तशिल्प एवं हथकरघा विकास निगम लिमिटेड	नॉन–इंडएएस	172
15.13	पूर्वोत्तर क्षेत्रीय कृषि विपणन कॉर्पोरेशन लिमिटेड	नॉन–इंडएएस	173
15.14	एनटीपीसी विद्युत व्यापार निगम लिमिटेड	इंड–एएस	174
15.15	तमिलनाडु ट्रेड प्रोमोशन ऑर्गेनाइजेशन	इंड–एएस	175
15.16	द कॉटन कॉर्पोरेशन ऑफ इंडिया लिमिटेड	इंड–एएस	176
15.17	द जूट कॉर्पोरेशन ऑफ इंडिया लिमिटेड	नॉन–इंडएएस	177
16	परिवहन और संभार सेवाएं		178-201
16.1	एएआई कार्गो लॉजिस्टिक एंड एलाइड सर्विसेज कंपनी लिमिटेड	इंड–एएस	180
16.2	एआई एयरपोर्ट सर्विसेज लिमिटेड	इंड–एएस	181
16.3	एआई इंजीनियरिंग सर्विसेज लिमिटेड	इंड–एएस	182
16.4	एयरपोर्ट अथॉरिटी ऑफ इंडिया	नॉन–इंडएएस	183
16.5	एलायंस एयर एविएशन लिमिटेड	इंड–एएस	184
16.6	बीपीसीएल–केआईएएल फ्यूल फार्म प्राइवेट लिमिटेड	इंड–एएस	185
16.7	सेंट्रल रेलसाईड वेयरहाउस कंपनी लिमिटेड	नॉन–इंडएएस	186
16.8	सेंट्रल वेयरहाउसिंग कॉर्पोरेशन	नॉन–इंडएएस	187
16.9	चंडीगड़ इंटरनेशनल एयरपोर्ट लिमिटेड	इंड–एएस	188
16.10	कॉनकोर एयर लिमिटेड	इंड–एएस	189
16.11	कंटेनर कॉर्पोरेशन ऑफ इंडिया लिमिटेड	इंड–एएस	190
16.12	डेडिकेटेड फ्रेट कॉरिडोर कार्पोरेशन ऑफ इंडिया लिमिटेड	इंड–एएस	191
16.13	फ्रेश एण्ड हेल्दी इन्टरप्राइजेस लिमिटेड	इंड–एएस	192
16.14	गेल (इंडिया) लिमिटेड	इंड–एएस	193
16.15	गेल गैस लिमिटेड	इंड–एएस	194
16.16	इनलैंड एंड कोस्टल शिपिंग लिमिटेड	इंड–एएस	195
16.17	कोंकण एलएनजी लिमिटेड	इंड–एएस	196
16.18	पवन हंस लिमिटेड	इंड–एएस	197
16.19	पंजाब लॉजिस्टिक इंफ्रास्ट्रक्चर लिमिटेड	इंड–एएस	198
16.20	शिपिंग कारपोरेशन ऑफ इंडिया लिमिटेड	इंड–एएस	199
16.21	सिडकुल कॉनकोर इन्फ्रा० कंपनी लिमिटेड	इंड–एएस	200
16.22	विशाखापट्टनम पोर्ट लॉजिस्टिक पार्क लिमिटेड	इंड–एएस	201

17.1	एग्रीन्नोवेट इंडिया लिमिटेड	नॉन–इंडएएस	205
17.2	ब्रेथवेट बर्न एंड जेसप कंस्ट्रक्शन कंपनी लिमिटेड	इंड–एएस	206
17.3	ब्रिज एंड रूफ कंपनी (इंडिया) लिमिटेड	इंड–एएस	207
17.4	ब्रॉडकास्ट इंजीनियरिंग कंसल्टेंट्स इंडिया लिमिटेड	नॉन–इंडएएस	208
17.5	सेंट्रल माइन प्लानिंग एंड डिजाइन इंस्टीट्यूट लिमिटेड	इंड–एएस	209
17.6	सर्टिफिकेशन इंजीनियर्स इंटरनेशनल लिमिटेड	इंड–एएस	210
17.7	छत्तीसगढ़ ईस्ट रेलवेज़ लिमिटेड	इंड–एएस	211
17.8	दिल्ली पुलिस हाउसिंग कॉर्पोरेशन लिमिटेड	नॉन–इंडएएस	212
17.9	ईडीसीआईएल (इंडिया) लिमिटेड	नॉन–इंडएएस	213
17.10	इंजीनियरिंग प्रोजेक्ट्स (इंडिया) लिमिटेड	नॉन–इंडएएस	214
17.11	इंजीनियर्स इंडिया लिमिटेड	इंड–एएस	215
17.12	हिंदुस्तान प्रीफैब लिमिटेड	नॉन–इंडएएस	216
17.13	हिन्दुस्तान स्टीलवर्क्स कंस्ट्रक्शन लिमिटेड	इंड–एएस	217
17.14	एचएलएल इंफ्रा टेक सर्विसेज लिमिटेड	इंड–एएस	218
17.15	एचएससीसी (इंडिया) लिमिटेड	इंड–एएस	219
17.16	एचएसआरसी इंफ्रा सर्विसेज लिमिटेड	इंड–एएस	220
17.17	आईआईएफसीएल प्रोजेक्ट्स लिमिटेड	इंड–एएस	221
17.18	इंडियन पोर्ट्स ग्लोबल लिमिटेड	इंड–एएस	222
17.19	इरकॉन अकलोकी–शिरसाद एक्सप्रेसवे लिमिटेड	इंड–एएस	223
17.20	इरकॉन भोज मोर्बे एक्सप्रेसवे लिमिटेड	इंड–एएस	224
17.21	इरकॉन दावणगेरे हवेरी हाइवे लिमिटेड	इंड–एएस	225
17.22	इरकॉन गुड़गांव रेवाड़ी हाईवे सर्विसेज	इंड–एएस	226
17.23	इरकॉन हरिद्वार बाईपास लिमिटेड	इंड–एएस	227
17.24	इरकॉन इंफ्रास्ट्रक्चर एंड सर्विसेज लिमिटेड	इंड–एएस	228
17.25	इरकॉन इंटरनेशनल लिमिटेड	इंड–एएस	229
17.26	इरकॉन लुधियाना रूपनगर हाईवे लिमिटेड	इंड–एएस	230
17.27	इरकॉन पीबी टॉलवे लिमिटेड	इंड–एएस	231
17.28	इरकॉन शिवपुरी गुना टॉलवे लिमिटेड	इंड–एएस	232
17.29	इरकॉन वडोदरा किम एक्सप्रेसवे लिमिटेड	इंड–एएस	233
17.30	कोकण रेलवे कॉर्पोरेशन लिमिटेड	इंड–एएस	234
17.31	मेकॉन लिमिटेड	इंड–एएस	235
17.32	मिनरल एक्सप्लोरेशन कॉर्पोरेशन लिमिटेड	इंड–एएस	236
17.33	मुंबई रेलवे विकास कॉर्पोरेशन लिमिटेड	नॉन–इंडएएस	237
17.34	नेशनल हाईवेज एंड इन्फ्रास्ट्रक्चर डेवलपमेंट कॉर्पोरेशन लिमिटेड	इंड–एएस	238
17.35	नेशनल प्रोजेक्ट्स कंस्ट्रक्शन कॉर्पोरेशन लिमिटेड	इंड–एएस	239
17.36	नेशनल रिसर्च डेवलपमेंट कॉर्पोरेशन	नॉन–इंडएएस	240
17.37	राष्ट्रीय लघु उद्योग कॉर्पोरेशन लिमिटेड	इंड–एएस	241
17.38	एनबीसीसी (इंडिया) लिमिटेड	इंड–एएस	242
17.39	एनबीसीसी सर्विसेज लिमिटेड	इंड–एएस	243
17.40	पीएफसी कंसल्टिंग लिमिटेड	इंड–एएस	244
17.41	प्रोजेक्ट्स एंड डेवलपमेंट इंडिया लिमिटेड	नॉन–इंडएएस	245
17.42	रेल विकास निगम लिमिटेड	इंड–एएस	246
17.43	रेलवे एनर्जी मैनेजमेंट कंपनी लिमिटेड	इंड–एएस	247
17.44	राइट्स लिमिटेड	इंड–एएस	248

17.45	सोलर एनर्जी कॉर्पोरेशन ऑफ इंडिया	इंड–एएस	249
17.46	टीसीआईएल बीना टोल रोड लिमिटेड	इंड–एएस	250
17.47	टीसीआईएल लखनदौन टोल रोड लिमिटेड	इंड–एएस	251
17.48	वापकोस लिमिटेड	इंड–एएस	252

18 होटल एवं पर्यटन सेवाएं **253-258**

18.1	होटल कॉर्पोरेशन ऑफ इंडिया लिमिटेड	इंड–एएस	255
18.2	भारत पर्यटन विकास निगम लिमिटेड	इंड–एएस	256
18.3	इंडियन रेलवे केटरिंग एंड टूरिज्म कॉर्पोरेशन लिमिटेड	इंड–एएस	257
18.4	पॉन्डिचेरी अशोक होटल कॉर्पोरेशन लिमिटेड	इंड–एएस	258

19 वित्तीय सेवाएं **259-284**

19.1	एयर इंडिया एसेट्स होल्डिंग लिमिटेड	इंड–एएस	261
19.2	बामर लॉरी इन्वेस्टमेंट्स लिमिटेड	इंड–एएस	262
19.3	बायोटेक्नोलॉजी इंडस्ट्री रिसर्च असिस्टेंस कांउसिल	नॉन–इंडएएस	263
19.4	भारतीय प्रतिभूतिकरण परिसंपत्ति पुनर्निर्माण और प्रतिभूति स्वत्व की केंद्रीय रजिस्ट्री (सीईआरएसएआई)	इंड–एएस	264
19.5	ईसीजीसी लिमिटेड	नॉन–इंडएएस	265
19.6	ईस्टर्न इन्वेस्टमेंट लिमिटेड	इंड–एएस	266
19.7	हाउसिंग एंड अर्बन डेवलपमेंट कॉर्पोरेशन लिमिटेड	इंड–एएस	267
19.8	आईआईएफसीएल एसेट मैनेजमेंट कंपनी लिमिटेड	इंड–एएस	268
19.9	इंडिया इन्फ्रास्ट्रक्चर फाइनेंस कंपनी लिमिटेड	इंड–एएस	269
19.10	इंडियन रेलवे फाइनेंस कॉर्पोरेशन लिमिटेड	इंड–एएस	270
19.11	भारतीय अक्षय ऊर्जा विकास एजेंसी लिमिटेड	इंड–एएस	271
19.12	जम्मू एवं कश्मीर विकास वित्त निगम लिमिटेड	नॉन–इंडएएस	272
19.13	कुमारकृपा फ्रंटियर होटल प्राइवेट लिमिटेड	नॉन–इंडएएस	273
19.14	राष्ट्रीय पिछड़ा वर्ग वित्त एवं विकास निगम	इंड–एएस	274
19.15	नेशनल हैंडीकेप्ड फाईनांस एंड डेवलेपमेंट कॉर्पोरेशन	इंड–एएस	275
19.16	राष्ट्रीय अल्पसंख्यक विकास एवं वित्त निगम	इंड–एएस	276
19.17	राष्ट्रीय सफाई कर्मचारी वित्त एवं विकास निगम	इंड–एएस	277
19.18	राष्ट्रीय अनुसूचित जाति वित्त एवं विकास निगम	इंड–एएस	278
19.19	राष्ट्रीय अनुसूचित जनजाति वित्त एवं विकास निगम	इंड–एएस	279
19.20	एनएमडीसी सीएसआर फाउंडेशन	इंड–एएस	280
19.21	एनएसआईसी वेंचर कैपिटल फंड लिमिटेड	इंड–एएस	281
19.22	पावर फाइनेंस कार्पोरेशन लिमिटेड	इंड–एएस	282
19.23	आरईसी लिमिटेड	इंड–एएस	283
19.24	सागरमाला डेवलपमेंट कंपनी लिमिटेड	इंड–एएस	284

20 दूरसंचार एवं सूचना प्रौद्योगिकी **285-294**

20.1	भारत ब्रॉडबैंड नेटवर्क लिमिटेड	नॉन–इंडएएस	287
20.2	भारत संचार निगम लिमिटेड	इंड–एएस	288
20.3	महानगर टेलीफोन निगम लिमिटेड	इंड–एएस	289
20.4	मिलेनियम टेलीकॉम लिमिटेड	इंड–एएस	290
20.5	नेशनल इनफॉर्मेटिक सेंटर सर्विसेज इनकॉर्पोरेट	इंड–एएस	291
20.6	रेलटेल कॉर्पोरेशन ऑफ इंडिया लिमिटेड	इंड–एएस	292

20.7	रेलटेल एंटरप्राइजेज लिमिटेड	इंड–एएस	293
20.8	टेलीकम्यूनिकेशन कंसल्टेंट्स (इंडिया) लिमिटेड	इंड–एएस	294

कृषि

लोक उद्यम सर्वेक्षण 2021–22

कृषि आधारित उद्योग

कृषि आधारित उद्योग

दिनांक 31.03.2022 तक कृषि आधारित उद्योग समूह में 3 केंद्रीय सार्वजनिक क्षेत्र के उद्यम (सीपीएसईज़) थे। इन उद्यमों के नाम, कालक्रमानुसार उनके निगमन के वर्ष के साथ नीचे दिए गए हैं:–

क्र. सं.	उद्यम	निगमन का वर्ष
1	एचपीसीएल बॉयोफ्यूएल्स लिमिटेड	2009
2	नेशनल सीड्स कार्पोरेशन लिमिटेड	1963
	गैर परिचालन/बंद के तहत/परिसमापन के तहत	
3	अण्डमान एवं निकोबार द्वीप वन एवं पौध विकास निगम लिमिटेड	-

2. इस समूह के तहत आने वाले उद्यम मुख्य रूप से कृषि आधारित उत्पादों के उत्पादन और बिक्री में लगे हुए हैं और इसमें वानिकी, रबर के पौधों की वृद्धि, लाल ताड़ के पेड़ आदि जैसी गतिविधियां भी शामिल हैं।

3. प्रचालनरत सीपीएसईज़ की कार्यनिष्पादन संबंधी विशेषताएं:

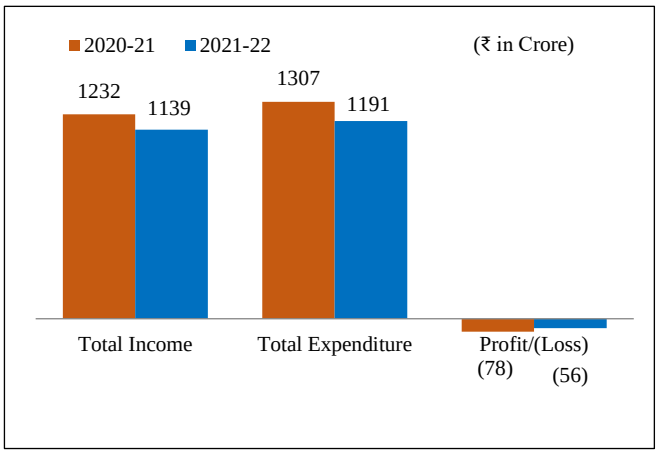

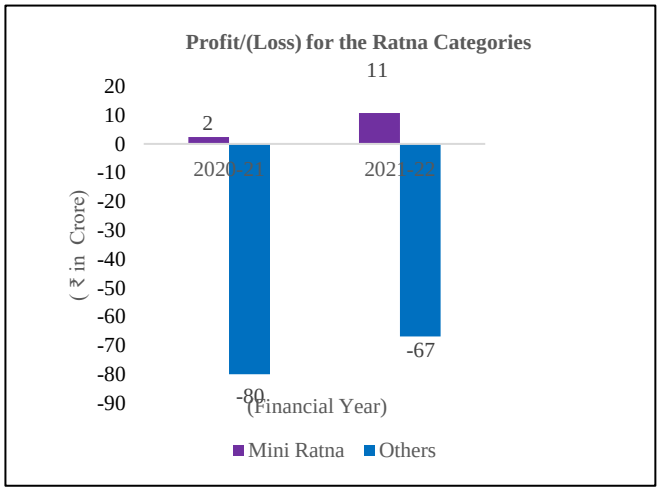

4. इन 2 परिचालित उद्यमों की समेकित वित्तीय स्थिति, कार्यशील परिणाम तथा महत्वपूर्ण वित्तीय अनुपात वित्तीय निष्पादन का स्नैपशॉट में प्रस्तुत किए गए हैं।

वित्तीय निष्पादन का स्नैपशॉट: (रूपए करोड़ में)

लाभ एवं हानि का विवरण	2020-21	2021-22
कुल आय	**1232**	**1139**
प्रचालन से राजस्व (निवल)	**1197**	**1106**
अन्य आय	35	33
कुल व्यय	**1307**	**1191**
विद्युत एवं ईंधन	19	20
उपयोग की गई सामग्री (स्टोर एवं स्पेयर्स सहित)	160	192
कर्मचारी लाभ व्यय	149	146
मूल्यह्रास और ऋणमुक्ति	46	46
वित्तीय लागत	43	26
विशेष एवं अतिरिक्त मदें	-1	-1
अन्य व्यय	890	761
कर पूर्व लाभ	**-75**	**-52**
कर प्रावधान	2	4
जारी प्रचालनों से कर उपरांत लाभ	-78	-56
प्रचालनों के रोकने से कर उपरांत लाभ	0	0
अवधि के लिए कुल लाभ/(हानि)	**-78**	**-56**

तुलन–पत्र	31.03.2021	31.03.2022
इक्विटी एवं देयताएं	**2013**	**1986**
कुल शेयर धारकों का कोष	926	875
शेयर पूंजी	1036	1044
कुल गैर –चालू देयताएं	**338**	**333**
दीर्घ कालिक ऋण	136	103
कुल चालू देयताएं	**749**	**778**
कुल परिसम्पत्तियां	**2013**	**1986**
कुल गैर चालू परिसम्पत्तियां	**758**	**739**
निवल नियत परिसंपत्तियां (चालू पूंजीगत कार्यों सहित)	687	661
निवेश	37	40
कुल चालू परिसम्पत्तियां	**1254**	**1247**
नकद एवं बैंक शेष	105	61

मूख्य सूचक	2020-21	2021-22
वित्तीय निवेश	1172	1147
नियोजित पूंजी	1062	978
निवल मूल्य	926	875
ईबीआईटीडीए	13	19
परिसंपत्ति टर्नओवर अनुपात	0.60	0.57
केंद्रीय राजकोष में योगदान	24	10
घोषित/प्रदत्त लाभांश	9	1
निवल लाभ मार्जिन (%)	-6.30	-4.94
प्रचालनरत मार्जिन (%)	-2.75	-2.44
निवल मूल्य पर लाभ (%)	-8.39	-6.42
परिसंपत्तियों पर लाभ (%)	-3.86	-2.83
नियोजित पूंजी पर लाभ (%)	-3.03	-2.66
ऋण/इक्विटी अनुपात (आवृत्ति)	0.15	0.12
विक्रय/नियोजित पूंजी (%)	112.75	113.02

एचपीसीएल बायोफ्यूल लिमिटेड (www.hpclbiofuels.co.in)

निगमन की तिथि	16.09.2009
अनुसूची	अवर्गीकृत
सूचीबद्ध (हां/नहीं)	नहीं
रत्न का दर्जा	–
प्रशासनिक मंत्रालय	पैट्रोलियम एवं प्राकृतिक गैस मंत्रालय
सजातीय समूह	कृषि आधारित उद्योग
धारक/सहायक	सहायक
धारक कंपनी का नाम	हिन्दुस्तान पेट्रोलियम कॉर्पोरेशन लिमिटेड
केन्द्र सरकार का हिस्सा	–
धारक कंपनी का हिस्सा	100%
पंजीकृत/कारपोरेट कार्यालय	पटना
नियमित कर्मचारियों की संख्या (31.3.22 तक)	715
क्रेडिट रेटिंग/एजेंसी	एए–/इंडिया रेटिंग

औद्योगिक/व्यापारिक प्रचालन:

एचपीसीएल बायोफ्यूल लिमिटेड (एचबीएल) बायोमास से चीनी, इथेनॉल और को–जेन विद्युत उत्पादन का कार्य करती है।

कार्यनीतिक मुद्दे/भावी दृष्टिकोण:

पेट्रोल के साथ मिश्रित करने के लिए तेल विपणन कंपनियों को आपूर्ति हेतु इथेनॉल उत्पादन को अधिकतम करना है।

कार्यनिष्पादन संबंधी विशेषताएं:

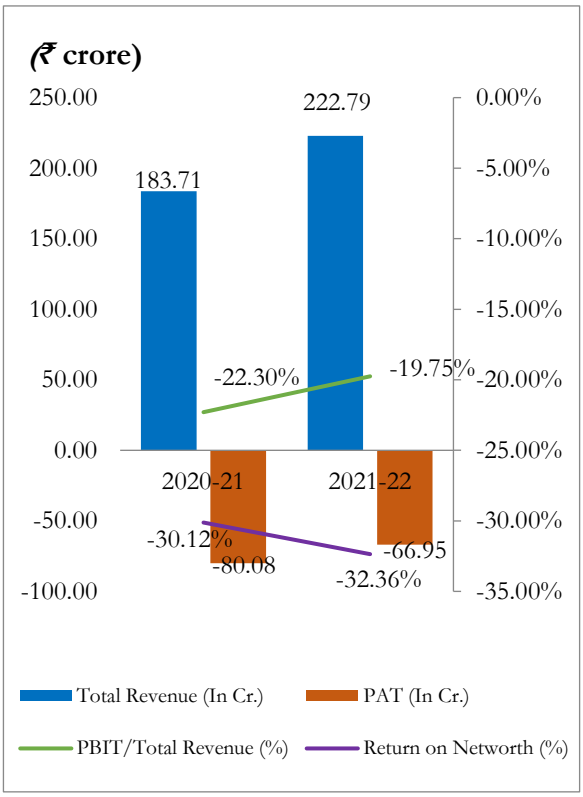

वित्तीय निष्पादन का स्नैपशॉट: (रूपए लाख)

लाभ एवं हानि का विवरण	2020-21	2021-22
कुल आय	**18371**	**22279**
प्रचालन से राजस्व (निवल)	18195	22007
अन्य आय	176	272
कुल व्यय	**26379**	**28974**
विद्युत एवं ईंधन	685	637
उपयोग की गई सामग्री (स्टोर एवं स्पेयर्स सहित)	13014	16258
कर्मचारी लाभ व्यय	2529	2768
मूल्यह्रास और ऋणमुक्ति	2823	2821
वित्तीय लागत	3912	2294
विशेष एवं अतिरिक्त मदें	-1	-71
अन्य व्यय	3417	4267
कर पूर्व लाभ	**-8008**	**-6695**
कर प्रावधान	0	0
जारी प्रचालनों से कर उपरांत लाभ	-8008	-6695
प्रचालनों के रोकने से कर उपरांत लाभ	0	0
अवधि के लिए कुल लाभ/(हानि)	**-8008**	**-6695**

तुलन–पत्र	31.3.2021	31.3.2022
इक्विटी एवं देयताएं	**68267**	**64110**
कुल शेयर धारकों का कोष	26585	20691
शेयर पूंजी	97895	98673
कुल गैर –चालू देयताएं	**16678**	**13427**
दीर्घ कालिक ऋण	13504	10326
कुल चालू देयताएं	**25004**	**29992**
परिसम्पत्तियां	**68267**	**64110**
कुल गैर चालू परिसम्पत्तियां	**48257**	**46343**
निवल नियत परिसंपत्तियां (चालू पूंजीगत कार्यों सहित)	48247	46302
निवेश	0	0
कुल चालू परिसम्पत्तियां	**20010**	**17767**
नकद एवं बैंक शेष	43	118

मूख्य सूचक	2020-21	2021-22
वित्तीय निवेश	111399	108999
नियोजित पूंजी	40089	31017
निवल मूल्य	26585	20691
ईबीआईटीडीए	-1274	-1651
परिसंपत्ति टर्नओवर अनुपात	0.26	0.34
केंद्रीय राजकोष में योगदान	261	249
घोषित/प्रदत्त लाभांश	0	0
निवल लाभ मार्जिन (%)	-43.59	-30.05
प्रचालनरत मार्जिन (%)	-22.52	-20.32
निवल मूल्य पर लाभ (%)	-30.12	-32.36
परिसंपत्तियों पर लाभ (%)	-11.73	-10.44
नियोजित पूंजी पर लाभ (%)	-10.22	-14.19
ऋण/इक्विटी अनुपात (आवृत्ति)	0.51	0.5
विक्रय/नियोजित पूंजी (%)	45.39	70.95

नेशनल सीड्स कॉर्पोरेशन लिमिटेड (www.indiaseeds.com)

निगमन की तिथि	19.03.1963
अनुसूची	ख
सूचीबद्ध (हां/नहीं)	नहीं
रत्न का दर्जा	मिनीरत्न–I
प्रशासनिक मंत्रालय	कृषि एवं किसान कल्याण मंत्रालय (कृषि समन्वय एवं किसान कल्याण विभाग)
सजातीय समूह	कृषि आधारित उद्योग
धारक/सहायक	–
धारक कंपनी का नाम	–
केन्द्र सरकार का हिस्सा	100%
धारक कंपनी का हिस्सा	–
पंजीकृत/कारपोरेट कार्यालय	नई दिल्ली
नियमित कर्मचारियों की संख्या (31.3.22 तक)	1322
क्रेडिट रेटिंग/एजेंसी	–

औद्योगिक/व्यापारिक प्रचालन:

राष्ट्रीय बीज निगम लिमिटेड अपने 11603 पंजीकृत बीज उत्पादकों और खेतों के माध्यम से 78 फसलों की लगभग 567 किस्मों के प्रमाणित बीजों का उत्पादन करता है। कंपनी पूरे भारत में फैले अपने 11 क्षेत्रीय कार्यालयों, 5 केंद्रीय राज्य खेतों और 48 क्षेत्रीय कार्यालयों से संचालित होती है।

कार्यनीतिक मुद्दे/भावी दृष्टिकोण:

राष्ट्रीय बीज निगम भारत सरकार की विभिन्न योजनाओं जैसे राष्ट्रीय खाद्य सुरक्षा मिशन (एनएफएसएम), एकीकृत बागवानी विकास मिशन (एमआईडीएच) के कार्यान्वयन में महत्वपूर्ण भूमिका निभाता है।

वित्तीय निष्पादन:

कंपनी ने वित्तीय वर्ष 2021–22 के लिए अस्थायी आंकड़े पेश किए हैं। वित्तीय वर्ष 2021–22 के दौरान लाभ में वृद्धि उत्पादन सब्सिडी के लेखांकन उपचार में बदलाव के कारण हुई है।

कार्यनिष्पादन संबंधी विशेषताएं:

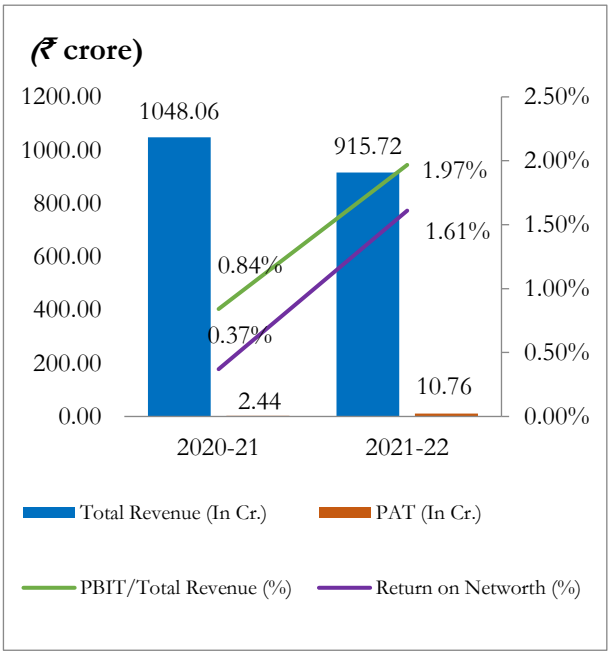

वित्तीय निष्पादन का स्नैपशॉट: (रूपए लाख)

लाभ एवं हानि का विवरण	2020-21	2021-22
कुल आय	**104806**	**91572**
प्रचालन से राजस्व (निवल)	101518	88580
अन्य आय	3288	2992
कुल व्यय	**104345**	**90101**
विद्युत एवं ईंधन	1224	1392
उपयोग की गई सामग्री (स्टोर एवं स्पेयर्स सहित)	3029	2942
कर्मचारी लाभ व्यय	12377	11847
मूल्यह्रास और ऋणमुक्ति	1756	1792
वित्तीय लागत	420	331
विशेष एवं अतिरिक्त मदें	-79	-31
अन्य व्यय	85618	71828
कर पूर्व लाभ	**461**	**1471**
कर प्रावधान	217	395
जारी प्रचालनों से कर उपरांत लाभ	244	1076
प्रचालनों के रोकने से कर उपरांत लाभ	0	0
अवधि के लिए कुल लाभ	**244**	**1076**

तुलन–पत्र	31.3.2021	31.3.2022
इक्विटी एवं देयताएं	**132992**	**134504**
कुल शेयर धारकों का कोष	65990	66826
शेयर पूंजी	5732	5732
कुल गैर –चालू देयताएं	**17079**	**19850**
दीर्घ कालिक ऋण	93	0
कुल चालू देयताएं	**49923**	**47828**
परिसम्पत्तियां	**132992**	**134504**
कुल गैर चालू परिसम्पत्तियां	**27556**	**27537**
निवल नियत परिसंपत्तियां (चालू पूंजीगत कार्यों सहित)	20469	19836
निवेश	3710	4046
कुल चालू परिसम्पत्तियां	**105436**	**106967**
नकद एवं बैंक शेष	10505	5989

मुख्य सूचक	2020-21	2021-22
वित्तीय निवेश	5825	5732
नियोजित पूंजी	66083	66826
निवल मूल्य	65990	66826
ईबीआईटीडीए	2558	3563
परिसंपत्ति टर्नओवर अनुपात	0.77	0.68
केंद्रीय राजकोष में योगदान	2100	800
घोषित/प्रदत्त लाभांश	898	73
निवल लाभ मार्जिन (%)	0.23	1.18
प्रचालनरत मार्जिन (%)	0.79	2
निवल मूल्य पर लाभ (%)	0.37	1.61
परिसंपत्तियों पर लाभ (%)	0.18	0.8
नियोजित पूंजी पर लाभ (%)	1.33	2.7
ऋण/इक्विटी अनुपात (आवृत्ति)	0	0
विक्रय/नियोजित पूंजी (%)	153.62	132.55

खनन और अन्वेषण

कोयला

कोयला

दिनांक 31.03.2022 तक, कोयला समूह में 8 केंद्रीय सार्वजनिक क्षेत्र के उद्यम (सीपीएसईज़) थे। इन उद्यमों के नाम, कालक्रमानुसार उनके निगमन के वर्ष के साथ नीचे दिए गए हैं:–

क्र. सं.	उद्यम	निगमन का वर्ष
1	भारत कोकिंग कोल लिमिटेड	1972
2	सेन्ट्रल कोल फील्ड्स लिमिटेड	1956
3	कोल इंडिया लिमिटेड	1973
4	इस्टर्न कोलफील्ड्स लिमिटेड	1975
5	महानदी कोलफील्ड्स लिमिटेड	1992
6	नार्दन कोलफील्ड्स लिमिटेड	1985
7	साउथ इस्टर्न कोलफील्ड्स लिमिटेड	1985
8	वेस्टर्न कोलफील्ड्स लिमिटेड	1975

2. इस समूह के अंतर्गत आने वाले उद्यम मुख्य रूप से कोकिंग कोयला, नॉन कोकिंग कोयला और लिग्नाइट का उत्पादन और बिक्री में लगे हैं।

3. प्रचालनरत सीपीएसईज़ की कार्यनिष्पादन संबंधी विशेषताएं:

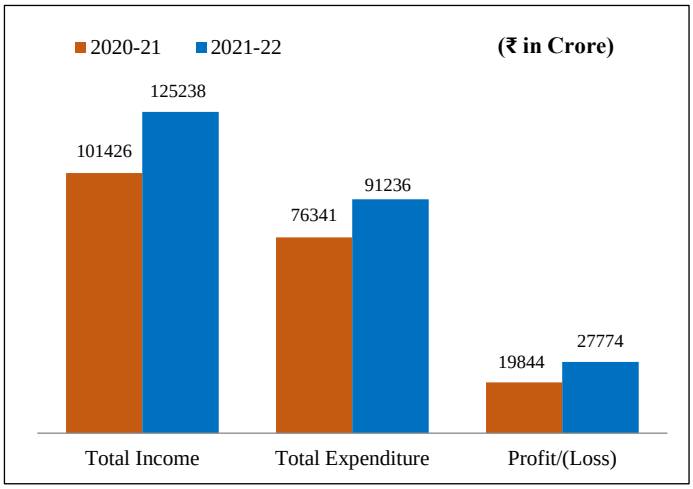

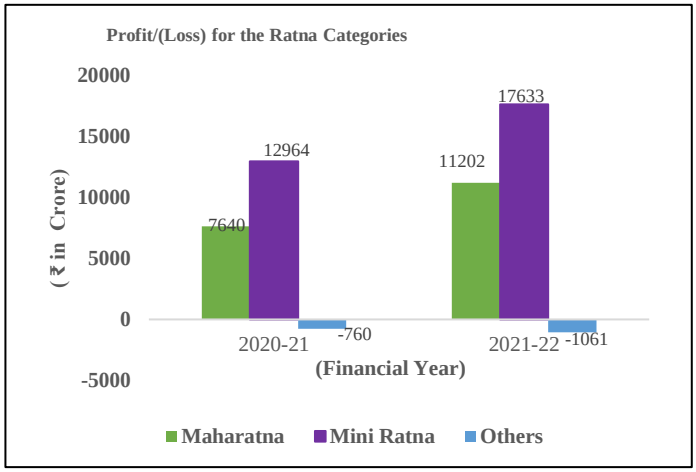

4. इन 8 परिचालित उद्यमों की समेकित वित्तीय स्थिति, कार्यशील परिणाम तथा महत्वपूर्ण वित्तीय अनुपात वित्तीय निष्पादन का स्नैपशॉट में प्रस्तुत किए गए हैं।

वित्तीय निष्पादन का स्नैपशॉट: (रूपए करोड में)

लाभ एवं हानि का विवरण	2020-21	2021-22
कुल आय	**101426**	**125238**
प्रचालन से राजस्व (निवल)	**90086**	**110563**
अन्य आय	11340	14675
कुल व्यय	**76341**	**91236**
विद्युत एवं ईंधन	2535	2636
उपयोग की गई सामग्री (स्टोर एवं स्पेयर्स सहित)	7744	9409
कर्मचारी लाभ व्यय	38039	40129
मूल्यह्रास और ऋणमुक्ति	3702	4401
वित्तीय लागत	741	600
विशेष एवं अतिरिक्त मदें	0	0
अन्य व्यय	23579	34060
कर पूर्व लाभ	**25084**	**34003**
कर प्रावधान	5240	6228
जारी प्रचालनों से कर उपरांत लाभ	19844	27774
प्रचालनों के रोकने से कर उपरांत लाभ	0	0
अवधि के लिए कुल लाभ/(हानि)	**19844**	**27774**

तुलन–पत्र	31.03.2021	31.03.2022
इक्विटी एवं देयताएं	**171753**	**186969**
कुल शेयर धारकों का कोष	45284	52889
शेयर पूंजी	16236	18287
कुल गैर –चालू देयताएं	**73338**	**75699**
दीर्घ कालिक ऋण	2097	155
कुल चालू देयताएं	**53131**	**58381**
कुल परिसम्पत्तियां	**171753**	**186969**
कुल गैर चालू परिसम्पत्तियां	**85525**	**94351**
निवल नियत परिसंपत्तियां (चालू पूंजीगत कार्यों सहित)	49080	55034
निवेश	14774	14565
कुल चालू परिसम्पत्तियां	**86228**	**92618**
नकद एवं बैंक शेष	16830	28376

मूख्य सूचक	2020-21	2021-22
वित्तीय निवेश	18333	18442
नियोजित पूंजी	47381	53045
निवल मूल्य	45016	53431
ईबीआईटीडीए	29528	39004
परिसंपत्ति टर्नओवर अनुपात	0.61	0.70
केंद्रीय राजकोष में योगदान	38661	42319
घोषित/प्रदत्त लाभांश	15069	21395
निवल लाभ मार्जिन (%)	19.57	22.18
प्रचालनरत मार्जिन (%)	28.67	31.30
निवल मूल्य पर लाभ (%)	44.08	51.98
परिसंपत्तियों पर लाभ (%)	11.55	14.85
नियोजित पूंजी पर लाभ (%)	54.51	65.23
ऋण/इक्विटी अनुपात (आवृत्ति)	0.05	0.00
विक्रय/नियोजित पूंजी (%)	190.13	208.43

भारत कोकिंग कोल लिमिटेड *(www.bcclweb.in)*

निगमन की तिथि	01.01.1972
अनुसूची	ख
सूचीबद्ध (हां/नहीं)	नहीं
रत्न का दर्जा	मिनीरत्न–I
प्रशासनिक मंत्रालय	कोयला मंत्रालय
सजातीय समूह	कोयला
धारक/सहायक	सहायक
धारक कंपनी का नाम	कोल इंडिया लिमिटेड
केन्द्र सरकार का हिस्सा	–
धारक कंपनी का हिस्सा	100%
पंजीकृत/कारपोरेट कार्यालय	धनबाद
नियमित कर्मचारियों की संख्या (31.3.22 तक)	39156
क्रेडिट रेटिंग/एजेंसी	–

औद्योगिक/व्यापारिक प्रचालन:
कंपनी 270 वर्ग किलोमीटर में फैले अपने 119 कोयला खानों (66 भूमिगत, 53 ओपन कास्ट) से इस्पात संयंत्रों, विद्युत गृहों, उर्वरक संयंत्रों, सीमेन्ट संयंत्रों और अन्य क्षेत्रों को आपूर्ति के लिए कोकिंग और गैर–कोकिंग कोयले के निष्कर्षन में लगी हुई है।

कार्यनीतिक मुद्दे/भावी दृष्टिकोण:
वर्ष 2016–17 से बीसीसीएल हर वर्ष कोयला उत्पादन में गिरावट की प्रवृत्ति दिखा रहा है, लेकिन वर्ष 2021–22 में भी इसी गिरावट की प्रवृत्ति को रोका गया है। भारत सरकार के कोयला, खान और संसदीय कार्य मंत्री द्वारा 5.0 मिल टे प्रति वर्ष (एमटीपीए) की क्षमता वाले एक नए वाशरी, मधुबन का उद्घाटन किया गया है और वर्तमान में इसका परीक्षण चल रहा है।

महत्वपूर्ण घटनाएं:
वर्ष के दौरान, कंपनी ने 30.00 मीट्रिक टन के लक्ष्य के मुकाबले 30.51 मिलियन टन का उत्पादन और 32.00 मीट्रिक टन के लक्ष्य के मुकाबले 32.25 मिलियन टन का कुल व्यापार किया।

वित्तीय निष्पादन:
वित्तीय वर्ष 2021–22 में कंपनी कोयला और कोयला उत्पादों के उत्पादन और बिक्री में वृद्धि के कारण मुनाफे में आ गई है।

कार्यनिष्पादन संबंधी विशेषताएं:

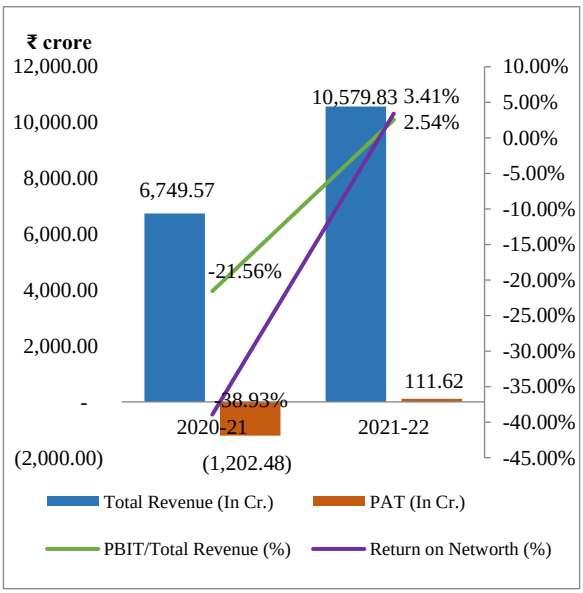

वित्तीय निष्पादन का स्नैपशॉट: (रूपए लाख)

लाभ एवं हानि का विवरण	2020-21	2021-22
कुल आय	**674957**	**1057983**
प्रचालन से राजस्व (निवल)	656729	1012786
अन्य आय	18228	45197
कुल व्यय	**832663**	**1038852**
विद्युत एवं ईंधन	22542	24410
उपयोग की गई सामग्री (स्टोर एवं स्पेयर्स सहित)	47509	63463
कर्मचारी लाभ व्यय	556572	578832
मूल्यह्रास और ऋणमुक्ति	21386	31548
वित्तीय लागत	12169	7775
विशेष एवं अतिरिक्त मदें	0	0
अन्य व्यय	172485	332824
कर पूर्व लाभ	**-157706**	**19131**
कर प्रावधान	-37458	7969
जारी प्रचालनों से कर उपरांत लाभ	-120248	11162
प्रचालनों के रोकने से कर उपरांत लाभ	0	0
अवधि के लिए कुल लाभ/(हानि)	**-120248**	**11162**

तुलन–पत्र	31.3.2021	31.3.2022
इक्विटी एवं देयताएं	**1242851**	**1116688**
कुल शेयर धारकों का कोष	308881	327377
शेयर पूंजी	465700	465700
कुल गैर –चालू देयताएं	**196902**	**197840**
दीर्घ कालिक ऋण	0	0
कुल चालू देयताएं	**737068**	**591471**
कुल परिसम्पत्तियां	**1242851**	**1116688**
कुल गैर चालू परिसम्पत्तियां	**554989**	**578896**
निवल नियत परिसंपत्तियां (चालू पूंजीगत कार्यों सहित)	369266	396479
निवेश	0	0
कुल चालू परिसम्पत्तियां	**687862**	**537792**
नकद एवं बैंक शेष	17566	62457

मूख्य सूचक	2020-21	2021-22
वित्तीय निवेश	465700	465700
नियोजित पूंजी	308881	327377
निवल मूल्य	308881	327377
ईबीआईटीडीए	-124151	58454
परिसंपत्ति टर्नओवर अनुपात	0.54	0.9
केंद्रीय राजकोष में योगदान	107518	166645
घोषित/प्रदत्त लाभांश	0	0
निवल लाभ मार्जिन (%)	-17.82	1.06
प्रचालनरत मार्जिन (%)	-22.16	2.66
निवल मूल्य पर लाभ (%)	-38.93	3.41
परिसंपत्तियों पर लाभ (%)	-9.68	1
नियोजित पूंजी पर लाभ (%)	-47.12	8.22
ऋण/इक्विटी अनुपात (आवृत्ति)	0	0
विक्रय/नियोजित पूंजी (%)	212.62	309.36

सेंट्रल कोलफील्ड्स लिमिटेड *(www.centralcoalfields.in)*

निगमन की तिथि	05.09.1956
अनुसूची	ख
सूचीबद्ध (हां/नहीं)	नहीं
रत्न का दर्जा	मिनीरत्न–I
प्रशासनिक मंत्रालय	कोयला मंत्रालय
सजातीय समूह	कोयला
धारक/सहायक	सहायक
धारक कंपनी का नाम	कोल इण्डिया लिमिटेड
केन्द्र सरकार का हिस्सा	–
धारक कंपनी का हिस्सा	100%
पंजीकृत/कारपोरेट कार्यालय	रांची
नियमित कर्मचारियों की संख्या (31.3.22 तक)	35861
क्रेडिट रेटिंग/एजेंसी	–

औद्योगिक/व्यापारिक प्रचालन:

सेंट्रल कोलफील्ड्स लिमिटेड (सीसीएल) भूमिगत खनन, ओपन कास्ट माइन और वॉशरीज (कोकिंग कोल और गैर कोकिंग कोल) जैसी संचालित खानों के माध्यम से कोयले (प्रक्षालित कोयला सहित) के उत्पादन और बिक्री में काम कर रहा है।

कार्यनीतिक मुद्दे/भावी दृष्टिकोण:
3 खानों में क्षमता विस्तार किया गया है और एमडीओ मोड के तहत एक नई खदान खोलने के लिए कुल 4 पीआर स्वीकृत किए गए हैं। 8 खदानों में विस्तार किया जा चुका है। विविधीकरण के लिए, एफएमसी–I और II के तहत सीएचपी–एसआईएलओ परियोजनाओं को मंजूरी/तेजी लाना।

महत्वपूर्ण घटनाएं/वित्तीय निष्पादन:

- तीन परियोजनाओं अर्थात केबीपी ओसी, चंद्रगुप्त और पिपरवार पीएच I यूजी के लिए एमडीओ समझौता पहले ही निष्पादित किया जा चुका है जबकि 3 परियोजनाओं के लिए एमडीओ पाइपलाइन में हैं। एमडीओ मोड के तहत निष्पादन के लिए अन्य 9 परियोजनाओं की पहचान की गई है।
- हाईवाल माइनिंग के लिए एक खदान की पहचान की गई है और दो अन्य खदानों की परिकल्पना की जा रही है।
- दो यूजी खानों अर्थात् केंद्रीय सौंदा यूजी और खास करनपुरा यूजी अवधारणा के अधीन हैं और एक भूमिगत खदान राजस्व साझेदारी के आधार पर कोयला खनन के संचालन के लिए पाइपलाइन में है।

कार्यनिष्पादन संबंधी विशेषताएं:

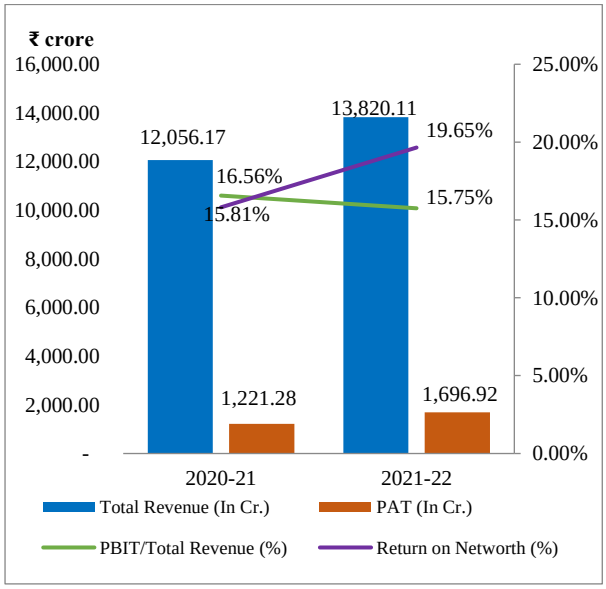

वित्तीय निष्पादन का स्नैपशॉट: (रूपए लाख)

लाभ एवं हानि का विवरण	2020-21	2021-22
कुल आय	**1205617**	**1382011**
प्रचालन से राजस्व (निवल)	1176489	1348642
अन्य आय	29128	33369
कुल व्यय	**1014299**	**1172538**
विद्युत एवं ईंधन	23664	26155
उपयोग की गई सामग्री (स्टोर एवं स्पेयर्स सहित)	73039	85515
कर्मचारी लाभ व्यय	523270	547562
मूल्यह्रास और ऋणमुक्ति	55446	64755
वित्तीय लागत	8389	8177
विशेष एवं अतिरिक्त मदें	0	0
अन्य व्यय	330491	440374
कर पूर्व लाभ	**191318**	**209473**
कर प्रावधान	69190	39781
जारी प्रचालनों से कर उपरांत लाभ	122128	169692
प्रचालनों के रोकने से कर उपरांत लाभ	0	0
अवधि के लिए कुल लाभ/(हानि)	**122128**	**169692**

तुलन–पत्र	31.3.2021	31.3.2022
इक्विटी एवं देयताएं	**1939997**	**2071135**
कुल शेयर धारकों का कोष	754853	841198
शेयर पूंजी	94000	94000
कुल गैर –चालू देयताएं	**549809**	**576148**
दीर्घ कालिक ऋण	0	0
कुल चालू देयताएं	**635335**	**653789**
कुल परिसम्पत्तियां	**1939997**	**2071135**
कुल गैर चालू परिसम्पत्तियां	**1037597**	**1191780**
निवल नियत परिसंपत्तियां (चालू पूंजीगत कार्यों सहित)	694998	723206
निवेश	6463	34553
कुल चालू परिसम्पत्तियां	**902400**	**879355**
नकद एवं बैंक शेष	121338	207795

मुख्य सूचक	2020-21	2021-22
वित्तीय निवेश	94000	94000
नियोजित पूंजी	754853	841198
निवल मूल्य	772261	863745
ईबीआईटीडीए	255153	282405
परिसंपत्ति टर्नओवर अनुपात	0.67	0.69
केंद्रीय राजकोष में योगदान	338561	357565
घोषित/प्रदत्त लाभांश	0	78208
निवल लाभ मार्जिन (%)	10.13	12.28
प्रचालनरत मार्जिन (%)	16.97	16.14
निवल मूल्य पर लाभ (%)	15.81	19.65
परिसंपत्तियों पर लाभ (%)	6.3	8.19
नियोजित पूंजी पर लाभ (%)	26.46	25.87
ऋण/इक्विटी अनुपात (आवृत्ति)	0	0
विक्रय/नियोजित पूंजी (%)	155.86	160.32

कोल इंडिया लिमिटेड *(www.coalindia.in)*

निगमन की तिथि	14.06.1973
अनुसूची	क
सूचीबद्ध (हां/नहीं)	हां
रत्न का दर्जा	महारत्न
प्रशासनिक मंत्रालय	कोयला मंत्रालय
सजातीय समूह	कोयला
धारक/सहायक	धारक
केन्द्र सरकार का हिस्सा	66.13%
धारक कंपनी का हिस्सा	-
पंजीकृत/कारपोरेट कार्यालय	कोलकाता
नियमित कर्मचारियों की संख्या (31.3.22 तक)	1467
क्रेडिट रेटिंग/एजेंसी	–

औद्योगिक/व्यापारिक प्रचालनः

सीआईएल कोयले के खनन (अधिग्रहण समेत), कोक के विनिर्माण और अन्य व्यवसाय, कोयला बेड मीथेन और गौण उत्पादों के व्यवसाय में लगी हुई है। निर्माण एवं अपनी 11 सहायक कंपनियों के माध्यम से कोयले का पता लगाना, उत्पादन, बिक्री और वितरण के कार्य में लगा हुआ है।

भावी दृष्टिकोण/वित्तीय निष्पादनः

मध्यम अवधि में परियोजना उत्पादन योजना के लिए एक रोडमैप तैयार किया गया है जिसमें सीआईएल ने 2023–24 में 1 बिलियन टन (बीटी) कोयला उत्पादन की परिकल्पना की है।

एपेक्स चार्ज्स रेट संशोधन और सहायक कंपनियों से प्राप्त लाभांश के कारण समग्र लाभ में वृद्धि हुई है।

कार्यनिष्पादन संबंधी विशेषताएंः

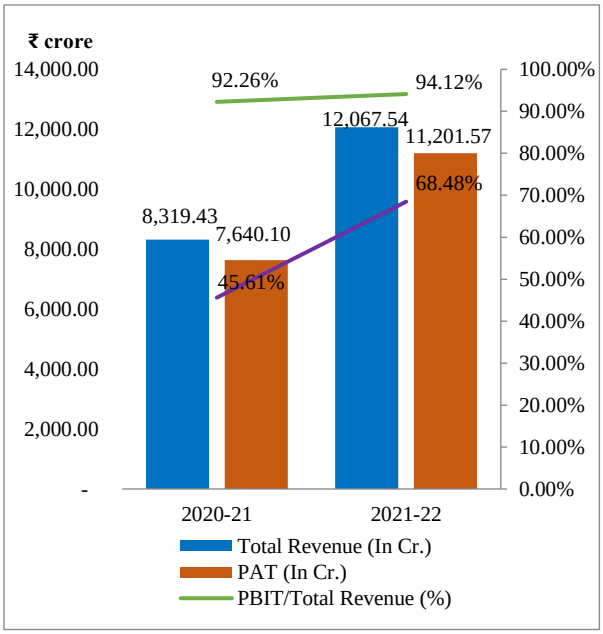

वित्तीय निष्पादन का स्नैपशॉटः (रूपए लाख)

लाभ एवं हानि का विवरण	2020-21	2021-22
कुल आय	**831943**	**1206754**
प्रचालन से राजस्व (निवल)	64025	113192
अन्य आय	767918	1093562
कुल व्यय	**64545**	**71070**
विद्युत एवं ईंधन	847	842
उपयोग की गई सामग्री (स्टोर एवं स्पेयर्स सहित)	224	119
कर्मचारी लाभ व्यय	44390	43884
मूल्यह्रास और ऋणमुक्ति	1967	2083
वित्तीय लागत	159	150
विशेष एवं अतिरिक्त मदें	0	0
अन्य व्यय	16958	23992
कर पूर्व लाभ	**767398**	**1135684**
कर प्रावधान	3388	15527
जारी प्रचालनों से कर उपरांत लाभ	764010	1120157
प्रचालनों के रोकने से कर उपरांत लाभ	0	0
अवधि के लिए कुल लाभ	**764010**	**1120157**

तुलन–पत्र	31.3.2021	31.3.2022
इक्विटी एवं देयताएं	**2249627**	**2244030**
कुल शेयर धारकों का कोष	1675171	1635795
शेयर पूंजी	616273	616273
कुल गैर –चालू देयताएं	**524373**	**559963**
दीर्घ कालिक ऋण	0	0
कुल चालू देयताएं	**50083**	**48272**
परिसम्पत्तियां	**2249627**	**2244030**
कुल गैर चालू परिसम्पत्तियां	**1829472**	**1893541**
निवल नियत परिसंपत्तियां (चालू पूंजीगत कार्यों सहित)	52419	58360
निवेश	1313286	1315790
कुल चालू परिसम्पत्तियां	**420155**	**350489**
नकद एवं बैंक शेष	23027	62969

मूख्य सूचक	2020-21	2021-22
वित्तीय निवेश	616273	616273
नियोजित पूंजी	1675171	1635795
निवल मूल्य	1675171	1635795
ईबीआईटीडीए	769524	1137917
परिसंपत्ति टर्नओवर अनुपात	0.37	0.54
केंद्रीय राजकोष में योगदान	513254	626974
घोषित/प्रदत्त लाभांश	770343	1078479
निवल लाभ मार्जिन (%)	91.83	92.82
प्रचालनरत मार्जिन (%)	1198.84	1003.46
निवल मूल्य पर लाभ (%)	45.61	68.48
परिसंपत्तियों पर लाभ (%)	33.96	49.92
नियोजित पूंजी पर लाभ (%)	45.82	69.44
ऋण/इक्विटी अनुपात (आवृत्ति)	0	0
विक्रय/नियोजित पूंजी (%)	3.82	6.92

ईस्टर्न कोलफील्ड्स लिमिटेड *(www.easterncoal.gov.in)*

निगमन की तिथि	01.11.1975
अनुसूची	ख
सूचीबद्ध (हां/नहीं)	नहीं
रत्न का दर्जा	–
प्रशासनिक मंत्रालय	कोयला मंत्रालय
सजातीय समूह	कोयला
धारक/सहायक	–
केन्द्र सरकार का हिस्सा	.–
धारक कंपनी का हिस्सा	100%
पंजीकृत/कारपोरेट कार्यालय	सैंटोरिया
नियमित कर्मचारियों की संख्या (31.3.22 तक)	52935
क्रेडिट रेटिंग/एजेंसी	–

औद्योगिक/व्यापारिक प्रचालन:

ईस्टर्न कोल फील्ड्स लिमिटेड (ईसीएल) पश्चिम बंगाल और झारखंड में अपनी 80 परिचालित खानों को शामिल करते हुए 14 क्षेत्रों के माध्यम से सभी गैर–कोकिंग कोयला खानों के प्रबंधन में लगा हुआ है।

कार्यनीतिक मुद्दे/भावी दृष्टिकोण:

कंपनी का उद्देश्य भारत में कोयले के लिए महत्वपूर्ण मांग–आपूर्ति अंतर में उत्पादन, उत्पादकता और लाभ में वृद्धि को जारी रखना है। व्यापार रणनीति के एक भाग के रूप में कंपनी ने अपनी चुनौतियों की पहचान की है और उनका सामना करने के लिए रणनीतियां तैयार की जा रही हैं।

महत्वपूर्ण घटनाएं/वित्तीय निष्पादन:

वित्तीय वर्ष 2021–22 में घाटे के लिए कोयला उत्पादन में कमी को जिम्मेदार ठहराया जाता है।

कार्यनिष्पादन संबंधी विशेषताएं:

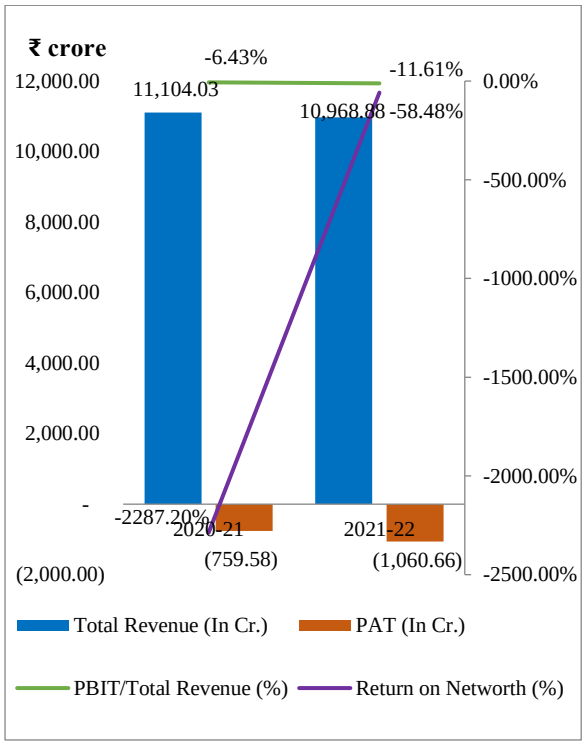

वित्तीय निष्पादन का स्नैपशॉट: (रूपए लाख)

लाभ एवं हानि का विवरण	2020-21	2021-22
कुल आय	**1110403**	**1096888**
प्रचालन से राजस्व (निवल)	1071815	1075075
अन्य आय	38588	21813
कुल व्यय	**1201129**	**1240625**
विद्युत एवं ईंधन	44471	43492
उपयोग की गई सामग्री (स्टोर एवं स्पेयर्स सहित)	72007	78138
कर्मचारी लाभ व्यय	778830	798365
मूल्यह्रास और ऋणमुक्ति	49418	52970
वित्तीय लागत	19380	16366
विशेष एवं अतिरिक्त मदें	0	0
अन्य व्यय	237023	251294
कर पूर्व लाभ	**-90726**	**-143737**
कर प्रावधान	-14768	-37671
जारी प्रचालनों से कर उपरांत लाभ	-75958	-106066
प्रचालनों के रोकने से कर उपरांत लाभ	0	0
अवधि के लिए कुल लाभ/(हानि)	**-75958**	**-106066**

तुलन–पत्र	31.3.2021	31.3.2022
इक्विटी एवं देयताएं	**1550065**	**1473325**
कुल शेयर धारकों का कोष	88882	181371
शेयर पूंजी	221845	426942
कुल गैर –चालू देयताएं	**654360**	**465116**
दीर्घ कालिक ऋण	209168	15104
कुल चालू देयताएं	**806823**	**826838**
कुल परिसम्पत्तियां	**1550065**	**1473325**
कुल गैर चालू परिसम्पत्तियां	**679130**	**805627**
निवल नियत परिसंपत्तियां (चालू पूंजीगत कार्यों सहित)	481806	550745
निवेश	8	8
कुल चालू परिसम्पत्तियां	**870935**	**667698**
नकद एवं बैंक शेष	151166	188003

मूख्य सूचक	2020-21	2021-22
वित्तीय निवेश	431013	442046
नियोजित पूंजी	298050	196475
निवल मूल्य	3321	181371
ईबीआईटीडीए	-21928	-74401
परिसंपत्ति टर्नओवर अनुपात	0.71	0.73
केंद्रीय राजकोष में योगदान	186899	165919
घोषित/प्रदत्त लाभांश	0	0
निवल लाभ मार्जिन (%)	-6.84	-9.67
प्रचालनरत मार्जिन (%)	-6.66	-11.85
निवल मूल्य पर लाभ (%)	-2287.2	-58.48
परिसंपत्तियों पर लाभ (%)	-4.9	-7.2
नियोजित पूंजी पर लाभ (%)	-23.94	-64.83
ऋण/इक्विटी अनुपात (आवृत्ति)	62.98	0.08
विक्रय/नियोजित पूंजी (%)	359.61	547.18

महानदी कोलफील्डस् लिमिटेड (www.mahanadicoal.in)

निगमन की तिथि	03.04.1992
अनुसूची	ख
सूचीबद्ध (हां/नहीं)	नहीं
रत्न का दर्जा	मिनीरत्न–I
प्रशासनिक मंत्रालय	कोयला मंत्रालय
सजातीय समूह	कोयला
धारक/सहायक	सहायक
केंद्र सरकार का हिस्सा	–
धारक कंपनी का हिस्सा	100%
पंजीकृत/कारपोरेट कार्यालय	नागपुर
नियमित कर्मचारियों की संख्या (31.3.22 तक)	21863
क्रेडिट रेटिंग/एजेंसी	–

औद्योगिक/व्यापारिक प्रचालन:
महानदी कोलफिल्ड लिमिटेड (एमसीएल) कोयले के उत्पादन और बिक्री और अन्य सम्बद्ध गतिविधियों में कार्यरत है।

कार्यनीतिक मुद्दे/भावी दृष्टिकोण:
कंपनी ने कोयला परिवहन को बढ़ाने के लिए बसुंधरा क्षेत्र (सरदेगा साइडिंग) से झारसुगुडा रेलवे स्टेशन तक 52 किलोमीटर लंबी रेलवे लाइन पूरी कर ली है। एमसीएल ने बसुंधरा क्षेत्र से कोयला उत्पादन में वृद्धि के साथ निकासी क्षमता का सामना करने के लिए बरपाली बल्ब के साथ उपरोक्त रेल लाइन का दोहरीकरण भी शुरू किया है।

एमसीएल अक्षय ऊर्जा के एक हिस्से के रूप में ग्राउंड माउंटेड 50 मेगावाट सौर ऊर्जा संयंत्र का निर्माण करने जा रहा है।

इसके अलावा,बलराम–अंगुल लिंक रेलवे लाइन का निर्माण कार्य पूरा होने के कगार पर है, जिससे अंगुल की ओर से खाली रेल रेकों की यूनिडायरेक्शनल आवाजाही की सुविधा होगी और लोड किए गए रेकों को तालचेर की ओर से निकाला जाएगा।

महत्वपूर्ण घटनाएं/वित्तीय निष्पादन:
मुख्य रूप से कोयला उत्पादन और प्रेषण में क्रमशः 13.62 प्रतिशत और 20.55 प्रतिशत की वृद्धि के कारण मुनाफे में काफी वृद्धि हुई। पिछले साल की तुलना में 30.16 मिलियन टन की वृद्धि दर्ज करते हुए 176.16 मिलियन टन का अब तक का उच्चतम कोयला उठाव दर्ज किया गया।

कार्यनिष्पादन संबंधी विशेषताएं:

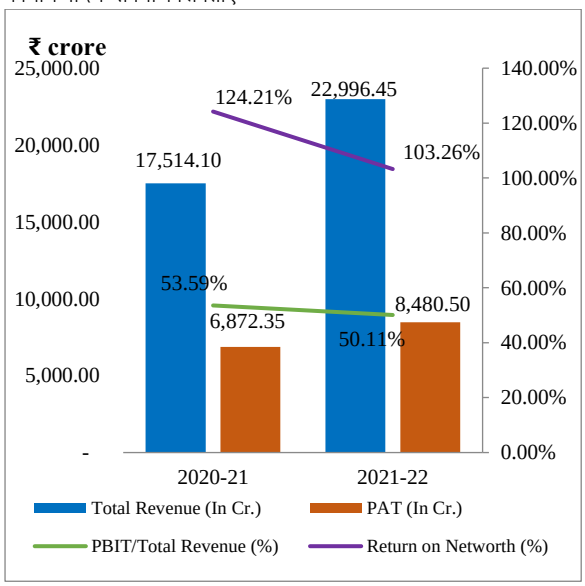

वित्तीय निष्पादन का स्नैपशॉट: (रूपए लाख)

लाभ एवं हानि का विवरण	2020-21	2021-22
कुल आय	**1751410**	**2299645**
प्रचालन से राजस्व (निवल)	1649233	2181219
अन्य आय	102177	118426
कुल व्यय	**819731**	**1153403**
विद्युत एवं ईंधन	15330	16327
उपयोग की गई सामग्री (स्टोर एवं स्पेयर्स सहित)	88340	99207
कर्मचारी लाभ व्यय	318750	361970
मूल्यह्रास और ऋणमुक्ति	58340	72386
वित्तीय लागत	6838	6113
विशेष एवं अतिरिक्त मदें	0	0
अन्य व्यय	332133	597400
कर पूर्व लाभ	**931679**	**1146242**
कर प्रावधान	244444	298192
जारी प्रचालनों से कर उपरांत लाभ	687235	848050
प्रचालनों के रोकने से कर उपरांत लाभ	0	0
अवधि के लिए कुल लाभ/(हानि)	**687235**	**848050**

तुलन–पत्र	31.3.2021	31.3.2022
इक्विटी एवं देयताएं	**3300476**	**4039063**
कुल शेयर धारकों का कोष	553304	821255
शेयर पूंजी	66184	66184
कुल गैर –चालू देयताएं	**2012878**	**2054985**
दीर्घ कालिक ऋण	503	431
कुल चालू देयताएं	**734294**	**1162823**
कुल परिसम्पत्तियां	**3300476**	**4039063**
कुल गैर चालू परिसम्पत्तियां	**1310521**	**1570850**
निवल नियत परिसंपत्तियां (चालू पूंजीगत कार्यों सहित)	1045518	1329719
निवेश	76666	14568
कुल चालू परिसम्पत्तियां	**1989955**	**2468213**
नकद एवं बैंक शेष	826055	1213361

मुख्य सूचक	2020-21	2021-22
वित्तीय निवेश	66687	66615
नियोजित पूंजी	553807	821686
निवल मूल्य	553304	821255
ईबीआईटीडीए	996857	1224741
परिसंपत्ति टर्नओवर अनुपात	0.53	0.63
केंद्रीय राजकोष में योगदान	826602	1006377
घोषित/प्रदत्त लाभांश	522500	580000
निवल लाभ मार्जिन (%)	39.24	36.88
प्रचालनरत मार्जिन (%)	56.91	52.83
निवल मूल्य पर लाभ (%)	124.21	103.26
परिसंपत्तियों पर लाभ (%)	20.82	21
नियोजित पूंजी पर लाभ (%)	169.47	140.24
ऋण/इक्विटी अनुपात (आवृत्ति)	0	0
विक्रय/नियोजित पूंजी (%)	297.8	265.46

नार्दन कोलफील्ड्स लिमिटेड *(www.nclcil.in)*

निगमन की तिथि	28.11.1985
अनुसूची	ख
सूचीबद्ध (हां/नहीं)	नहीं
रत्न का दर्जा	मिनीरत्न–I
प्रशासनिक मंत्रालय	कोयला मंत्रालय
सजातीय समूह	कोयला
धारक/सहायक	सहायक
धारक कंपनी का नाम	कोल इंडिया लिमिटेड
केन्द्र सरकार का हिस्सा	-
धारक कंपनी का हिस्सा	100%
पंजीकृत/कारपोरेट कार्यालय	सिंगरौली
नियमित कर्मचारियों की संख्या (31.3.22 तक)	14228
क्रेडिट रेटिंग/एजेंसी	–

औद्योगिक/व्यापारिक प्रचालन:

नॉर्दन कोलफील्ड्स लिमिटेड (एनसीएल) मध्य प्रदेश में झिंगुर्दा, ब्लॉक–बी जयंत, अमलोहरी, निगीही और उत्तर प्रदेश में बीना, कृष्णाशिला, काकरी, दुधिचुआ और खादीया में अपनी 10 चालू खनन परियोजनाओं से कोयला निष्कर्षण में शामिल है।

कार्यनिष्पादन संबंधी विशेषताएं:

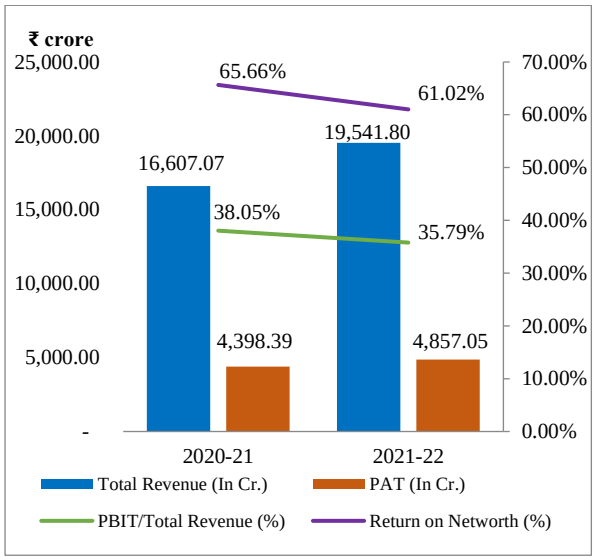

वित्तीय निष्पादन का स्नैपशॉट: (रूपए लाख)

लाभ एवं हानि का विवरण	2020-21	2021-22
कुल आय	**1660707**	**1954180**
प्रचालन से राजस्व (निवल)	1598842	1898604
अन्य आय	61865	55576
कुल व्यय	**1033929**	**1260416**
विद्युत एवं ईंधन	35703	37064
उपयोग की गई सामग्री (स्टोर एवं स्पेयर्स सहित)	220757	266746
कर्मचारी लाभ व्यय	255359	275942
मूल्यह्रास और ऋणमुक्ति	47486	64408
वित्तीय लागत	5135	5701
विशेष एवं अतिरिक्त मदें	0	0
अन्य व्यय	469489	610555
कर पूर्व लाभ	**626778**	**693764**
कर प्रावधान	186939	208059
जारी प्रचालनों से कर उपरांत लाभ	439839	485705
प्रचालनों के रोकने से कर उपरांत लाभ	0	0
अवधि के लिए कुल लाभ/(हानि)	**439839**	**485705**

तुलन–पत्र	31.3.2021	31.3.2022
इक्विटी एवं देयताएं	**2270249**	**2551232**
कुल शेयर धारकों का कोष	661608	787134
शेयर पूंजी	63094	63094
कुल गैर –चालू देयताएं	**929487**	**1054713**
दीर्घ कालिक ऋण	0	0
कुल चालू देयताएं	**679154**	**709385**
कुल परिसम्पत्तियां	**2270249**	**2551232**
कुल गैर चालू परिसम्पत्तियां	**836095**	**964828**
निवल नियत परिसंपत्तियां (चालू पूंजीगत कार्यों सहित)	679486	781927
निवेश	0	0
कुल चालू परिसम्पत्तियां	**1434154**	**1586404**
नकद एवं बैंक शेष	285930	521919

मूख्य सूचक	2020-21	2021-22
वित्तीय निवेश	63094	63094
नियोजित पूंजी	661608	787134
निवल मूल्य	669873	795942
ईबीआईटीडीए	679399	763873
परिसंपत्ति टर्नओवर अनुपात	0.8	0.81
केंद्रीय राजकोष में योगदान	658362	775648
घोषित/प्रदत्त लाभांश	214078	359636
निवल लाभ मार्जिन (%)	26.49	24.85
प्रचालनरत मार्जिन (%)	39.52	36.84
निवल मूल्य पर लाभ (%)	65.66	61.02
परिसंपत्तियों पर लाभ (%)	19.37	19.04
नियोजित पूंजी पर लाभ (%)	95.51	88.86
ऋण/इक्विटी अनुपात (आवृत्ति)	0	0
विक्रय/नियोजित पूंजी (%)	241.66	241.2

साउथ ईस्टर्न कोलफील्ड्स लिमिटेड *(www.secl-cil.in)*

निगमन की तिथि	28.11.1985
अनुसूची	ख
सूचीबद्ध (हां/नहीं)	नहीं
रत्न का दर्जा	मिनीरत्न–I
प्रशासनिक मंत्रालय	कोयला मंत्रालय
सजातीय समूह	कोल
धारक/सहायक	सहायक
धारक कंपनी का नाम	कोल इंडिया लिमिटेड
केन्द्र सरकार का हिस्सा	–
धारक कंपनी का हिस्सा	100%
पंजीकृत/कारपोरेट कार्यालय	बिलासपुर
नियमित कर्मचारियों की संख्या (31.3.22 तक)	44578
क्रेडिट रेटिंग/एजेंसी	–

औद्योगिक/व्यापारिक प्रचालन:

एसईसीएल छत्तीसगढ़ और मध्य प्रदेश राज्यों में 3 कोलफील्ड नामतः सेंट्रल इंडिया कोलफील्ड्स (सीआईसी), कोर्बा कोलफील्ड्स और मंद–रायगढ़ कोलफील्ड्स में गठित अपने 13 प्रशासनिक क्षेत्रों के माध्यम से कोयले के उत्पादन और उसकी बिक्री में लगा हुआ है।

भावी दृष्टिकोण:

सीआईएल के 'मिशन–1 बिलियन टन कोयला' के तहत एसईसीएल को 260 मिलियन टन कोयला उत्पादन का लक्ष्य दिया गया है।

कार्यनिष्पादन संबंधी विशेषताएं:

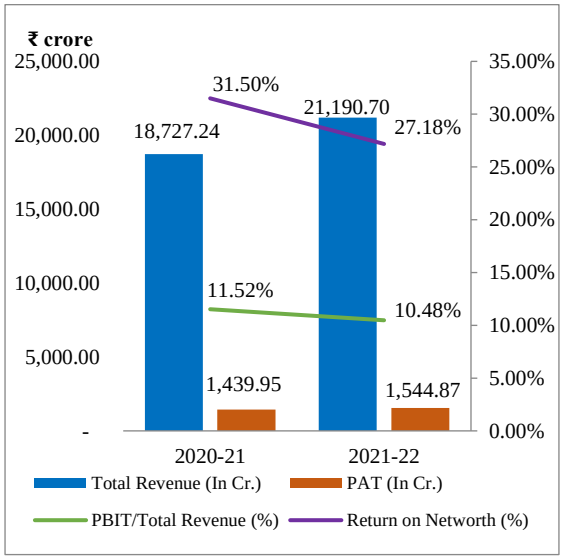

वित्तीय निष्पादन का स्नैपशॉट: (रूपए लाख)

लाभ एवं हानि का विवरण	2020-21	2021-22
कुल आय	**1872724**	**2119070**
प्रचालन से राजस्व (निवल)	1804866	2047635
अन्य आय	67858	71435
कुल व्यय	**1668274**	**1905336**
विद्युत एवं ईंधन	80496	82711
उपयोग की गई सामग्री (स्टोर एवं स्पेयर्स सहित)	166618	209339
कर्मचारी लाभ व्यय	770641	800144
मूल्यह्रास और ऋणमुक्ति	80777	93195
वित्तीय लागत	11317	8277
विशेष एवं अतिरिक्त मदें	0	0
अन्य व्यय	558425	711670
कर पूर्व लाभ	**204450**	**213734**
कर प्रावधान	60455	59247
जारी प्रचालनों से कर उपरांत लाभ	143995	154487
प्रचालनों के रोकने से कर उपरांत लाभ	0	0
अवधि के लिए कुल लाभ	**143995**	**154487**

तुलन–पत्र	31.3.2021	31.3.2022
इक्विटी एवं देयताएं	**3005914**	**3478860**
कुल शेयर धारकों का कोष	430800	544208
शेयर पूंजी	66806	66806
कुल गैर –चालू देयताएं	**1552451**	**1676269**
दीर्घ कालिक ऋण	0	0
कुल चालू देयताएं	**1022663**	**1258383**
परिसम्पत्तियां	**3005914**	**3478860**
कुल गैर चालू परिसम्पत्तियां	**1358857**	**1525459**
निवल नियत परिसंपत्तियां (चालू पूंजीगत कार्यों सहित)	1013596	1132420
निवेश	81007	91616
कुल चालू परिसम्पत्तियां	**1647057**	**1953401**
नकद एवं बैंक शेष	207010	429321

मूख्य सूचक	2020-21	2021-22
वित्तीय निवेश	66806	66806
नियोजित पूंजी	430800	544208
निवल मूल्य	457191	568455
ईबीआईटीडीए	296544	315206
परिसंपत्ति टर्नओवर अनुपात	0.63	0.65
केंद्रीय राजकोष में योगदान	1022278	852555
घोषित/प्रदत्त लाभांश	0	43223
निवल लाभ मार्जिन (%)	7.69	7.29
प्रचालनरत मार्जिन (%)	11.95	10.84
निवल मूल्य पर लाभ (%)	31.5	27.18
परिसंपत्तियों पर लाभ (%)	4.79	4.44
नियोजित पूंजी पर लाभ (%)	50.09	40.8
ऋण/इक्विटी अनुपात (आवृत्ति)	0	0
विक्रय/नियोजित पूंजी (%)	418.96	376.26

वेस्टर्न कोलफील्ड्स लिमिटेड (www.westerncoal.in)

निगमन की तिथि	29.10.1975
अनुसूची	ख
सूचीबद्ध (हां/नहीं)	नहीं
रत्न का दर्जा	मिनीरत्न–I
प्रशासनिक मंत्रालय	कोयला मंत्रालय
सजातीय समूह	कोयला
धारक/सहायक	सहायक
धारक कंपनी का नाम	कोल इंडिया लिमिटेड
केन्द्र सरकार का हिस्सा	-
धारक कंपनी का हिस्सा	100%
पंजीकृत/कारपोरेट कार्यालय	नागपुर
नियमित कर्मचारियों की संख्या (31.3.22 तक)	35741
क्रेडिट रेटिंग/एजेंसी	–

औद्योगिक/व्यापारिक प्रचालन:

वैस्टर्न कोलफील्ड्स लिमिटेड (डब्ल्यूसीएल) कोयले के खनन और विपणन में लगी हुई है। यह 10 क्षेत्रों में फैले 54 खानों (33 खुली और 21 भूमिगत खानों) के माध्यम से प्रचालन कर रहा है। वर्तमान में पश्चिमी कोलफील्ड लिमिटेड महाराष्ट्र और मध्य प्रदेश में खनन प्रचालन कर रहा है।

कार्यनीतिक मुद्दे/भावी दृष्टिकोण:

डब्ल्यूसीएल कार्यनीतिक रूप से भारत के केंद्र में स्थित है। कंपनी महाराष्ट्र, गोवा, मध्य प्रदेश, गुजरात और कर्नाटक में स्थित बिजली घरों और उद्योगों की कोयला आपूर्ति का मुख्य स्रोत है।

महत्वपूर्ण घटनाएं/वित्तीय निष्पादन:

डब्ल्यूसीएल ने पिछले वर्ष की तुलना में 8.23 प्रतिशत की वृद्धि दर्ज करते हुए समापन वित्तीय वर्ष में 310.23 मिलियन क्यूबिक मीटर की उच्चतम समग्र मात्रा को संभाला। औसत बिक्री मूल्य में सुधार से राजस्व और लाभ में भी मदद मिली।

कंपनी ने अब तक का सबसे अधिक कोयला उत्पादन, ओबी रिमूवल और ऑफ टेक दर्ज किया। इसके अलावा, 3.54 एमटीवाई की स्वीकृत क्षमता वाली 3 परियोजना रिपोर्टें अनुमोदित की गई थीं।

कार्यनिष्पादन संबंधी विशेषताएं:

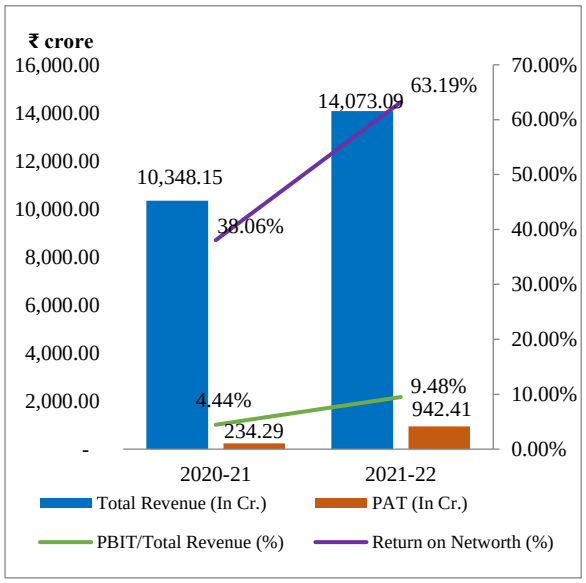

वित्तीय निष्पादन का स्नैपशॉट: (रूपए लाख)

लाभ एवं हानि का विवरण	2020-21	2021-22
कुल आय	**1034815**	**1407309**
प्रचालन से राजस्व (निवल)	986607	1379163
अन्य आय	48208	28146
कुल व्यय	**999559**	**1281336**
विद्युत एवं ईंधन	30468	32572
उपयोग की गई सामग्री (स्टोर एवं स्पेयर्स सहित)	105914	138329
कर्मचारी लाभ व्यय	556136	606241
मूल्यह्रास और ऋणमुक्ति	55393	58792
वित्तीय लागत	10741	7471
विशेष एवं अतिरिक्त मदें	0	0
अन्य व्यय	240907	437931
कर पूर्व लाभ	**35256**	**125973**
कर प्रावधान	11827	31732
जारी प्रचालनों से कर उपरांत लाभ	23429	94241
प्रचालनों के रोकने से कर उपरांत लाभ	0	0
अवधि के लिए कुल लाभ/(हानि)	**23429**	**94241**

तुलन–पत्र	31.3.2021	31.3.2022
इक्विटी एवं देयताएं	**1616095**	**1722605**
कुल शेयर धारकों का कोष	54888	150582
शेयर पूंजी	29710	29710
कुल गैर –चालू देयताएं	**913540**	**984897**
दीर्घ कालिक ऋण	0	0
कुल चालू देयताएं	**647667**	**587126**
कुल परिसम्पत्तियां	**1616095**	**1722605**
कुल गैर चालू परिसम्पत्तियां	**945811**	**904109**
निवल नियत परिसंपत्तियां (चालू पूंजीगत कार्यों सहित)	570919	530547
निवेश	0	0
कुल चालू परिसम्पत्तियां	**670284**	**818496**
नकद एवं बैंक शेष	50935	151765

मुख्य सूचक	2020-21	2021-22
वित्तीय निवेश	29710	29710
नियोजित पूंजी	54888	150582
निवल मूल्य	61558	149129
ईबीआईटीडीए	101390	192236
परिसंपत्ति टर्नओवर अनुपात	0.69	0.84
केंद्रीय राजकोष में योगदान	212668	280169
घोषित/प्रदत्त लाभांश	0	0
निवल लाभ मार्जिन (%)	2.26	6.7
प्रचालनरत मार्जिन (%)	4.66	9.68
निवल मूल्य पर लाभ (%)	38.06	63.19
परिसंपत्तियों पर लाभ (%)	1.45	5.47
नियोजित पूंजी पर लाभ (%)	83.8	88.62
ऋण/इक्विटी अनुपात (आवृत्ति)	0	0
विक्रय/नियोजित पूंजी (%)	1797.49	915.89

कच्चा तेल

कच्चा तेल

दिनांक 31.03.2022 तक, कच्चा तेल समूह में 6 केंद्रीय सार्वजनिक क्षेत्र के उद्यम (सीपीएसईज़) थे। इन उद्यमों के नाम, कालक्रमानुसार उनके निगमन के वर्ष के साथ नीचे दिए गए हैं:–

क्र. सं.	उद्यम	निगमन का वर्ष
1	भारत पेट्रो रिसोर्सिज लिमिटेड	2006
2	तेल एवं प्राकृतिक गैस निगम लिमिटेड	1993
3	ऑयल इंडिया लिमिटेड	1959
4	ओ एन जी सी विदेश लिमिटेड	1965
5	प्राइज पेट्रोलियम कंपनी लिमिटेड	1998
	गैर परिचालन/बंदी के तहत/परिसमापन के तहत	
6	ऑयल इंडिया इंटरनेशनल लिमिटेड	-

2. इस समूह के अंतर्गत आने वाले उद्यम मुख्य रूप से कच्चे तेल के निष्कर्षण और अन्वेषण के कार्य में लगे हुए हैं।

3. प्रचालनरत सीपीएसईज़ की कार्यनिष्पादन संबंधी विशेषताएं:

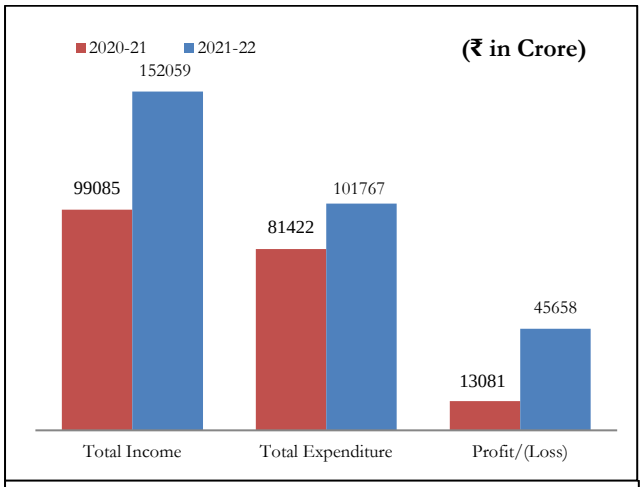

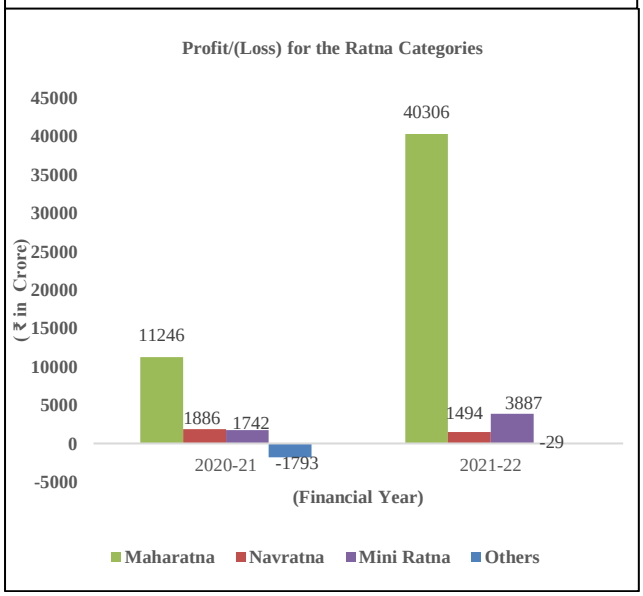

4. इन 5 परिचालित उद्यमों की समेकित वित्तीय स्थिति, कार्यशील परिणाम तथा महत्वपूर्ण वित्तीय अनुपात वित्तीय निष्पादन का स्नैपशॉट में प्रस्तुत किए गए हैं।

वित्तीय निष्पादन का स्नैपशॉट: (रूपए करोड में)

लाभ एवं हानि का विवरण	2020-21	2021-22
कुल आय	**99085**	**152059**
प्रचालन से राजस्व (निवल)	**89487**	**142826**
अन्य आय	9598	9233
कुल व्यय	**81422**	**101767**
विद्युत एवं ईंधन	363	459
उपयोग की गई सामग्री (स्टोर एवं स्पेयर्स सहित)	2202	3521
कर्मचारी लाभ व्यय	4472	4867
मूल्यह्रास और ऋणमुक्ति	22661	24286
वित्तीय लागत	4332	4504
विशेष एवं अतिरिक्त मदें	1151	2023
अन्य व्यय	46242	62105
कर पूर्व लाभ	**17663**	**50292**
कर प्रावधान	4583	4634
जारी प्रचालनों से कर उपरांत लाभ	13081	45658
प्रचालनों के रोकने से कर उपरांत लाभ	0	0
अवधि के लिए कुल लाभ/(हानि)	**13081**	**45658**

तुलन–पत्र	31.03.2021	31.03.2022
इक्विटी एवं देयताएं	**491170**	**509825**
कुल शेयर धारकों का कोष	286684	326353
शेयर पूंजी	28770	29895
कुल गैर –चालू देयताएं	**145124**	**135967**
दीर्घ कालिक ऋण	52358	55538
कुल चालू देयताएं	**59362**	**47505**
कुल परिसम्पत्तियां	**491170**	**509825**
कुल गैर चालू परिसम्पत्तियां	**439937**	**457625**
निवल नियत परिसंपत्तियां (चालू पूंजीगत कार्यों सहित)	261103	268158
निवेश	131786	138361
कुल चालू परिसम्पत्तियां	**51233**	**52201**
नकद एवं बैंक शेष	7435	6930

मुख्य सूचक	2020-21	2021-22
वित्तीय निवेश	81127	85432
नियोजित पूंजी	339042	381891
निवल मूल्य	260252	294453
ईबीआईटीडीए	45807	81106
परिसंपत्ति टर्नओवर अनुपात	0.21	0.30
केंद्रीय राजकोष में योगदान	8594	20791
घोषित/प्रदत्त लाभांश	2755	12614
निवल लाभ मार्जिन (%)	13.20	30.03
प्रचालनरत मार्जिन (%)	25.87	39.78
निवल मूल्य पर लाभ (%)	5.03	15.51
परिसंपत्तियों पर लाभ (%)	2.66	8.96
नियोजित पूंजी पर लाभ (%)	6.49	14.35
ऋण/इक्विटी अनुपात (आवृत्ति)	0.20	0.19
विक्रय/नियोजित पूंजी (%)	26.39	37.40

भारत पेट्रो रिसोर्सेस लिमिटेड (www.bharatpetroresources.in)

निगमन की तिथि	17.10.2006
अनुसूची	ख
सूचीबद्ध (हां/नहीं)	नहीं
रत्न का दर्जा	–
प्रशासनिक मंत्रालय	पेट्रोलियम एवं प्राकृतिक गैस मंत्रालय
सजातीय समूह	कच्चा तेल
धारक/सहायक	सहायक
धारक कंपनी का नाम	भारत पेट्रोलियम कॉर्पोरेशन लि0
केन्द्र सरकार का हिस्सा	-
धारक कंपनी का हिस्सा	100%
पंजीकृत/कारपोरेट कार्यालय	मुम्बई
नियमित कर्मचारियों की संख्या (31.3.22 तक)	8
क्रेडिट रेटिंग/एजेंसी	–

औद्योगिक/व्यापारिक प्रचालन:
बीपीआरएल की दो रूसी निकायों में इक्विटी साझेदारी के साथ–साथ 18 ब्लॉक (9 भारत में और 9 विदेश में) अभिरूचि भागीदारी है। 9 विदेशी ब्लॉकों में से, पांच ब्राज़ील में दो संयुक्त अरब अमीरात और एक–एक मोज़ाम्बिक और इंडोनेशिया में है।

कार्यनीतिक मुद्दे/भावी दृष्टिकोण:
ब्राजील में बीएम–सील–11 स्वीकृति में, डीओसी को दिसंबर 2021 में एएनपी (ब्राजील नियामक) को प्रस्तुत किया गया है और रियायतग्राही एफडीपी को अंतिम रूप देने पर प्रगति कर रहे हैं। अपतटीय क्षेत्र 1, में रोवुमा बेसिन, मोजाम्बिक में, जबकि 2–ट्रेन गोल्फिन्हो–अटम एलएनजी परियोजना में निर्माण गतिविधियां निर्धारित कार्यक्रम के अनुसार प्रगति कर रही थीं, वर्ष 2021–22 की शुरुआत में इस क्षेत्र में सुरक्षा घटनाओं के कारण फोर्स मेजर की घोषणा हुई।

महत्वपूर्ण घटनाएं:
मई 2021 में गेल को ब्लॉक से गैस की बिक्री शुरू हो गई है।

गुजरात के तटवर्ती कैम्बे बेसिन में स्थित बीपीआरएल के भारतीय ओएएलपी संचालित ब्लॉक, सीबी–ओएनएचपी–2017/9 में, अन्वेषण ड्रिलिंग संभावनाओं की पहचान की गई है।

वित्तीय निष्पादन:
पहली बार टीएएसए आय की बुकिंग और कच्चे तेल की प्राप्ति में वृद्धि के कारण कंपनी के राजस्व में वृद्धि हुई है। इसके अलावा, पिछले वर्ष की तुलना में घाटे में काफी कमी आई है, जो पिछले वित्तीय वर्ष 2020–21 में निर्धारित किए गए हानि घाटे के कारण है।

कार्यनिष्पादन संबंधी विशेषताएं:

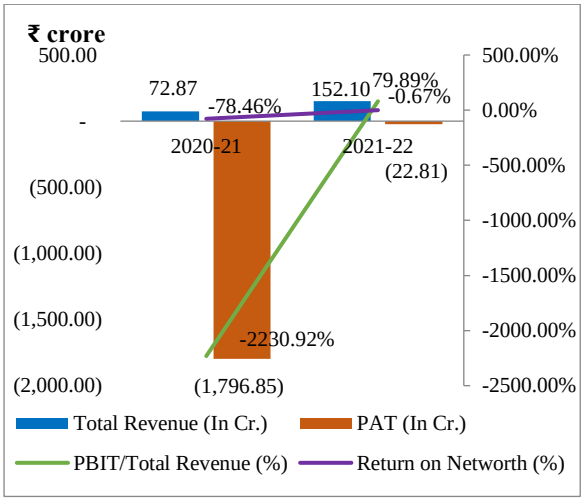

वित्तीय निष्पादन का स्नैपशॉट: (रूपए लाख)

लाभ एवं हानि का विवरण	2020-21	2021-22
कुल आय	**7287**	**15210**
प्रचालन से राजस्व (निवल)	6884	14714
अन्य आय	403	496
कुल व्यय	**187744**	**17500**
विद्युत एवं ईंधन	0	0
उपयोग की गई सामग्री (स्टोर एवं स्पेयर्स सहित)	0	0
कर्मचारी लाभ व्यय	1257	881
मूल्यह्रास और ऋणमुक्ति	1535	2746
वित्तीय लागत	17890	14441
विशेष एवं अतिरिक्त मदें	162066	-5177
अन्य व्यय	4996	4609
कर पूर्व लाभ	**-180457**	**-2290**
कर प्रावधान	-772	-9
जारी प्रचालनों से कर उपरांत लाभ	-179685	-2281
प्रचालनों के रोकने से कर उपरांत लाभ	0	0
अवधि के लिए कुल लाभ	**-179685**	**-2281**

तुलन–पत्र	31.3.2021	31.3.2022
इक्विटी एवं देयताएं	**452353**	**566990**
कुल शेयर धारकों का कोष	229012	339233
शेयर पूंजी	615000	727500
कुल गैर –चालू देयताएं	**210192**	**219822**
दीर्घ कालिक ऋण	209311	219000
कुल चालू देयताएं	**13149**	**7935**
परिसम्पत्तियां	**452353**	**566990**
कुल गैर चालू परिसम्पत्तियां	**445166**	**556969**
निवल नियत परिसंपत्तियां (चालू पूंजीगत कार्यों सहित)	14303	14099
निवेश	426278	520823
कुल चालू परिसम्पत्तियां	**7187**	**10021**
नकद एवं बैंक शेष	4770	5136

मूख्य सूचक	2020-21	2021-22
वित्तीय निवेश	824311	946500
नियोजित पूंजी	438323	558233
निवल मूल्य	229012	339233
ईबीआईटीडीए	1034	9720
परिसंपत्ति टर्नओवर अनुपात	0.01	0.03
केंद्रीय राजकोष में योगदान	71	28
घोषित/प्रदत्त लाभांश	0	0
निवल लाभ मार्जिन (%)	-2465.83	-15
प्रचालनरत मार्जिन (%)	-7.28	47.4
निवल मूल्य पर लाभ (%)	-78.46	-0.67
परिसंपत्तियों पर लाभ (%)	-39.72	-0.4
नियोजित पूंजी पर लाभ (%)	-37.09	2.18
ऋण/इक्विटी अनुपात (आवृत्ति)	0.91	0.65
विक्रय/नियोजित पूंजी (%)	1.57	2.64

तेल एवं प्राकृतिक गैस निगम लिमिटेड *(www.ongcindia.com)*

निगमन की तिथि	23.06.1993
अनुसूची	क
सूचीबद्ध (हां/नहीं)	हां
रत्न का दर्जा	महारत्न
प्रशासनिक मंत्रालय	पेट्रोलियम एंव प्राकृतिक गैस मंत्रालय
सजातीय समूह	कच्चा तेल
धारक/सहायक	धारक
केन्द्र सरकार का हिस्सा	58.91%
धारक कंपनी का हिस्सा	-
पंजीकृत/कारपोरेट कार्यालय	दिल्ली
नियमित कर्मचारियों की संख्या (31.3.22 तक)	27165
क्रेडिट रेटिंग/एजेंसी	बीएए3/मूडी

औद्योगिक/व्यापारिक प्रचालन:

ओएनजीसी एसेट्स नामक व्यापार इकाइयों के माध्यम से कच्चा तेल और प्राकृतिक गैस उत्पादन का कार्य करती है; अन्वेषण गतिविधियों को बेसिंस नामक व्यापार इकाइयों के माध्यम से किया जाता है। वर्तमान में ओएनजीसी के पास मूल्य वर्द्धित उत्पादों वीएपी के उत्पादन के लिए 3 प्रक्रिया संयंत्रों सहित 17 एसेट्स और 7 बेसिन हैं।

कार्यनीतिक मुद्दे/भावी दृष्टिकोण:

- आयात निर्भरता को कम करने के लिए, ओएनजीसी ने अन्वेषण और उत्पादन के प्रयासों में तेजी लाने की योजना बनाई है।
- ऊर्जा रणनीति 2040 विभिन्न व्यावसायिक क्षेत्रों जैसे घरेलू अपस्ट्रीम, अंतर्राष्ट्रीय अपस्ट्रीम आदि में ओएनजीसी समूह के लिए प्रमुख रणनीतिक अनिवार्यताओं का एक सेट प्रदान करती है।

महत्वपूर्ण घटनाएं:

- ओएनजीसी ने मध्य प्रदेश के सोन घाटी क्षेत्र में खोजपूर्ण कुआं हट्टा 3 नामक नौवें बेसिन की खोज की है, जो प्रति दिन 62,044 एम3 पर गैस का उत्पादन करता है
- ओएनजीसी ने वित्तीय वर्ष 22 के दौरान आत्मनिर्भर भारत पहल के समर्थन में 30,0000 मिलियन रुपये की व्यावसायिक प्रक्रियाओं और प्रतिबद्ध खरीद को आसान बनाया।

वित्तीय निष्पादन:

वित्तीय वर्ष 2021–22 के दौरान कच्चे तेल और गैस की कीमतों में वृद्धि के कारण ओएनजीसी के मुनाफे में काफी वृद्धि हुई है।

कार्यनिष्पादन संबंधी विशेषताएं:

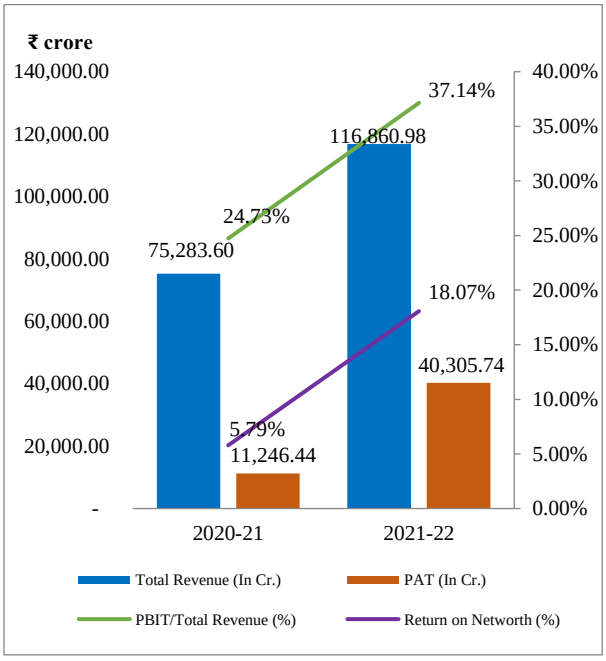

वित्तीय निष्पादन का स्नैपशॉट: (रूपए लाख)

लाभ एवं हानि का विवरण	2020-21	2021-22
कुल आय	**7528360**	**11686098**
प्रचालन से राजस्व (निवल)	6814109	11034540
अन्य आय	714251	651558
कुल व्यय	**5888081**	**7582099**
विद्युत एवं ईंधन	30130	39466
उपयोग की गई सामग्री (स्टोर एवं स्पेयर्स सहित)	198073	327246
कर्मचारी लाभ व्यय	230725	288771
मूल्यह्रास, ऋणमुक्ति और हानि	1632738	1754570
वित्तीय लागत	221454	235986
विशेष एवं अतिरिक्त मदें	-137503	0
अन्य व्यय	3712464	4936060
कर पूर्व लाभ/हानि	**1640279**	**4103999**
कर प्रावधान	515635	73425
जारी प्रचालनों से कर उपरांत लाभ	1124644	4030574
प्रचालनों के रोकने से कर उपरांत लाभ	0	0
लाभ/(हानि)	**1124644**	**4030574**

तुलन–पत्र	31.3.2021	31.3.2022
इक्विटी एवं देयताएं	**31845359**	**33726424**
कुल शेयर धारकों का कोष	20455857	23714809
शेयर पूंजी	629014	629014
कुल गैर –चालू देयताएं	**7706512**	**6351477**
दीर्घ कालिक ऋण	632752	639690
कुल चालू देयताएं	**3682990**	**3660138**
कुल परिसम्पत्तियां	**31845359**	**33726424**
कुल गैर चालू परिसम्पत्तियां	**28667613**	**30133778**
निवल नियत परिसंपत्तियां (चालू पूंजीगत कार्यों सहित)	17164884	17890632
निवेश	8137644	8517322
कुल चालू परिसम्पत्तियां	**3177746**	**3592646**
नकद एवं बैंक शेष	30255	23624

मूख्य सूचक	2020-21	2021-22
वित्तीय निवेश	1261766	1268704
नियोजित पूंजी	21088609	24354499
निवल मूल्य	19421021	22304072
ईबीआईटीडीए	3356968	6094555
परिसंपत्ति टर्नओवर अनुपात	0.24	0.36
केंद्रीय राजकोष में योगदान	644781	1683164
घोषित/प्रदत्त लाभांश	220155	1144813
निवल लाभ मार्जिन (%)	14.94	34.49
प्रचालनरत मार्जिन (%)	25.3	39.33
निवल मूल्य पर लाभ (%)	5.79	18.07
परिसंपत्तियों पर लाभ (%)	3.53	11.95
नियोजित पूंजी पर लाभ (%)	8.83	17.82
ऋण/इक्विटी अनुपात (आवृत्ति)	0.03	0.03
विक्रय/नियोजित पूंजी (%)	32.31	45.31

ऑयल इण्डिया लिमिटेड *(www.oil-india.com)*

निगमन की तिथि	18.02.1959
अनुसूची	क
सूचीबद्ध (हां/नहीं)	हां
रत्न का दर्जा	नवरत्न
प्रशासनिक मंत्रालय	पेट्रोलियम एवं प्राकृतिक गैस मंत्रालय
सजातीय समूह	कच्चा तेल
धारक/सहायक	धारक
केन्द्र सरकार का हिस्सा	56.66%
धारक कंपनी का हिस्सा	-
पंजीकृत/कारपोरेट कार्यालय	असम/नोएडा (उत्तर प्रदेश)
नियमित कर्मचारियों की संख्या (31.3.22 तक)	6256
क्रेडिट रेटिंग/एजेंसी	बीएए3–/मूडी

औद्योगिक/व्यापारिक प्रचालन:

कंपनी हाइड्रोकार्बन की खोज और उत्पादन में लगी हुई है। ओआईएल कच्चे तेल और प्राकृतिक गैस के परिवहन और एनआरएल रिफाइनरी के तैयार उत्पादों के परिवहन के व्यवसाय में भी है। ओआईएल के पास नवीकरणीय ऊर्जा के अपने वाणिज्यिक प्रोफाइल में 188.1 मेगावाट पवन और सौर ऊर्जा उत्पादन संयंत्र भी हैं। (यानी क्रमशः 174.1 मेगावाट पवन ऊर्जा और 14 मेगावाट सौर ऊर्जा)।

कार्यनीतिक मुद्दे/वित्तीय निष्पादन:

ओआईएल को ओएएलपी बोली दौर (पूर्वोत्तर में 12, राजस्थान में 5, ओडिशा में 5, अंडमान उथले अपतटीय में 2 और केरल कोंकण उथले अपतटीय में 1) के तहत कुल 25 ब्लॉक दिए गए हैं, जिसमें कुल 48,796 वर्ग किमी क्षेत्र शामिल है। कंपनी डीएसएफ–1 बोली दौर के तहत दिए गए खेरेम ब्लॉक में गैर–परिचालन भागीदारी हित (40 प्रतिशत) भी रखती है।

कच्चे तेल और प्राकृतिक गैस से कम वसूली के कारण कंपनी की समग्र लाभप्रदता प्रभावित हुई है।

महत्वपूर्ण घटनाएं:

ओआईएल ने दिनांक 31.03.2022 तक 66.93 प्रतिशत की शेयरधारिता के साथ एनआरएल रिफाइनरी का अधिग्रहण किया है।

कार्यनिष्पादन संबंधी विशेषताएं:

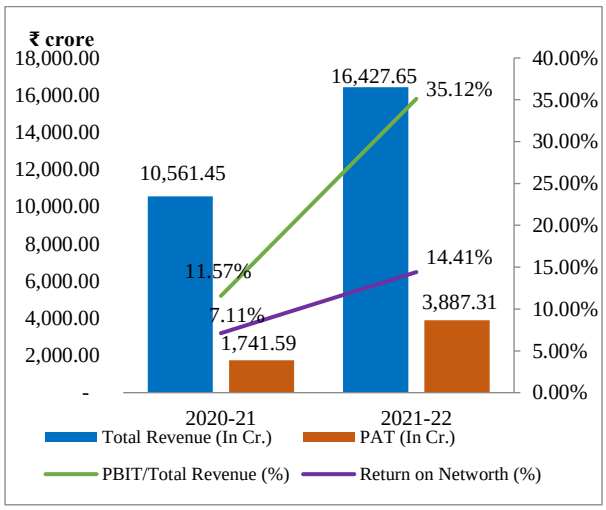

वित्तीय निष्पादन का स्नैपशॉट: (रूपए लाख)

लाभ एवं हानि का विवरण	2020-21	2021-22
कुल आय	**1056145**	**1642765**
प्रचालन से राजस्व (निवल)	860490	1453018
अन्य आय	195655	189747
कुल व्यय	**983838**	**1144115**
विद्युत एवं ईंधन	4773	4994
उपयोग की गई सामग्री (स्टोर एवं स्पेयर्स सहित)	18850	22252
कर्मचारी लाभ व्यय	194509	170035
मूल्यह्रास और ऋणमुक्ति	227050	217921
वित्तीय लागत	49871	78310
विशेष एवं अतिरिक्त मदें	44903	0
अन्य व्यय	443882	650603
कर पूर्व लाभ	**72307**	**498650**
कर प्रावधान	-101852	109919
जारी प्रचालनों से कर उपरांत लाभ	174159	388731
प्रचालनों के रोकने से कर उपरांत लाभ	0	0
अवधि के लिए कुल लाभ	**174159**	**388731**

तुलन–पत्र	31.3.2021	31.3.2022
इक्विटी एवं देयताएं	**5062442**	**4980757**
कुल शेयर धारकों का कोष	2621063	2989050
शेयर पूंजी	108440	108440
कुल गैर –चालू देयताएं	**1539882**	**1556174**
दीर्घ कालिक ऋण	1141803	1163564
कुल चालू देयताएं	**901497**	**435533**
परिसम्पत्तियां	**5062442**	**4980757**
कुल गैर चालू परिसम्पत्तियां	**4205400**	**4405647**
निवल नियत परिसंपत्तियां (चालू पूंजीगत कार्यों सहित)	1514522	1557358
निवेश	2464090	2741142
कुल चालू परिसम्पत्तियां	**857042**	**575110**
नकद एवं बैंक शेष	106682	65672

मुख्य सूचक	2020-21	2021-22
वित्तीय निवेश	1250243	1272004
नियोजित पूंजी	3762866	4152614
निवल मूल्य	2449963	2697851
ईबीआईटीडीए	394131	794881
परिसंपत्ति टर्नओवर अनुपात	0.23	0.33
केंद्रीय राजकोष में योगदान	199483	394026
घोषित/प्रदत्त लाभांश	55306	116573
निवल लाभ मार्जिन (%)	16.49	23.66
प्रचालनरत मार्जिन (%)	19.42	39.71
निवल मूल्य पर लाभ (%)	7.11	14.41
परिसंपत्तियों पर लाभ (%)	3.44	7.8
नियोजित पूंजी पर लाभ (%)	3.25	13.89
ऋण/इक्विटी अनुपात (आवृत्ति)	0.47	0.43
विक्रय/नियोजित पूंजी (%)	22.87	34.99

ओएनजीसी विदेश लिमिटेड *(www.ongcvidesh.com)*

निगमन की तिथि	05.03.1965
अनुसूची	क
सूचीबद्ध (हां/नहीं)	नहीं
रत्न का दर्जा	मिनीरत्न–I
प्रशासनिक मंत्रालय	पेट्रोलियम एवं प्राकृतिक गैस मंत्रालय
सजातीय समूह	कच्चा तेल
धारक/सहायक	सहायक
धारक कंपनी का नाम	तेल एवं प्राकृतिक गैस कॉर्पोरेशन लिमिटेड
केंद्र सरकार का हिस्सा	–
धारक कंपनी का हिस्सा	100%
पंजीकृत/कारपोरेट कार्यालय	नई दिल्ली
नियमित कर्मचारियों की संख्या (31.3.22 तक)	1854
क्रेडिट रेटिंग/एजेंसी	एएए/इंडिया रेटिंग्स

औद्योगिक/व्यापारिक प्रचालन:
ओएनजीसी विदेश तेल और गैस के अन्वेषण, विकास और उत्पादन के लिए भारत से बाहर तेल और गैस के क्षेत्रों की खोज करने और उनके अधिग्रहण के कार्य में शामिल है।

कार्यनीतिक मुद्दे/भावी दृष्टिकोण:
इक्विटी तेल के उत्पादन के अपने महत्वाकांक्षी लक्ष्य को ध्यान में रखते हुए, यह अपनी भागीदारी के लिए विभिन्न ई एंड पी परिसंपत्तियों का मूल्यांकन कर रहा है। इसे नए अधिग्रहणों द्वारा हासिल करने और 3–5 लक्षित कार्यों में पैमाने की स्थिति बनाने की आवश्यकता है। इसके अलावा, अधिग्रहण में पर्याप्त धन की आवश्यकता होगी और इक्विटी और परियोजना वित्तपोषण के साथ इन अधिग्रहणों के वित्तपोषण के लिए ओएनजीसी और ओएनजीसी विदेश की बैलेंस शीट के पूर्ण हेडरूम का उपयोग करने की आवश्यकता है।

महत्वपूर्ण घटनाएं:
सीपीओ–5 ब्लॉक, कोलंबिया: 21000 बीओपीडी उत्पादन के साथ और 2 मूल्यांकन कुओं की खुदाई के साथ खोजपूर्ण सफलता परियोजना है। वाणिज्यिकता की घोषणा (डीओसी) और फील्ड डेवलपमेंट प्लान (एफडीपी) नियामक को प्रस्तुत की गई।

ब्लॉक–5ए, दक्षिण सूडान: दिसंबर 2013 से लंबे समय तक बंद रहने के बाद, 30 को ब्लॉक–5ए से पहला तेल हासिल किया गया था।

बीएम सील–4, ब्राजील: ब्लॉक की वाणिज्यिकता की घोषणा (डीओसी) दिनांक 30.12.2021 को नियामक (एएनपी) को प्रस्तुत की गई है। नियामक को प्रस्तुत करने के लिए एफडीपी तैयार करने के लिए संयुक्त रूप से काम करना।

कार्यनिष्पादन संबंधी विशेषताएं:

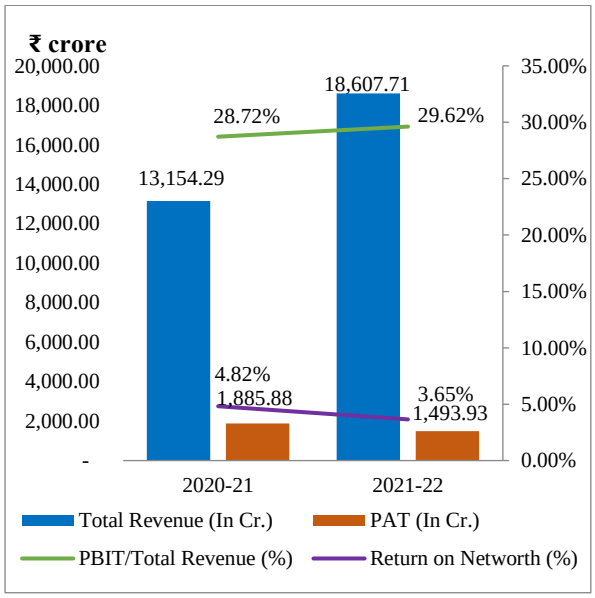

वित्तीय निष्पादन का स्नैपशॉट: (रूपए लाख)

लाभ एवं हानि का विवरण	2020-21	2021-22
कुल आय	**1315429**	**1860771**
प्रचालन से राजस्व (निवल)	1266559	1779820
अन्य आय	48870	80951
कुल व्यय	**1081602**	**1431323**
विद्युत एवं ईंधन	1419	1414
उपयोग की गई सामग्री (स्टोर एवं स्पेयर्स सहित)	3237	2639
कर्मचारी लाभ व्यय	20313	26594
मूल्यह्रास और ऋणमुक्ति	404781	453396
वित्तीय लागत	143977	121706
विशेष एवं अतिरिक्त मदें	45627	207491
अन्य व्यय	462248	618083
कर पूर्व लाभ	**233827**	**429448**
कर प्रावधान	45239	280055
जारी प्रचालनों से कर उपरांत लाभ	188588	149393
प्रचालनों के रोकने से कर उपरांत लाभ	0	0
अवधि के लिए कुल लाभ	**188588**	**149393**

तुलन–पत्र	31.3.2021	31.3.2022
इक्विटी एवं देयताएं	**11744758**	**11696708**
कुल शेयर धारकों का कोष	5350953	5581281
शेयर पूंजी	1500000	1500000
कुल गैर –चालू देयताएं	**5055769**	**5469228**
दीर्घ कालिक ऋण	3251924	3531500
कुल चालू देयताएं	**1338036**	**646199**
परिसम्पत्तियां	**11744758**	**11696708**
कुल गैर चालू परिसम्पत्तियां	**10674488**	**10665941**
निवल नियत परिसंपत्तियां (चालू पूंजीगत कार्यों सहित)	7415560	7353729
निवेश	2150632	2056825
कुल चालू परिसम्पत्तियां	**1070270**	**1030767**
नकद एवं बैंक शेष	591874	588111

मुख्य सूचक	2020-21	2021-22
वित्तीय निवेश	4751924	5031500
नियोजित पूंजी	8602877	9112781
निवल मूल्य	3913681	4093234
ईबीआईटीडीए	828212	1212041
परिसंपत्ति टर्नओवर अनुपात	0.11	0.16
केंद्रीय राजकोष में योगदान	15037	1870
घोषित/प्रदत्त लाभांश	0	0
निवल लाभ मार्जिन (%)	14.34	8.03
प्रचालनरत मार्जिन (%)	33.43	42.62
निवल मूल्य पर लाभ (%)	4.82	3.65
परिसंपत्तियों पर लाभ (%)	1.61	1.28
नियोजित पूंजी पर लाभ (%)	4.39	6.05
ऋण/इक्विटी अनुपात (आवृत्ति)	0.83	0.86
विक्रय/नियोजित पूंजी (%)	14.72	19.53

प्राइज पेट्रोलियम कंपनी लिमिटेड (www.prizepetroleum.com)

निगमन की तिथि	28.10.1998
अनुसूची	अवर्गीकृत
सूचीबद्ध (हां/नहीं)	नहीं
रत्न का दर्जा	–
प्रशासनिक मंत्रालय	पेट्रोलियम एवं प्राकृतिक गैस मंत्रालय
सजातीय समूह	कच्चा तेल
धारक/सहायक	सहायक
धारक कंपनी का नाम	हिन्दुस्तान पेट्रोलिमय कॉर्पोरेशन लिमिटेड
केन्द्र सरकार का हिस्सा	–
धारक कंपनी का हिस्सा	100%
पंजीकृत/कारपोरेट कार्यालय	नई दिल्ली
नियमित कर्मचारियों की संख्या (31.3.22 तक)	12
क्रेडिट रेटिंग/एजेंसी	–

औद्योगिक/व्यापारिक प्रचालन:

प्राइज पेट्रोलियम कंपनी लि. हाइड्रोकार्बन के अन्वेषण, उत्पादन एवं विकास और उससे संबंधित गतिविधियों के व्यवसाय में शामिल है।

वित्तीय निष्पादन/भावी दृष्टिकोण:

कंपनी मौजूदा ब्लॉकों पर कार्य जारी रखते हुए ई एंड पी संपत्तियों (भारत और विदेश दोनों) के अधिग्रहण के द्वारा एक संतुलित पोर्टफोलियो बनाने के लिए सक्रिय रूप से एक कार्यनीति का अनुपालन कर रहे है।

कंपनी ने वित्तीय वर्ष 2021–22 में क्षेत्र में प्राकृतिक गिरावट के कारण घाटा दिखाया है और हीरापुर प्रोजेक्ट अगस्त 2021 में बंद हो गया है।

कार्यनिष्पादन संबंधी विशेषताएं:

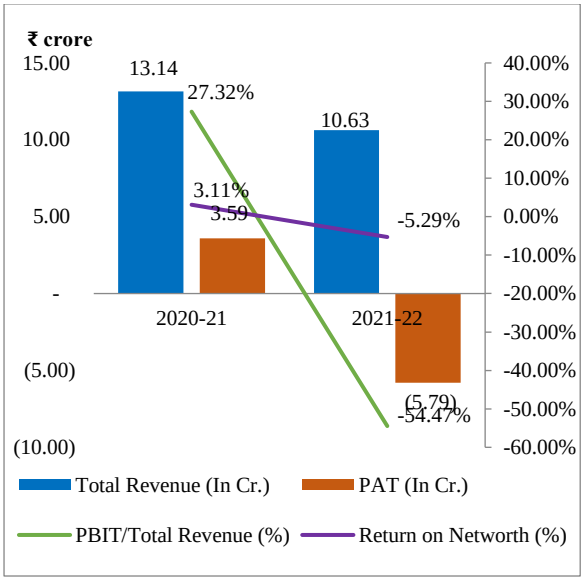

वित्तीय निष्पादन का स्नैपशॉट: (रूपए लाख)

लाभ एवं हानि का विवरण	2020-21	2021-22
कुल आय	**1314**	**1063**
प्रचालन से राजस्व (निवल)	704	490
अन्य आय	610	573
कुल व्यय	**955**	**1642**
विद्युत एवं ईंधन	13	11
उपयोग की गई सामग्री (स्टोर एवं स्पेयर्स सहित)	0	0
कर्मचारी लाभ व्यय	360	443
मूल्यह्रास और ऋणमुक्ति	11	3
वित्तीय लागत	0	0
विशेष एवं अतिरिक्त मदें	0	0
अन्य व्यय	571	1185
कर पूर्व लाभ	**359**	**-579**
कर प्रावधान	0	0
जारी प्रचालनों से कर उपरांत लाभ	359	-579
प्रचालनों के रोकने से कर उपरांत लाभ	0	0
अवधि के लिए कुल लाभ	**359**	**-579**

तुलन–पत्र	31.3.2021	31.3.2022
इक्विटी एवं देयताएं	**12108**	**11661**
कुल शेयर धारकों का कोष	11530	10953
शेयर पूंजी	24500	24500
कुल गैर –चालू देयताएं	**22**	**18**
दीर्घ कालिक ऋण	0	0
कुल चालू देयताएं	**556**	**690**
परिसम्पत्तियां	**12108**	**11661**
कुल गैर चालू परिसम्पत्तियां	**1081**	**145**
निवल नियत परिसंपत्तियां (चालू पूंजीगत कार्यों सहित)	1006	24
निवेश	0	0
कुल चालू परिसम्पत्तियां	**11027**	**11516**
नकद एवं बैंक शेष	9881	10500

मूख्य सूचक	2020-21	2021-22
वित्तीय निवेश	24500	24500
नियोजित पूंजी	11530	10953
निवल मूल्य	11530	10953
ईबीआईटीडीए	370	-576
परिसंपत्ति टर्नओवर अनुपात	0.11	0.09
केंद्रीय राजकोष में योगदान	2	1
घोषित/प्रदत्त लाभांश	0	0
निवल लाभ मार्जिन (%)	27.32	-54.47
प्रचालनरत मार्जिन (%)	50.99	-118.16
निवल मूल्य पर लाभ (%)	3.11	-5.29
परिसंपत्तियों पर लाभ (%)	2.96	-4.97
नियोजित पूंजी पर लाभ (%)	3.11	-5.29
ऋण/इक्विटी अनुपात (आवृत्ति)	0	0
विक्रय/नियोजित पूंजी (%)	6.11	4.47

अन्य खनिज और धातुएं

अन्य खनिज और धातुएं

दिनांक 31.03.2022 तक अन्य खनिज और धातुएं समूह में 11 केंद्रीय सार्वजनिक क्षेत्र के उद्यम (सीपीएसईज़) थे। इन उद्यमों के नाम, कालक्रमानुसार उनके निगमन के वर्ष के साथ नीचे दिए गए हैं:–

क्र. सं.	उद्यम	निगमन का वर्ष
1	एफ० सी० आई० अरावली जिप्सम एण्ड मिन० (इंडिया) लि०	2003
2	हिन्दुस्तान कॉपर लिमिटेड	1967
3	आईआरईएल (इंडिया) लिमिटेड	1950
4	केआईओसीएल लिमिटेड	1976
5	एमओआईएल लिमिटेड	1962
6	नेशनल एल्युमिनियम कंपनी लिमिटेड	1981
7	एनएमडीसी लिमिटेड	1958
8	उड़ीसा मिनरल डेवलपमेंट कम्पनी लिमिटेड	1918
9	द बिसरा स्टोन लाइम कम्पनी लिमिटेड	1910
10	यूरेनियम कारपोरेशन ऑफ इंडिया लिमिटेड गैर परिचालन/बंद के तहत/परिसमापन के तहत	1967
11	जे एण्ड के खनिज विकास निगम लिमिटेड	1989

2. इस समूह के अंतर्गत आने वाले उद्यम मुख्य रूप से एल्यूमीनियम, तांबा, लोहा, रेयर अर्थ कैमिकल्स, सीसा, मैंगनीज, जैसी मूल कच्ची सामग्रियों को पुनः प्राप्त करने परिष्कृत करने, उनके निष्कर्षण करने और फायर/सिलिका ईंटों आदि के विनिर्माण में लगे हुए हैं।

3. प्रचालनरत सीपीएसईज़ की कार्यनिष्पादन संबंधी विशेषताएं:

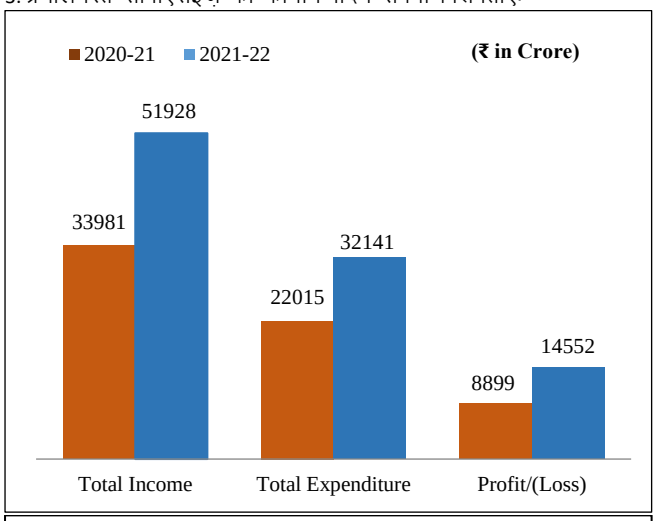

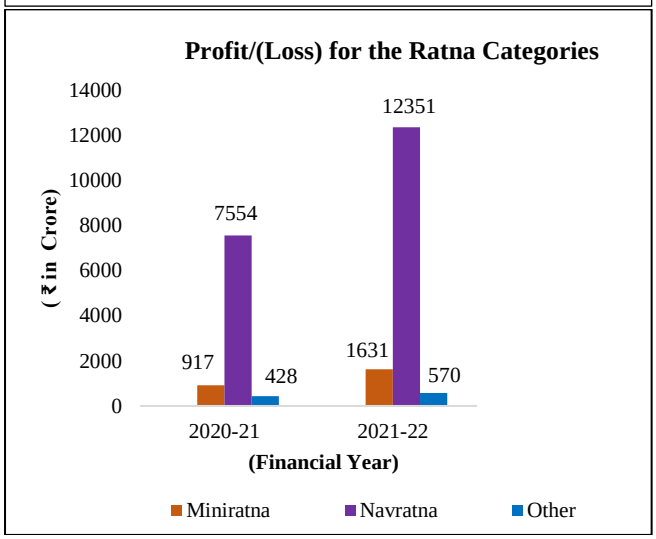

4. इन 10 परिचालित उद्यमों की समेकित वित्तीय स्थिति, कार्यशील परिणाम तथा महत्वपूर्ण वित्तीय अनुपात वित्तीय निष्पादन का स्नैपशॉट में प्रस्तुत किए गए हैं।

वित्तीय निष्पादन का स्नैपशॉट: (रूपए करोड़ में)

लाभ एवं हानि का विवरण	2020-21	2021-22
कुल आय	**33981**	**51928**
प्रचालन से राजस्व (निवल)	**33066**	**50588**
अन्य आय	915	1340
कुल व्यय	**22015**	**32141**
विद्युत एवं ईंधन	3321	4178
उपयोग की गई सामग्री (स्टोर एवं स्पेयर्स सहित)	4021	5651
कर्मचारी लाभ व्यय	4777	5549
मूल्यह्रास और ऋणमुक्ति	1525	1748
वित्तीय लागत	135	138
विशेष एवं अतिरिक्त मदें	42	-5
अन्य व्यय	8194	14882
कर पूर्व लाभ	**11966**	**19787**
कर प्रावधान	3068	5234
जारी प्रचालनों से कर उपरांत लाभ	8898	14553
प्रचालनों के रोकने से कर उपरांत लाभ	0	-1
अवधि के लिए कुल लाभ/(हानि)	**8899**	**14552**

तुलन–पत्र	31.03.2021	31.03.2022
इक्विटी एवं देयताएं	**67307**	**77871**
कुल शेयर धारकों का कोष	51169	59200
शेयर पूंजी	4924	4911
कुल गैर –चालू देयताएं	**5409**	**5657**
दीर्घ कालिक ऋण	1573	1998
कुल चालू देयताएं	**10730**	**13014**
कुल परिसम्पत्तियां	**67307**	**77871**
कुल गैर चालू परिसम्पत्तियां	**43042**	**47452**
निवल नियत परिसंपत्तियां (चालू पूंजीगत कार्यों सहित)	34964	37783
निवेश	1365	1310
कुल चालू परिसम्पत्तियां	**24266**	**30420**
नकद एवं बैंक शेष	12113	15348

मूख्य सूचक	2020-21	2021-22
वित्तीय निवेश	6498	6910
नियोजित पूंजी	52742	61199
निवल मूल्य	51154	59181
ईबीआईटीडीए	13668	21668
परिसंपत्ति टर्नओवर अनुपात	0.53	0.72
केंद्रीय राजकोष में योगदान	6818	13160
घोषित/प्रदत्त लाभांश	3176	6149
निवल लाभ मार्जिन (%)	26.19	28.02
प्रचालनरत मार्जिन (%)	36.72	39.38
निवल मूल्य पर लाभ (%)	17.40	24.59
परिसंपत्तियों पर लाभ (%)	13.22	18.69
नियोजित पूंजी पर लाभ (%)	22.94	32.56
ऋण/इक्विटी अनुपात (आवृत्ति)	0.03	0.03
विक्रय/नियोजित पूंजी (%)	62.69	82.66

एफसीआई अरावली जिप्सम एंड मिनरल्स (इंडिया) लिमिटेड

(www.fagmil.nic.in)

निगमन की तिथि	14.02.2003
अनुसूची	ग
सूचीबद्ध (हां/नहीं)	नहीं
रत्न का दर्जा	मिनीरत्न–II
प्रशासनिक मंत्रालय	रसायन एवं उर्वरक मंत्रालय (उर्वरक विभाग)
सजातीय समूह	अन्य खनिज और धातुएं
धारक/सहायक	–
धारक कंपनी का नाम	-
केन्द्र सरकार का हिस्सा	100%
धारक कंपनी का हिस्सा	-
पंजीकृत/कारपोरेट कार्यालय	जोधपुर
नियमित कर्मचारियों की संख्या (31.3.22 तक)	35
क्रेडिट रेटिंग/एजेंसी	–

औद्योगिक/व्यापारिक प्रचालन:

कंपनी, वर्तमान में खनिज जिप्सम (आरओएम और कृषि ग्रेड) के खनन और विपणन का काम कर रही है। इसके अतिरिक्त रॉक फास्फेट और डोलोमाइट खनिजों के ब्लॉक पूर्वेक्षण और खनन के लिए आरक्षित है।

कार्यनीतिक मुद्दे/भावी दृष्टिकोण:

कंपनी ने जैसलमेर जिले में रॉक फास्फेट की खोज शुरू कर दी है। कंपनी आने वाले समय में एक पूर्ण स्पेक्ट्रम प्लेयर बनने के लिए आगे बढ़ रही है यानी अन्वेषण से खनन से टैब उपयोग उत्पादन तक।

कार्यनिष्पादन संबंधी विशेषताएं:

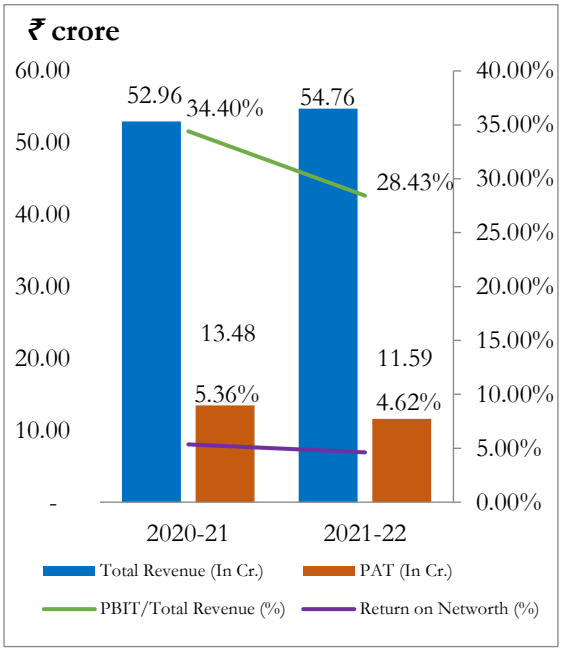

वित्तीय निष्पादन का स्नैपशॉट: (रूपए लाख)

लाभ एवं हानि का विवरण	2020-21	2021-22
कुल आय	**5296**	**5476**
प्रचालन से राजस्व (निवल)	3781	4144
अन्य आय	1515	1332
कुल व्यय	**3474**	**3919**
विद्युत एवं ईंधन	69	76
उपयोग की गई सामग्री (स्टोर एवं स्पेयर्स सहित)	70	163
कर्मचारी लाभ व्यय	673	659
मूल्यह्रास और ऋणमुक्ति	26	64
वित्तीय लागत	0	0
विशेष एवं अतिरिक्त मदें	-69	175
अन्य व्यय	2705	2782
कर पूर्व लाभ	**1822**	**1557**
कर प्रावधान	474	398
जारी प्रचालनों से कर उपरांत लाभ	1348	1159
प्रचालनों के रोकने से कर उपरांत लाभ	0	0
अवधि के लिए कुल लाभ/(हानि)	**1348**	**1159**

तुलन–पत्र	31.3.2021	31.3.2022
इक्विटी एवं देयताएं	**26919**	**27033**
कुल शेयर धारकों का कोष	25161	25082
शेयर पूंजी	5000	5000
कुल गैर –चालू देयताएं	**0**	**0**
दीर्घ कालिक ऋण	0	0
कुल चालू देयताएं	**1758**	**1951**
परिसम्पत्तियां	**26919**	**27033**
कुल गैर चालू परिसम्पत्तियां	**5041**	**22033**
निवल नियत परिसंपत्तियां (चालू पूंजीगत कार्यों सहित)	2350	2945
निवेश	0	0
कुल चालू परिसम्पत्तियां	**21878**	**5000**
नकद एवं बैंक शेष	15689	423

मुख्य सूचक	2020-21	2021-22
वित्तीय निवेश	5000	5000
नियोजित पूंजी	25161	25082
निवल मूल्य	25161	25082
ईबीआईटीडीए	1779	1796
परिसंपत्ति टर्नओवर अनुपात	0.2	0.2
केंद्रीय राजकोष में योगदान	2098	1959
घोषित/प्रदत्त लाभांश	1251	1260
निवल लाभ मार्जिन (%)	25.45	21.17
प्रचालनरत मार्जिन (%)	46.36	41.8
निवल मूल्य पर लाभ (%)	5.36	4.62
परिसंपत्तियों पर लाभ (%)	5.01	4.29
नियोजित पूंजी पर लाभ (%)	7.24	6.21
ऋण/इक्विटी अनुपात (आवृत्ति)	0	0
विक्रय/नियोजित पूंजी (%)	15.03	16.52

हिन्दुस्तान कॉपर लिमिटेड (www.hindustancopper.com)

निगमन की तिथि	09.11.1967
अनुसूची	क
सूचीबद्ध (हां/नहीं)	हां
रत्न का दर्जा	मिनीरत्न–I
प्रशासनिक मंत्रालय	खान मंत्रालय
सजातीय समूह	अन्य खनिज और धातुएं
धारक/सहायक	धारक
केन्द्र सरकार का हिस्सा	66.14%
धारक कंपनी का हिस्सा	–
पंजीकृत/कारपोरेट कार्यालय	कोलकाता
नियमित कर्मचारियों की संख्या (31.3.22 तक)	1476
क्रेडिट रेटिंग/एजेंसी	–

औद्योगिक/व्यापारिक प्रचालन:

क. कॉपर अयस्क खदानें
ख. कंसंट्रेटर प्लांट्स
ग. स्मेल्टर प्लांट्स
घ. रिफाइनरी प्लांट्स
ङ. सल्फ्यूरिक एसिड प्लांट्स
च. निरंतर कास्ट कॉपर रॉड प्लांट्स

कार्यनीतिक मुद्दे/भावी दृष्टिकोण:

मालंजखंड कॉपर परियोजना (मध्य प्रदेश) :
मालंजखंड कॉपर परियोजना के प्रस्तावित विस्तार से मौजूदा खुली खदान जो लगभग समाप्त होने के कगार पर है, के नीचे भूमिगत खदान विकसित करके अयस्क उत्पादन क्षमता मौजूदा 2.0 से बढ़कर 5.0 एमटीपीए हो जाएगी। वर्तमान में परियोजना निर्माणाधीन है। दिनांक 31.03.2022, तक महत्वपूर्ण लक्ष्यों पर प्रगति निम्नानुसार है:–

क्र. सं.	माइलस्टोन्स	नियोजित गहराई /लंबाई (एम)	पूरा हुआ (एम)	स्थिति
1	सर्विस शाफ्ट	665	665	सिंकिंग पूरा हुआ
2	प्रोडक्शन शाफ्ट	694	694	सिंकिंग पूरा हुआ
3	नॉर्थ वेंटिलेशन शाफ्ट	633	599	सिंकिंग पूरा हुआ
4	दक्षिण वेंटिलेशन शाफ्ट	645	641	सिंकिंग पूरा हुआ
5	उत्तर में गिरावट	4610	3108	प्रगति पर
6	दक्षिण में गिरावट	3860	2660	प्रगति पर

महत्वपूर्ण घटनाएं:

अप्रैल 2021 के दौरान, योग्य संस्थागत नियोजन (क्यूआईपी), कंपनी के चल रहे पूंजीगत व्यय और खान विस्तार योजना के योग्य संस्थागत नियोजन (क्यूआईपी) के माध्यम से 50000 लाख रूपए के 5.00 रुपये प्रति शेयर के बराबर मूल्य और 114.60 रुपये प्रति शेयर राशि प्रीमियम प्रति शेयर के साथ 4,18,06,020 इक्विटी शेयर जारी किए।

कार्यनिष्पादन संबंधी विशेषताएं:

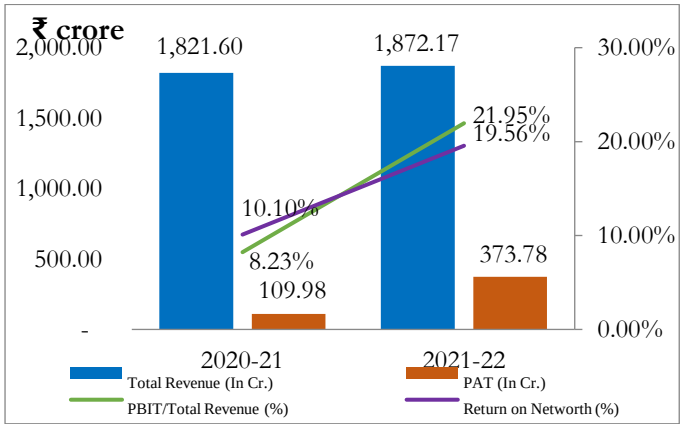

वित्तीय निष्पादन का स्नैपशॉट: (रूपए लाख)

लाभ एवं हानि का विवरण	2020-21	2021-22
कुल आय	**182160**	**187217**
प्रचालन से राजस्व (निवल)	178676	182193
अन्य आय	3484	5024
कुल व्यय	**173435**	**149010**
विद्युत एवं ईंधन	11678	12372
उपयोग की गई सामग्री (स्टोर एवं स्पेयर्स सहित)	7691	21871
कर्मचारी लाभ व्यय	27711	37181
मूल्यह्रास, ऋणमुक्ति और हानि	29482	20181
वित्तीय लागत	6261	2894
विशेष एवं अंतोरेक्त मदें	0	0
अन्य व्यय	90612	54511
कर पूर्व लाभ	**8725**	**38207**
कर प्रावधान	-2299	803
जारी प्रचालनों से कर उपरांत लाभ	11024	37404
प्रचालनों के रोकने से कर उपरांत लाभ	-26	-26
अवधि के लिए कुल लाभ/(हानि)	**10998**	**37378**

तुलन–पत्र	31.3.2021	31.3.2022
इक्विटी एवं देयताएं	**283788**	**299775**
कुल शेयर धारकों का कोष	108932	191125
शेयर पूंजी	46261	48351
कुल गैर –चालू देयताएं	**82973**	**27171**
दीर्घ कालिक ऋण	76988	19312
कुल चालू देयताएं	**91883**	**81479**
कुल परिसम्पत्तियां	**283788**	**299775**
कुल गैर चालू परिसम्पत्तियां	**202815**	**207623**
निवल नियत परिसंपत्तियां (चालू पूंजीगत कार्यों सहित)	185064	185829
निवेश	58	51
कुल चालू परिसम्पत्तियां	**80973**	**92152**
नकद एवं बैंक शेष	1079	36564

मूख्य सूचक	2020-21	2021-22
वित्तीय निवेश	123249	67663
नियोजित पूंजी	185920	210437
निवल मूल्य	108932	191125
इबीआइटीडीए	44468	61282
परिसंपत्ति टर्नओवर अनुपात	0.61	0.64
केंद्रीय राजकोष में योगदान	5030	30810
घोषित/प्रदत्त लाभांश	0	3385
निवल लाभ मार्जिन (%)	6.04	19.97
प्रचालनरत मार्जिन (%)	8.39	22.56
निवल मूल्य पर लाभ (%)	10.1	19.56
परिसंपत्तियों पर लाभ (%)	3.88	12.47
नियोजित पूंजी पर लाभ (%)	8.06	19.53
ऋण/इक्विटी अनुपात (आवृत्ति)	0.71	0.1
विक्रय/नियोजित पूंजी (%)	96.1	86.58

निगमन की तिथि	18.08.1950
अनुसूची	ख
सूचीबद्ध(हां/नहीं)	नहीं
रत्न का दर्जा	मिनीरत्न–I
प्रशासनिक मंत्रालय	परमाणु ऊर्जा विभाग
सजातीय समूह	अन्य खनिज और धातुएं
धारक/सहायक	–
केन्द्र सरकार का हिस्सा	100%
धारक कंपनी का हिस्सा	-
पंजीकृत/कारपोरेट कार्यालय	मुम्बई
नियमित कर्मचारियों की संख्या (31.3.22 तक)	952
क्रेडिट रेटिंग/एजेंसी	–

औद्योगिक/व्यापारिक प्रचालन:

आईआरईएल (इंडिया) लिमिटेड खनन, एकाग्रता, खनिज प्रसंस्करण, दुर्लभ पृथ्वी निष्कर्षण और दुर्लभ पृथ्वी शोधन में शामिल एक बहु–इकाई–बहु–उत्पाद कंपनी है। कंपनी मिश्रित दुर्लभ पृथ्वी क्लोराइड, रणनीतिक यौगिकों और अन्य रसायनों के रूप में दुर्लभ पृथ्वी एकाग्रता का उत्पादन करने के लिए निर्धारित पदार्थ मोनाजाइट को भी संसाधित करती है।

कार्यनीतिक मुद्दे/भावी दृष्टिकोण:

कंपनी अपने पदचिह्न को चौड़ा करके अपनी खनिज उत्पादन क्षमता में वृद्धि के माध्यम से क्षैतिज विस्तार पर केंद्रित है। और विजाग में दुर्लभ पृथ्वी स्थायी चुंबक संयंत्र, भारी दुर्लभ मिट्टी का उत्पादन, थर्मल बैरियर कोटिंग सामग्री आदि जैसी रणनीतिक महत्व की परियोजनाओं के माध्यम से ऊर्ध्वाधर एकीकरण पर केंद्रीत है। दुर्लभ पृथ्वी क्षेत्र में मूल्य श्रृंखला विकसित करने की आवश्यकता को ध्यान में रखते हुए, कंपनी पायलट पैमाने पर प्रौद्योगिकियों का प्रदर्शन करने के उद्देश्य से भोपाल में एक दुर्लभ पृथ्वी और टाइटेनियम थीम पार्क स्थापित कर रही है।

महत्वपूर्ण घटनाएं:

1. उच्च तकनीक लेजर ग्लास प्रौद्योगिकी में उपयोग किए जाने वाले 6 एन नियोडिमियम ऑक्साइड (सुपर शुद्धता) के उत्पादन के लिए सुविधाएं स्थापित कीं। आवश्यकता पड़ने पर अन्य दुर्लभ पृथ्वी तत्वों का उत्पादन करने के लिए इस सुविधा का विस्तार किया जा सकता है।
2. वर्ष 2017–18 के बाद से लगातार वर्षों में लगातार "उत्कृष्ट" समझौता ज्ञापन रेटिंग हासिल की।

कार्यनिष्पादन संबंधी विशेषताएं:

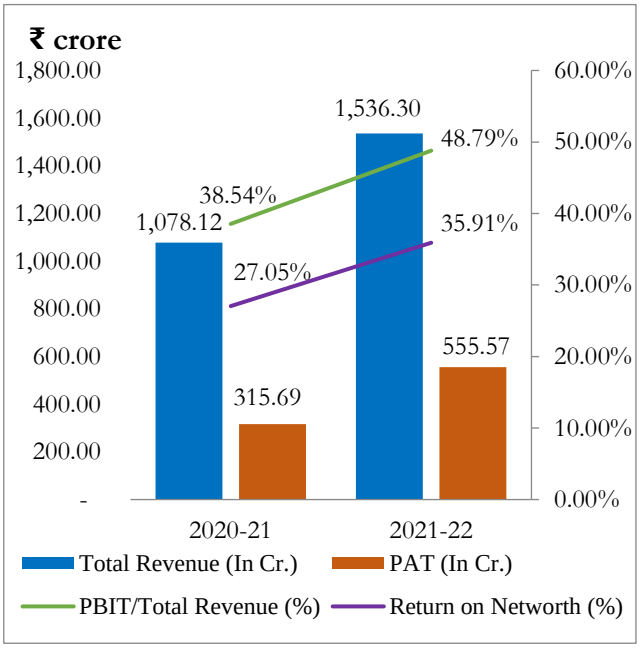

वित्तीय निष्पादन का स्नैपशॉट: (रूपए लाख)

लाभ एवं हानि का विवरण	2020-21	2021-22
कुल आय	**107812**	**153630**
प्रचालन से राजस्व (निवल)	97413	148000
अन्य आय	10399	5630
कुल व्यय	**66301**	**78962**
विद्युत एवं ईंधन	7459	10184
उपयोग की गई सामग्री (स्टोर एवं स्पेयर्स सहित)	13270	15484
कर्मचारी लाभ व्यय	27105	22279
मूल्यह्रास, ऋणमुक्ति और हानि	3968	4358
वित्तीय लागत	45	292
विशेष एवं असाधारण मदें	0	0
अन्य व्यय	14454	26365
कर पूर्व लाभ	**41511**	**74668**
कर प्रावधान	9942	19111
जारी प्रचालनों से कर उपरांत लाभ	31569	55557
प्रचालनों के रोकने से कर उपरांत लाभ	0	0
अवधि के लिए कुल लाभ/(हानि)	**31569**	**55557**

तुलन–पत्र	31.3.2021	31.3.2022
इक्विटी एवं देयताएं	**170421**	**206679**
कुल शेयर धारकों का कोष	116716	154728
शेयर पूंजी	17273	17273
कुल गैर –चालू देयताएं	**15986**	**16280**
दीर्घ कालिक ऋण	0	0
कुल चालू देयताएं	**37719**	**35671**
कुल परिसम्पत्तियां	**170421**	**206679**
कुल गैर चालू परिसम्पत्तियां	**52806**	**53926**
निवल नियत परिसंपत्तियां (चालू पूंजीगत कार्यों सहित)	32662	43487
निवेश	5928	103
कुल चालू परिसम्पत्तियां	**117615**	**152753**
नकद एवं बैंक शेष	54877	91420

मूख्य सूचक	2020-21	2021-22
वित्तीय निवेश	17273	17273
नियोजित पूंजी	116716	154728
निवल मूल्य	116716	154728
ईबीआईटीडीए	45524	79318
परिसंपत्ति टर्नओवर अनुपात	0.68	0.81
केंद्रीय राजकोष में योगदान	24342	42195
घोषित/प्रदत्त लाभांश	9471	16667
निवल लाभ मार्जिन (%)	29.28	36.16
प्रचालनरत मार्जिन (%)	42.66	50.65
निवल मूल्य पर लाभ (%)	27.05	35.91
परिसंपत्तियों पर लाभ (%)	18.52	26.88
नियोजित पूंजी पर लाभ (%)	35.6	48.45
ऋण/इक्विटी अनुपात (आवृत्ति)	0	0
विक्रय/नियोजित पूंजी (%)	83.46	95.65

निगमन की तिथि	02.04.1976
अनुसूची	क
सूचीबद्ध (हां/नहीं)	हां
रत्न का दर्जा	मिनीरत्न–I
प्रशासनिक मंत्रालय	इस्पात मंत्रालय
सजातीय समूह	अन्य खनिज और धातुएं
धारक/सहायक	धारक
केन्द्र सरकार का हिस्सा	99.03%
पंजीकृत/कारपोरेट कार्यालय	बंगलूरू
नियमित कर्मचारियों की संख्या (31.3.22 तक)	699
क्रेडिट रेटिंग/एजेंसी	एए– लॉन्ग टर्म/आईसीआरए

औद्योगिक/व्यापारिक प्रचालन:

कंपनी वर्तमान में मंगलुरु में 3.5 एमटीपीए पेलेटाइजेशन प्लांट और 0.216 एमटीपीए मिनी–ब्लास्ट फर्नेस यूनिट की अपनी विनिर्माण सुविधाओं से आयरन ऑक्साइड पेलेट और फाउंड्री ग्रेड पिग आयरन के निर्माण और बिक्री के व्यवसाय में लगी हुई है। कंपनी के पास मंगलुरु में कैप्टिव बर्थ और जहाज लोडिंग सुविधाएं थीं। विनिर्माण सुविधाओं को आईएसओ 9001:2015, आईएसओ 14001:2015 और आईएसओ 45001:2018 के साथ मान्यता प्राप्त है। विविधीकरण गतिविधियों के तहत कंपनी संचालन और रखरखाव सेवाएं प्रदान कर रही है।

कार्यनीतिक मुद्दे/भावी दृष्टिकोण:

क) कंपनी एक निर्यात केंद्रित इकाई (ईओयू) है।
ख) पिग आयरन के उत्पादन के लिए कोक ओवन प्लांट का परिचालन।
ग) ब्लास्ट फर्नेस यूनिट, मंगलौर में मूल्य वर्धित संयंत्रों (डीआईएसपी, विशेष इस्पात, मिश्र धातु इस्पात) की स्थापना के लिए संयुक्त उद्यम भागीदार की पहचान।
घ) लौह अयस्क के उत्पादन के लिए चरण–II वन स्वीकृति के बाद देवदारी खानों का प्रचालन और मंगलुरु में पेलेट प्लांट और ब्लास्ट फर्नेस यूनिट को आपूर्ति।
ङ) सौर ऊर्जा संयंत्र के माध्यम से विद्युत उत्पादन के लिए अतिरिक्त क्षमता का सृजन।

महत्वपूर्ण घटनाएं:

1. शुद्ध विदेशी मुद्रा अर्जित 2809.50 करोड़ रुपये है, जो कैप्टिव खदान के बंद होने के बाद सबसे अधिक है, जबकि वित्तीय वर्ष 2020–21 में यह 1759.61 करोड़ रुपये थी।
2. मार्च, 2022 में 3,79,150 मीट्रिक टन पेलेट भेजे गए, जो कैप्टिव खदान के बंद होने के बाद अब तक का सबसे अधिक मासिक प्रेषण है।
3. 2.030 मिलियन टन का उत्पादन किया और 2.072 मिलियन टन पेलेट भेजा।

कार्यनिष्पादन संबंधी विशेषताएं:

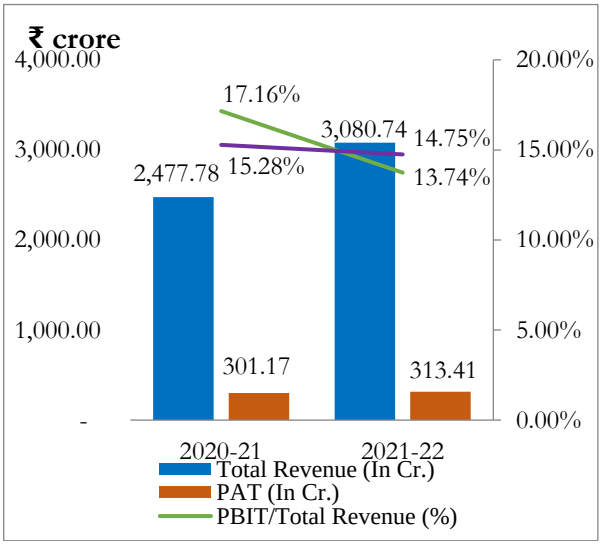

वित्तीय निष्पादन का स्नैपशॉट: (रूपए लाख)

लाभ एवं हानि का विवरण	2020-21	2021-22
कुल आय	**247778**	**308074**
प्रचालन से राजस्व (निवल)	237644	300645
अन्य आय	10134	7429
कुल व्यय	**206755**	**266971**
विद्युत एवं ईंधन	19829	24754
उपयोग की गई सामग्री (स्टोर एवं स्पेयर्स सहित)	150850	201595
कर्मचारी लाभ व्यय	18636	18833
मूल्यह्रास, ऋणमुक्ति और हानि	2746	3118
वित्तीय लागत	1486	1221
विशेष एवं आंतोरिक्त मदें	0	0
अन्य व्यय	13208	17450
कर पूर्व लाभ	**41023**	**41103**
कर प्रावधान	10906	9762
जारी प्रचालनों से कर उपरांत लाभ	30117	31341
प्रचालनों के रोकने से कर उपरांत लाभ	0	0
अवधि के लिए कुल लाभ	**30117**	**31341**

तुलन–पत्र	31.3.2021	31.3.2022
इक्विटी एवं देयताएं	**248195**	**266077**
कुल शेयर धारकों का कोष	198599	214364
शेयर पूंजी	60775	60775
कुल गैर –चालू देयताएं	**20286**	**20875**
दीर्घ कालिक ऋण	0	900
कुल चालू देयताएं	**29310**	**30838**
कुल परिसम्पत्तियां	**248195**	**266077**
कुल गैर चालू परिसम्पत्तियां	**35728**	**61875**
निवल नियत परिसंपत्तियां (चालू पूंजीगत कार्यों सहित)	31339	57301
निवेश	0	0
कुल चालू परिसम्पत्तियां	**212467**	**204202**
नकद एवं बैंक शेष	142204	110758

मूख्य सूचक	2020-21	2021-22
वित्तीय निवेश	60775	61675
नियोजित पूंजी	198599	215264
निवल मूल्य	197068	212486
इबीआइटीडीए	45255	45442
परिसंपत्ति टर्नओवर अनुपात	1.02	1.2
केंद्रीय राजकोष में योगदान	14798	16797
घोषित/प्रदत्त लाभांश	4353	15923
निवल लाभ मार्जिन (%)	12.15	10.17
प्रचालनरत मार्जिन (%)	17.89	14.08
निवल मूल्य पर लाभ (%)	15.28	14.75
परिसंपत्तियों पर लाभ (%)	12.13	11.78
नियोजित पूंजी पर लाभ (%)	21.4	19.66
ऋण/इक्विटी अनुपात (आवृत्ति)	0	0
विक्रय/नियोजित पूंजी (%)	119.66	139.66

एमओआईएल लिमिटेड (*moil.nic.in*)

निगमन की तिथि	22.06.1962
अनुसूची	क
सूचीबद्ध (हां/नहीं)	हां
रत्न का दर्जा	मिनीरत्न–I
प्रशासनिक मंत्रालय	इस्पात मंत्रालय
सजातीय समूह	अन्य खनिज और धातुएं
धारक/सहायक	धारक
केन्द्र सरकार का हिस्सा	53.35%
धारक कंपनी का हिस्सा	–
पंजीकृत/कारपोरेट कार्यालय	नागपुर
नियमित कर्मचारियों की संख्या (31.3.22 तक)	5789
क्रेडिट रेटिंग/एजेंसी	–

औद्योगिक/व्यापारिक प्रचालन:

एमओआईएल, उच्च ग्रेड मैंगनीज अयस्क का सबसे बड़ा स्वदेशी उत्पादक है, जो लौह मिश्र के विनिर्माण के लिए कच्ची सामग्री, इस्पात निर्माण और शुष्क बैटरियों के विनिर्माण के लिए डाइऑक्साइड अयस्क के लिए आवश्यक आगत है। वर्तमान में कंपनी 10 खदानों से मैंगनीज़ अयस्क के खनन में लगी है जिसमें से छः महाराष्ट्र और चार मध्य प्रदेश में है।

कार्यनीतिक मुद्दे/भावी दृष्टिकोण:

एमओआईएल, खदानों की परिसंपत्तियों के इतने वर्षों तक खनन करने से, वर्तमान में, खनन प्रचालन अधिक गहराई में किए जा रहे हैं। मैंगनीज अयस्क, इस्पात के उत्पादन के लिए सर्वाधिक महत्वपूर्ण सामग्री है, और इसलिए मैंगनीज अयस्क उद्योग का प्रदर्शन, इस्पात उद्योग के प्रदर्शन के साथ परस्पर जुड़ा हुआ है।

कार्यनिष्पादन संबंधी विशेषताएं:

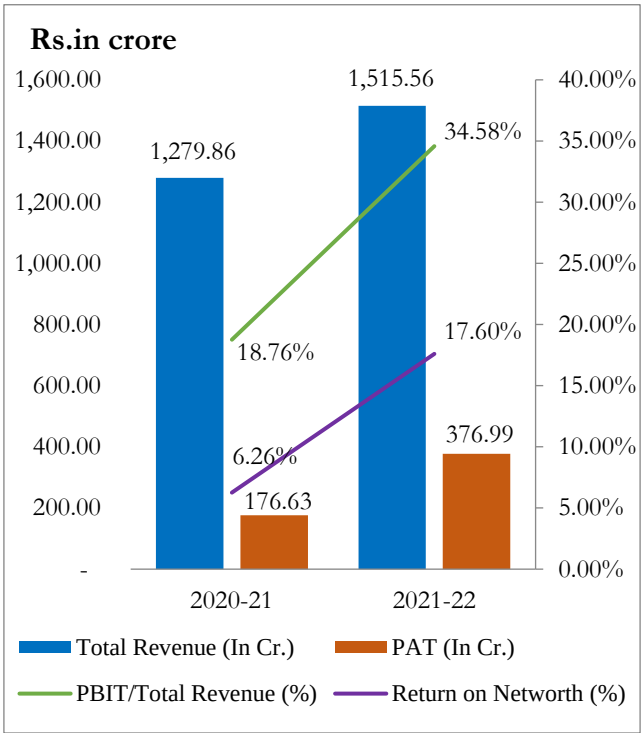

वित्तीय निष्पादन का स्नैपशॉट: (रूपए लाख)

लाभ एवं हानि का विवरण	2020-21	2021-22
कुल आय	**127986**	**151556**
प्रचालन से राजस्व (निवल)	117738	143630
अन्य आय	10248	7926
कुल व्यय	**103975**	**99226**
विद्युत एवं ईंधन	4546	5375
उपयोग की गई सामग्री (स्टोर एवं स्पेयर्स सहित)	10218	11321
कर्मचारी लाभ व्यय	44436	44304
मूल्यह्रास, ऋणमुक्ति और हानि	9917	10311
वित्तीय लागत	0	74
विशेष एवं अतिरिक्त मदें	5000	-642
अन्य व्यय	29858	28483
कर पूर्व लाभ/हानि	**24011**	**52330**
कर प्रावधान	6348	14631
जारी प्रचालनों से कर उपरांत लाभ	17663	37699
प्रचालनों के रोकने से कर उपरांत लाभ	0	0
अवधि के लिए कुल लाभ/(हानि)	**17663**	**37699**

तुलन–पत्र	31.3.2021	31.3.2022
इक्विटी एव देयताए	**339032**	**257975**
कुल शेयर धारकों का कोष	281990	214150
शेयर पूंजी	23733	20348
कुल गैर –चालू देयताए	**6594**	**6733**
दीर्घ कालिक ऋण	0	0
कुल चालू देयताए	**50448**	**37092**
कुल परिसम्पत्तिया	**339032**	**257975**
कुल गैर चालू परिसम्पत्तिया	**103158**	**116713**
निवल नियत परिसपत्तिया (चालू पूंजीगत कार्यों सहित)	86549	99070
निवेश	671	741
कुल चालू परिसम्पत्तियां	**235874**	**141262**
नकद एवं बैंक शेष	159659	84065

मूख्य सूचक	2020-21	2021-22
वित्तीय निवेश	23733	20348
नियोजित पूंजी	281990	214150
निवल मूल्य	281990	214150
इबीआइटीडीए	38928	62073
परिसपत्ति टर्नओवर अनुपात	0.38	0.51
केंद्रीय राजकोष में योगदान	16296	52826
घोषित/प्रदत्त लाभांश	13053	17734
निवल लाभ मार्जिन (%)	13.8	24.87
प्रचालनरत मार्जिन (%)	24.64	36.04
निवल मूल्य पर लाभ (%)	6.26	17.6
परिसंपत्तियों पर लाभ (%)	5.21	14.61
नियोजित पूंजी पर लाभ (%)	8.51	24.47
ऋण/इक्विटी अनुपात (आवृत्ति)	0	0
विक्रय/नियोजित पूंजी (%)	41.75	67.07

नेशनल एल्युमिनियम कंपनी लिमिटेड (www.nalcoindia.com)

निगमन की तिथि	07.01.1981
अनुसूची	क
सूचीबद्ध (हां/नहीं)	हाँ
रत्न का दर्जा	नवरत्न
प्रशासनिक मंत्रालय	खान मंत्रालय
सजातीय समूह	अन्य खनिज और धातुएं
धारक/सहायक	धारक
धारक कंपनी का नाम	–
केन्द्र सरकार का हिस्सा	51.28%
धारक कंपनी का हिस्सा	–
पंजीकृत/कारपोरेट कार्यालय	भुवनेश्वर
नियमित कर्मचारियों की संख्या (31.3.22 तक)	5520
क्रेडिट रेटिंग/एजेंसी	इंड एएए

औद्योगिक/व्यापारिक प्रचालन:
कंपनी खादान, धातु और विद्युत क्षेत्र में एकीकृत और विविध प्रचालन करती हैं। मुख्य प्रचालन ओडिशा में स्थित हैं और कंपनी की एलुमिना और एल्यूमीनियम में मुख्य बाजार उपस्थिति है। इसकी आन्ध्र प्रदेश में विशाखापट्टनम पोर्ट पर थोक शिपमैंट सुविधाएं है, तथा यह ओडिशा में पारादीप पोर्ट पर सुविधा का उपयोग कर रहा है।

कार्यनीतिक मुद्दे/भावी दृष्टिकोण:
नालको का लक्ष्य कोर व्यापार में विस्तार के माध्यम से वृद्धि, मूल्य अतिरिक्त डाउनस्ट्रीम सुविधाओं के माध्यम से एकीकरण, चयनित विविधता और कच्चे माल के विश्लेषण के लिए पिछला एकीकरण शामिल है।

महत्वपूर्ण घटनाएं:
वैश्विक कोविड–19 महामारी के बावजूद, नाल्को ने वित्तीय वर्ष 2021–22 में अब तक का सर्वाधिक 14,181 करोड़ रुपये का बिक्री राजस्व और 2,952 करोड़ रुपये का अब तक का सर्वाधिक पीएटी अर्जित किया है। कंपनी ने वित्तीय वर्ष 2021–22 में स्थापना के बाद पहली बार अपने एल्युमीनियम स्मेल्टर में सभी 960 पॉट के संचालन के साथ 4.6 लाख टन की पूर्ण क्षमता का उत्पादन हासिल किया। कंपनी ने वित्तीय वर्ष 2021–22 में 75.11 लाख टन का अब तक का सर्वाधिक बॉक्साइट उत्पादन भी हासिल किया है।

कार्यनिष्पादन संबंधी विशेषताएं:

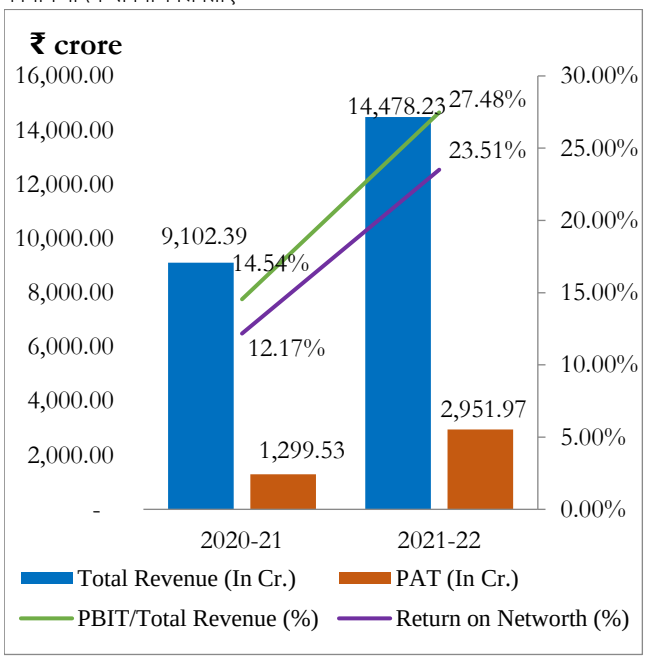

वित्तीय निष्पादन का स्नैपशॉट: (रूपए लाख)

लाभ एवं हानि का विवरण	2020-21	2021-22
कुल आय	**910239**	**1447823**
प्रचालन से राजस्व (निवल)	895579	1418081
अन्य आय	14660	29742
कुल व्यय	**778587**	**1052336**
विद्युत एवं ईंधन	263809	338848
उपयोग की गई सामग्री (स्टोर एवं स्पेयर्स सहित)	164859	235239
कर्मचारी लाभ व्यय	193024	235580
मूल्यह्रास, ऋणमुक्ति और हानि	60582	83659
वित्तीय लागत	708	2312
विशेष एवं आंतरिक्त मदें	0	0
अन्य व्यय	95605	156698
कर पूर्व लाभ/हानि	**131652**	**395487**
कर प्रावधान	1699	100290
जारी प्रचालनों से कर उपरांत लाभ	129953	295197
प्रचालनों के रोकने से कर उपरांत लाभ	0	0
अवधि के लिए कुल लाभ/(हानि)	**129953**	**295197**

तुलन–पत्र	31.3.2021	31.3.2022
इक्विटी एवं देयताए	**1471058**	**1727779**
कुल शेयर धारकों का कोष	1068070	1255464
शेयर पूंजी	91832	91832
कुल गैर –चालू देयताए	**198008**	**162401**
दीर्घ कालिक ऋण	0	0
कुल चालू देयताए	**204980**	**309914**
कुल परिसम्पत्तियां	**1471058**	**1727779**
कुल गैर चालू परिसम्पत्तियां	**1040425**	**1079279**
निवल नियत परिसपत्तियां (चालू पूंजीगत कार्यों सहित)	923591	957803
निवेश	31325	31325
कुल चालू परिसम्पत्तियां	**430633**	**648500**
नकद एवं बैंक शेष	174978	370607

मूख्य सूचक	2020-21	2021-22
वित्तीय निवेश	91832	91832
नियोजित पूंजी	1068070	1255464
निवल मूल्य	1068070	1255464
ईबीआईटीडीए	192942	481458
परिसंपत्ति टर्नओवर अनुपात	0.62	0.91
केंद्रीय राजकोष में योगदान	95606	246351
घोषित/प्रदत्त लाभांश	46061	110198
निवल लाभ मार्जिन (%)	14.28	20.39
प्रचालनरत मार्जिन (%)	14.78	28.05
निवल मूल्य पर लाभ (%)	12.17	23.51
परिसंपत्तियों पर लाभ (%)	8.83	17.09
नियोजित पूंजी पर लाभ (%)	12.39	31.69
ऋण/इक्विटी अनुपात (आवृत्ति)	0	0
विक्रय/नियोजित पूंजी (%)	83.85	112.95

निगमन की तिथि	15.11.1958
अनुसूची	क
सूचीबद्ध (हां/नहीं)	हां
रत्न का दर्जा	नवरत्न
प्रशासनिक मंत्रालय	इस्पात मंत्रालय
सजातीय समूह	अन्य खनिज और धातुएं
धारक/सहायक	धारक
केन्द्र सरकार का हिस्सा	60.79%
धारक कंपनी का हिस्सा	-
पंजीकृत/कारपोरेट कार्यालय	हैदराबाद
नियमित कर्मचारियों की संख्या (31.3.22 तक)	5539
क्रेडिट रेटिंग/एजेंसी	इंड एएए आरडब्ल्यूएन/इंडिया रेटिंग आरई

औद्योगिक/व्यापारिक प्रचालन:
एनएमडीसी 3 लौह अयस्क उत्पादन यूनिटों का प्रचालन कर रहा है जिसमें 2 छत्तीसगढ़ में 1 कर्नाटक में है, 1 हीरा खनन प्रोजेक्ट मध्य प्रदेश में, कर्नाटक में 1 पवन मिल प्रोजेक्ट और तेलंगाना में 1 स्पांज लौह युनिट है। एनएमडीसी झारखंड राज्य में कोयला खानों को विकसित करने की प्रक्रिया में है। एनएमडीसी की 4 भारतीय सहायक कंपनियां हैं, जिनके नाम हैं जेकेएमडीसीएल, केवीएसएल, एनएसएल और एनसीएफ।

कार्यनीतिक मुद्दे/भावी दृष्टिकोण:
3 एमटीपीए इस्पात संयंत्र स्थापित करना, 15 एमटीपीए स्लेरी पाइपलाईन और कोकंण रेलवे लाइन को दोहरा करना। डीईपी–13, स्टील एसपीवी केवीएसएल का विकास और संबंधित रेलवे लाइनों का दोहरीकरण। झारखंड राज्य में कोयला खानों का विकास।

महत्वपूर्ण घटनाएं:
वित्तीय वर्ष 2022 में कोविड–19 के निरंतर प्रभाव के बावजूद, हमने अपना सर्वश्रेष्ठ वित्तीय प्रदर्शन दर्ज किया। हमारा उत्पादन 421.88 लाख टन तक पहुंच गया, वित्तीय वर्ष 2021 में उत्पादन की तुलना में 24 प्रतिशत की वृद्धि दर्ज की गई। स्टील प्लांट का विलय: छत्तीसगढ़ के नगरनार में 30 लाख टन क्षमता वाले एनएमडीसी आयरन एंड स्टील प्लांट (एनआईएसपी) के विलय के रूप में हमारे कारोबार का रणनीतिक पुनर्गठन अच्छी तरह से प्रगति कर रहा है। स्टॉक एक्सचेंजों से अनापत्ति प्रमाण पत्र प्राप्त हुआ और डीमर्जर के लिए हमारे आवेदन को कॉर्पोरेट मामलों के मंत्रालय द्वारा अनुमोदित किया गया है। मंत्रालय के निर्देशानुसार जून 2022 में असुरक्षित लेनदारों और कंपनी के शेयरधारकों के साथ बैठक की और कर्नाटक में कुमारस्वामी खदान में वित्तीय वर्ष 2023 की लीज के भीतर डीमर्जर की प्रक्रिया को पूरा करने की अपेक्षा की गई जिसे नवीकृत किया गया था।

कार्यनिष्पादन संबंधी विशेषताएं:

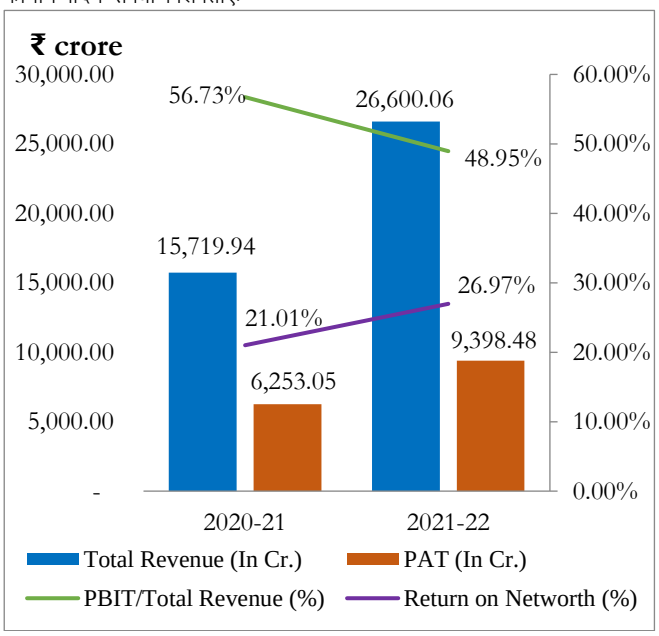

वित्तीय निष्पादन का स्नैपशॉट: (रूपए लाख)

लाभ एवं हानि का विवरण	2020-21	2021-22
कुल आय	**1571994**	**2660006**
प्रचालन से राजस्व	1537006	2588173
अन्य आय	34988	71833
कुल व्यय	**681884**	**1361865**
विद्युत एवं ईंधन	11079	12251
उपयोग की गई सामग्री (स्टोर एवं स्पेयर्स सहित)	29942	50348
कर्मचारी लाभ व्यय	108181	133368
मूल्यह्रास, ऋणमुक्ति और हानि	22783	28685
वित्तीय लागत	1681	3906
विशेष एवं असाधारण मदें	0	0
अन्य व्यय	508218	1133307
कर पूर्व लाभ/हानि	**890110**	**1298141**
कर प्रावधान	264845	358225
जारी प्रचालनों से कर उपरांत लाभ	625265	939916
प्रचालनों के रोकने से कर उपरांत लाभ	40	-68
अवधि के लिए कुल लाभ/(हानि)	**625305**	**939848**

तुलन–पत्र	31.3.2021	31.3.2022
इक्विटी एवं देयताएं	**3678490**	**4469194**
कुल शेयर धारकों का कोष	2975614	3484397
शेयर पूंजी	29307	29307
कुल गैर –चालू देयताएं	**162650**	**291635**
दीर्घ कालिक ऋण	52380	166822
कुल चालू देयताएं	**540226**	**693162**
कुल परिसम्पत्तियां	**3678490**	**4469194**
कुल गैर चालू परिसम्पत्तियां	**2623678**	**2891688**
निवल नियत परिसंपत्तियां (चालू पूंजीगत कार्यों सहित)	2024655	2226572
निवेश	98488	98743
कुल चालू परिसम्पत्तियां	**1054812**	**1577506**
नकद एवं बैंक शेष	580601	794017

मुख्य सूचक	2020-21	2021-22
वित्तीय निवेश	81687	196129
नियोजित पूंजी	3027994	3651219
निवल मूल्य	2975614	3484397
ईबीआईटीडीए	914574	1330732
परिसंपत्ति टर्नओवर अनुपात	0.46	0.65
केंद्रीय राजकोष में योगदान	489207	889525
घोषित/प्रदत्त लाभांश	227415	431972
निवल लाभ मार्जिन (%)	39.78	35.33
प्रचालनरत मार्जिन (%)	58.02	50.31
निवल मूल्य पर लाभ (%)	21.01	26.97
परिसंपत्तियों पर लाभ (%)	17	21.03
नियोजित पूंजी पर लाभ (%)	29.45	35.66
ऋण/इक्विटी अनुपात (आवृत्ति)	0.02	0.05
विक्रय/नियोजित पूंजी (%)	50.76	70.89

उड़ीसा मिनरल डेवलपमेंट कंपनी लिमिटेड (www.birdgroup.co.in)

निगमन की तिथि	16.08.1918
अनुसूची	ख
सूचीबद्ध (हां/नहीं)	हां
रत्न का दर्जा	–
प्रशासनिक मंत्रालय	इस्पात मंत्रालय
सजातीय समूह	अन्य खनिज और धातुएं
धारक/सहायक	सहायक
धारक कंपनी का नाम	ईस्टर्न इन्वेस्टमेंट लिमिटेड
केन्द्र सरकार का हिस्सा	-
धारक कंपनी का हिस्सा	50.01%
पंजीकृत/कारपोरेट कार्यालय	भुवनेश्वर
नियमित कर्मचारियों की संख्या (31.3.22 तक)	252
क्रेडिट रेटिंग/एजेंसी	–

औद्योगिक/व्यापारिक प्रचालन:

लौह अयस्क, मैगनीज अयस्क और स्पोन्ज आयरन

कार्यनीतिक मुद्दे/भावी दृष्टिकोण:

ईसी, एफसी और विभिन्न सांविधिक मंजूरियों के अभाव में सभी तीन खदानों के बंद होने के कारण कंपनी में कोई उत्पादन नहीं हुआ है।

महत्वपूर्ण घटनाएं:

ओएमडीसी की तीन खानों के लिए खनन पट्टे की वैधता बढ़ाई गई। 3 ओएमडीसी खानों के लिए खनन योजना को मंजूरी दी गई। टीओआर एमओईएफ एंड सीसी द्वारा 3 ओएमडीसी खानों के लिए जारी किया गया था।

कार्यनिष्पादन संबंधी विशेषताएं:

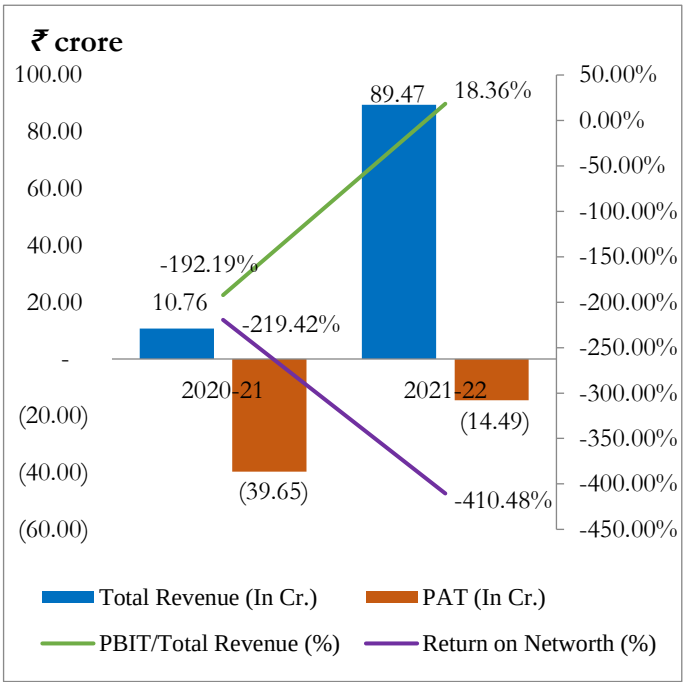

वित्तीय निष्पादन का स्नैपशॉट: (रूपए लाख)

लाभ एवं हानि का विवरण	2020-21	2021-22
कुल आय	**1076**	**8947**
प्रचालन से राजस्व	0	8268
अन्य आय	1076	679
कुल व्यय	**6317**	**10304**
विद्युत एवं ईंधन	105	122
उपयोग की गई सामग्री (स्टोर एवं स्पेयर्स सहित)	15	24
कर्मचारी लाभ व्यय	2158	2138
मूल्यह्रास और ऋणमुक्ति	211	1531
वित्तीय लागत	3173	3000
विशेष एवं अतिरिक्त मदें	-703	-15
अन्य व्यय	1358	3504
कर पूर्व लाभ/हानि	**-5241**	**-1357**
कर प्रावधान	-1276	92
जारी प्रचालनों से कर उपरांत लाभ	-3965	-1449
प्रचालनों के रोकने से कर उपरांत लाभ	0	0
अवधि के लिए कुल लाभ/(हानि)	**-3965**	**-1449**

तुलन–पत्र	31.3.2021	31.3.2022
इक्विटी एवं देयताएं	**41555**	**46584**
कुल शेयर धारकों का कोष	1807	353
शेयर पूंजी	60	60
कुल गैर –चालू देयताएं	**28114**	**13209**
दीर्घ कालिक ऋण	27808	12794
कुल चालू देयताएं	**11634**	**33022**
कुल परिसम्पत्तियां	**41555**	**46584**
कुल गैर चालू परिसम्पत्तियां	**24115**	**24763**
निवल नियत परिसंपत्तियां (चालू पूंजीगत कार्यों सहित)	2843	3467
निवेश	2	2
कुल चालू परिसम्पत्तियां	**17440**	**21821**
नकद एवं बैंक शेष	11095	16265

मुख्य सूचक	2020-21	2021-22
वित्तीय निवेश	27868	12854
नियोजित पूंजी	29615	13147
निवल मूल्य	1807	353
ईबीआईटीडीए	-2560	3159
परिसंपत्ति टर्नओवर अनुपात	0.02	0.20
केंद्रीय राजकोष में योगदान	182	0
घोषित/प्रदत्त लाभांश	0	0
निवल लाभ मार्जिन (%)	-368.49	-16.20
प्रचालनरत मार्जिन (%)	0	19.69
निवल मूल्य पर लाभ (%)	-219.42	-410.48
परिसंपत्तियों पर लाभ (%)	-9.54	-3.11
नियोजित पूंजी पर लाभ (%)	-6.98	12.5
ऋण/इक्विटी अनुपात (आवृत्ति)	15.39	36.24
विक्रय/नियोजित पूंजी (%)	0	62.89

द बिसरा स्टोन लाइम कंपनी लिमिटेड (www.birdgroup.co.in)

निगमन की तिथि	01.10.1910
अनुसूची	ग
सूचीबद्ध (हां/नहीं)	नहीं
प्रशासनिक मंत्रालय	इस्पात मंत्रालय
सजातीय समूह	अन्य खनिज और धातुएं
धारक/सहायक	सहायक
धारक कंपनी का नाम	ईस्टर्न इनवेस्टमेंट्स लिमिटेड
केन्द्र सरकार का हिस्सा	49.65%
धारक कंपनी का हिस्सा	50.01%
पंजीकृत/कारपोरेट कार्यालय	भुवनेश्वर
नियमित कर्मचारियों की संख्या (31.3.22 तक)	502
क्रेडिट रेटिंग/एजेंसी	–

औद्योगिक/व्यापारिक प्रचालन:

चूना पत्थर और डोलोमाइट के खनन और विपणन।

कार्यनीतिक मुद्दे/भावी दृष्टिकोण:

कर्मचारी लागत में कमी करना

महत्वपूर्ण घटनाएं:

बीएसएलसी लक्षित उत्पादन हासिल करने और लाभ उत्पन्न करने की योजना बना रहा है।

कार्यनिष्पादन संबंधी विशेषताएं:

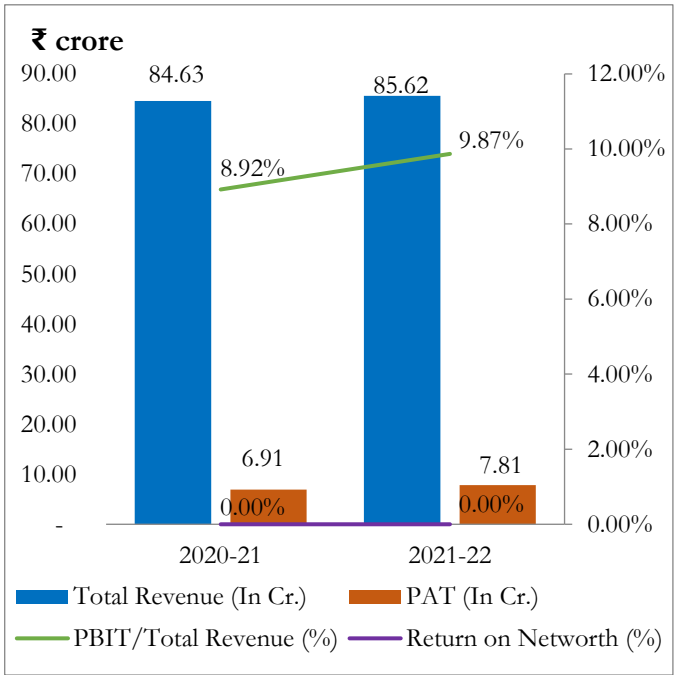

वित्तीय निष्पादन का स्नैपशॉट: (रूपए लाख)

लाभ एवं हानि का विवरण	2020-21	2021-22
कुल आय	**8463**	**8562**
प्रचालन से राजस्व	8415	8509
अन्य आय	48	53
कुल व्यय	**7772**	**7781**
विद्युत एवं ईंधन	312	0
उपयोग की गई सामग्री (स्टोर एवं स्पेयर्स सहित)	134	0
कर्मचारी लाभ व्यय	1759	1844
मूल्यह्रास, ऋणमुक्ति और हानि	47	35
वित्तीय लागत	64	64
विशेष एवं अतिरिक्त मदें	0	0
अन्य व्यय	5456	5838
कर पूर्व लाभ/हानि	**691**	**781**
कर प्रावधान	0	0
जारी प्रचालनों से कर उपरांत लाभ	691	781
प्रचालनों के रोकने से कर उपरांत लाभ	0	0
अवधि के लिए कुल लाभ/(हानि)	**691**	**781**

तुलन–पत्र	31.3.2021	31.3.2022
इक्विटी एवं देयताएं	**3762**	**4347**
कुल शेयर धारकों का कोष	-14823	-14109
शेयर पूंजी	8729	8729
कुल गैर –चालू देयताएं	**1800**	**1618**
दीर्घ कालिक ऋण	151	0
कुल चालू देयताएं	**16785**	**16838**
कुल परिसम्पत्तियां	**3762**	**4347**
कुल गैर चालू परिसम्पत्तियां	**741**	**747**
निवल नियत परिसंपत्तियां (चालू पूंजीगत कार्यों सहित)	618	617
निवेश	7	6
कुल चालू परिसम्पत्तियां	**3021**	**3600**
नकद एवं बैंक शेष	1316	910

मूख्य सूचक	2020-21	2021-22
वित्तीय निवेश	8880	8729
नियोजित पूंजी	-14672	-14109
निवल मूल्य	-14823	-14109
इबीआइटीडीए	802	880
परिसंपत्ति टर्नओवर अनुपात	2.8	2.11
केंद्रीय राजकोष में योगदान	196	301
घोषित/प्रदत्त लाभांश	0	0
निवल लाभ मार्जिन (%)	8.16	9.12
प्रचालनरत मार्जिन (%)	8.97	9.93
निवल मूल्य पर लाभ (%)	-	-
परिसंपत्तियों पर लाभ (%)	18.37	17.97
नियोजित पूंजी पर लाभ (%)	-	-
ऋण/इक्विटी अनुपात (आवृत्ति)	-	-
विक्रय/नियोजित पूंजी (%)	-	-

यूरेनियम कॉर्पोरेशन ऑफ इंडिया लिमिटेड (www.uraniumcorp.in)

निगमन की तिथि	04.10.1967
अनुसूची	ख
सूचीबद्ध (हां/नहीं)	नहीं
रत्न का दर्जा	–
प्रशासनिक मंत्रालय	आणविक ऊर्जा विभाग
सजातीय समूह	अन्य खनिज और धातुएं
धारक/सहायक	–
केन्द्र सरकार का हिस्सा	100%
धारक कंपनी का हिस्सा	-
पंजीकृत/कारपोरेट कार्यालय	पूर्वी सिंहभूम
नियमित कर्मचारियों की संख्या (31.3.22 तक)	4462
क्रेडिट रेटिंग/एजेंसी	–

औद्योगिक/व्यापारिक प्रचालन:

यूरेनियम कॉर्पोरेशन ऑफ इंडिया लिमिटेड (यूसीआईएल) परमाणु विद्युत चक्र में अग्रणी स्थान रखता है और भारत के परमाणु विद्युत उत्पादन कार्यक्रम में एक बहुत ही महत्वपूर्ण भूमिका अदा करता है। सीपीएसई दाब युक्त भारी जल रिएक्टरों के लिए यूरेनियम की आवश्यकता को पूरा करती है।

कार्यनीतिक मुद्दे/भावी दृष्टिकोण:

यूरेनियम अयस्क का खनन और प्रसंस्करण।

कार्यनिष्पादन संबंधी विशेषताएं:

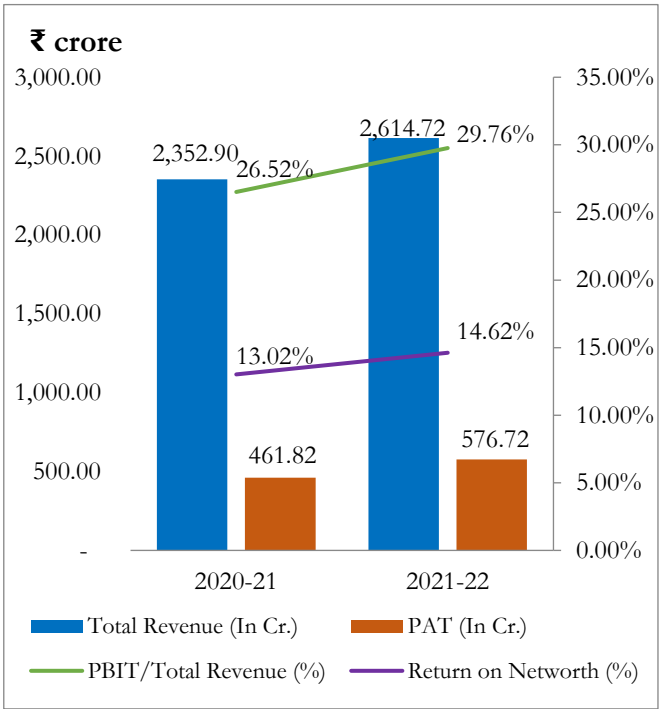

वित्तीय निष्पादन का स्नैपशॉट: (रूपए लाख)

लाभ एवं हानि का विवरण	2020-21	2021-22
कुल आय	**235290**	**261472**
प्रचालन से राजस्व	230353	257176
अन्य आय	4937	4296
कुल व्यय	**172969**	**183724**
विद्युत एवं इंधन	13184	13801
उपयोग की गई सामग्री (स्टोर एवं स्पेयर्स सहित)	25051	29075
कर्मचारी लाभ व्यय	54059	58743
मूल्यह्रास, ऋणमुक्ति और हानि	22695	22815
वित्तीय लागत	68	71
विशेष एवं अतिरिक्त मदें	0	0
अन्य व्यय	57912	59219
कर पूर्व लाभ/हानि	**62321**	**77748**
कर प्रावधान	16139	20076
जारी प्रचालनों से कर उपरांत लाभ	46182	57672
प्रचालनों के रोकने से कर उपरांत लाभ	0	0
अवधि के लिए कुल लाभ/(हानि)	**46182**	**57672**

तुलन–पत्र	31.3.2021	31.3.2022
इक्विटी एवं देयताएं	**467522**	**481702**
कुल शेयर धारकों का कोष	354833	394470
शेयर पूंजी	209462	209462
कुल गैर –चालू देयताएं	**24477**	**25822**
दीर्घ कालिक ऋण	0	0
कुल चालू देयताएं	**88212**	**61410**
कुल परिसम्पत्तियां	**467522**	**481702**
कुल गैर चालू परिसम्पत्तियां	**215669**	**286539**
निवल नियत परिसंपत्तियां (चालू पूंजीगत कार्यों सहित)	206695	201180
निवेश	0	0
कुल चालू परिसम्पत्तियां	**251853**	**195163**
नकद एवं बैंक शेष	69807	29741

मुख्य सूचक	2020-21	2021-22
वित्तीय निवेश	209462	209462
नियोजित पूंजी	354833	394470
निवल मूल्य	354833	394470
ईबीआईटीडीए	85084	100634
परिसंपत्ति टर्नओवर अनुपात	0.52	0.55
केंद्रीय राजकोष में योगदान	34008	35207
घोषित/प्रदत्त लाभांश	16042	17763
निवल लाभ मार्जिन (%)	19.63	22.06
प्रचालनरत मार्जिन (%)	27.08	30.26
निवल मूल्य पर लाभ (%)	13.02	14.62
परिसंपत्तियों पर लाभ (%)	9.88	11.97
नियोजित पूंजी पर लाभ (%)	17.58	19.73
ऋण/इक्विटी अनुपात (आवृत्ति)	0	0
विक्रय/नियोजित पूंजी (%)	64.92	65.2

विनिर्माण, प्रक्रमण और उत्पादन

इस्पात

इस्पात

दिनांक 31.03.2022 तक, इस्पात समूह में 4 केंद्रीय सार्वजनिक क्षेत्र के उद्यम (सीपीएसईज़) थे। इन उद्यमों के नाम, उनके निगमन के वर्ष के साथ नीचे दिए गए हैं:–

क्र. सं.	उद्यम	निगमन का वर्ष
1	फेरो स्क्रैप निगम लि०	1979
2	मिश्र धातु निगम लि०	1973
3	राष्ट्रीय इस्पात निगम लि०	1982
4	भारतीय इस्पात प्राधिकरण लि०	1973

2. इस समूह के अंतर्गत आने वाले उद्यम मुख्य रूप से बिक्री योग्य इस्पात, पाइप कास्टिंग, स्पंज आयरन, विशेष स्टील तथा विभिन्न सम्बद्ध उत्पादों के उत्पादन कार्यों में लगे हुए हैं।

3. प्रचालनरत सीपीएसईज़ की कार्यनिष्पादन संबंधी विशेषताएं:

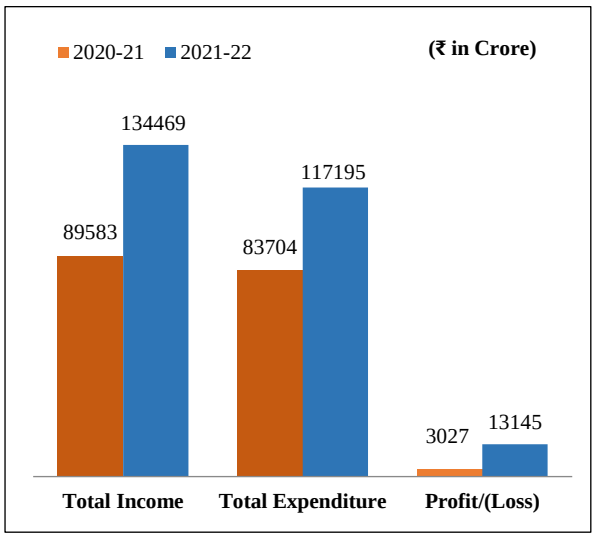

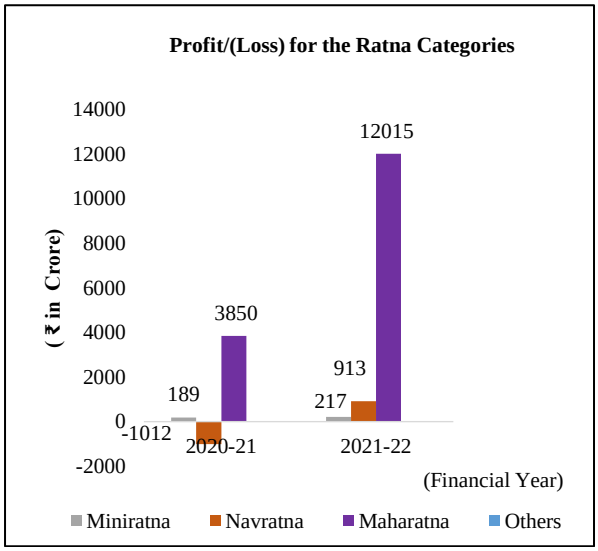

4. इन 4 परिचालित उद्यमों की समेकित वित्तीय स्थिति, कार्यशील परिणाम तथा महत्वपूर्ण वित्तीय अनुपात वित्तीय निष्पादन का स्नैपशॉट में प्रस्तुत किए गए हैं।

वित्तीय निष्पादन का स्नैपशॉट: (रूपए करोड़ में)

लाभ एवं हानि का विवरण	2020-21	2021-22
कुल आय	**89583**	**134469**
प्रचालन से राजस्व	88357	133098
अन्य आय	1226	1371
कुल व्यय	**83704**	**117195**
विद्युत एवं ईंधन	6758	8318
उपयोग की गई सामग्री (स्टोर एवं स्पेयर्स सहित)	36648	65819
कर्मचारी लाभ व्यय	13261	15894
मूल्यह्रास, ऋणमुक्ति और हानि	5339	5528
वित्तीय लागत	4358	3265
विशेष एवं अतिरिक्त मदें	-122	130
अन्य व्यय	17462	18240
कर पूर्व लाभ/हानि	**5878**	**17274**
कर प्रावधान	2851	4129
जारी प्रचालनों से कर उपरांत लाभ	3027	13145
प्रचालनों के रोकने से कर उपरांत लाभ	0	0
अवधि के लिए कुल लाभ/(हानि)	**3027**	**13145**

तुलन–पत्र	31.03.2021	31.03.2022
इक्विटी एवं देयताएं	**151223**	**154064**
कुल शेयर धारकों का कोष	47036	56595
शेयर पूंजी	9240	9240
कुल गैर –चालू देयताएं	**39737**	**37436**
दीर्घ कालिक ऋण	29842	16936
कुल चालू देयताएं	**64450**	**60033**
कुल परिसम्पत्तियां	**151223**	**154064**
कुल गैर चालू परिसम्पत्तियां	**111810**	**115210**
निवल नियत परिसंपत्तियां (चालू पूंजीगत कार्यों सहित)	100171	100922
निवेश	2356	2388
कुल चालू परिसम्पत्तियां	**39413**	**38854**
नकद एवं बैंक शेष	963	889

मुख्य सूचक	2020-21	2021-22
वित्तीय निवेश	39082	26176
नियोजित पूंजी	76878	73531
निवल मूल्य	47035	56493
ईबीआईटीडीए	15453	26197
परिसंपत्ति टर्नओवर अनुपात	0.57	0.88
केंद्रीय राजकोष में योगदान	11537	19773
घोषित/प्रदत्त लाभांश	475	3529
निवल लाभ मार्जिन (%)	3.38	9.78
प्रचालनरत मार्जिन (%)	11.45	15.53
निवल मूल्य पर लाभ (%)	6.44	23.27
परिसंपत्तियों पर लाभ (%)	2.00	8.53
नियोजित पूंजी पर लाभ (%)	13.31	27.93
ऋण/इक्विटी अनुपात (आवृत्ति)	0.63	0.30
विक्रय/नियोजित पूंजी (%)	114.93	181.01

फेरो स्क्रैप निगम लिमिटेड (www.fsnl.nic.in)

निगमन की तिथि	28.03.1979
अनुसूची	ग
सूचीबद्ध (हां/नहीं)	नहीं
रत्न का दर्जा	मिनीरत्न–II
प्रशासनिक मंत्रालय	इस्पात मंत्रालय
सजातीय समूह	इस्पात
धारक/सहायक	सहायक
धारक कंपनी का नाम	एम एस टी सी लिमिटेड
केन्द्र सरकार का हिस्सा	-
धारक कंपनी का हिस्सा	100%
पंजीकृत/कारपोरेट कार्यालय	दुर्ग
नियमित कर्मचारियों की संख्या (31.3.22 तक)	563
क्रेडिट रेटिंग/एजेंसी	–

औद्योगिक/व्यापारिक प्रचालन:

एफएसएनएल लोहा और इस्पात स्क्रैप और अन्य धातु स्क्रैप की वसूली के लिए स्टील मिल स्लैग और अन्य कचरे और मलबे के प्रसंस्करण की सेवाएं प्रदान कर रहा है और इस्पात और लोहा और अन्य धातु उत्पादों के निर्माण के लिए सभी प्रकार की सेवाएं प्रदान कर रहा है।

कार्यनीतिक मुद्दे/भावी दृष्टिकोण:

सिंगल लाइन ऑफ बिजनेस और एफएसएनएल का प्रदर्शन सीधे इस्पात उद्योग के व्यापार चक्र से संबंधित है ।

कार्यनिष्पादन संबंधी विशेषताएं:

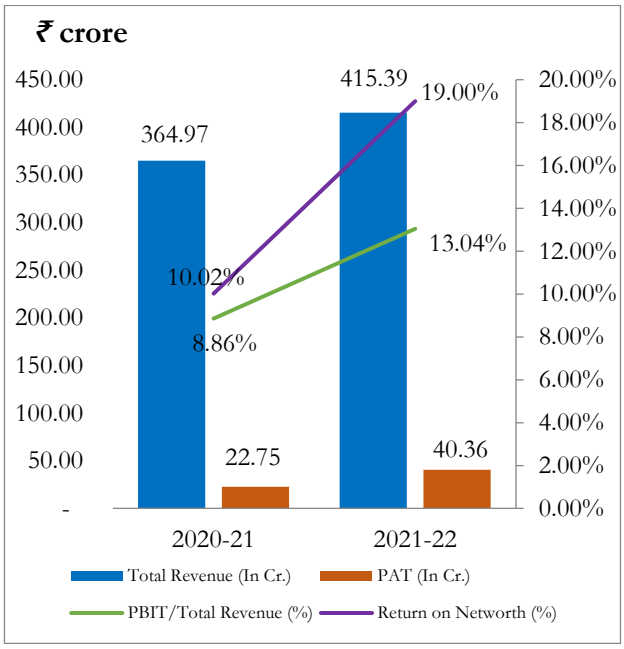

वित्तीय निष्पादन का स्नैपशॉट: (रूपए लाख)

लाभ एवं हानि का विवरण	2020-21	2021-22
कुल आय	**36497**	**41539**
प्रचालन से राजस्व	35274	40554
अन्य आय	1223	985
कुल व्यय	**33291**	**36121**
विद्युत एवं ईंधन	0	0
उपयोग की गई सामग्री (स्टोर एवं स्पेयर्स सहित)	4314	5539
कर्मचारी लाभ व्यय	10563	10755
मूल्यह्रास, ऋणमुक्ति और हानि	1620	1610
वित्तीय लागत	26	0
विशेष एवं अतिरिक्त मदें	0	0
अन्य व्यय	16768	18217
कर पूर्व लाभ/हानि	**3206**	**5418**
कर प्रावधान	931	1382
जारी प्रचालनों से कर उपरांत लाभ	2275	4036
प्रचालनों के रोकने से कर उपरांत लाभ	0	0
अवधि के लिए कुल लाभ/(हानि)	**2275**	**4036**

तुलन–पत्र	31.3.2021	31.3.2022
इक्विटी एवं देयताएं	**42198**	**42373**
कुल शेयर धारकों का कोष	22705	21237
शेयर पूंजी	3200	3200
कुल गैर –चालू देयताएं	**6770**	**8337**
दीर्घ कालिक ऋण	0	0
कुल चालू देयताएं	**12723**	**12799**
कुल परिसम्पत्तियां	**42198**	**42373**
कुल गैर चालू परिसम्पत्तियां	**9293**	**9447**
निवल नियत परिसंपत्तियां (चालू पूंजीगत कार्यों सहित)	7657	7223
निवेश	0	0
कुल चालू परिसम्पत्तियां	**32905**	**32926**
नकद एवं बैंक शेष	14015	16227

मुख्य सूचक	2020-21	2021-22
वित्तीय निवेश	3200	3200
नियोजित पूंजी	22705	21237
निवल मूल्य	22705	21237
ईबीआईटीडीए	4852	7028
परिसंपत्ति टर्नओवर अनुपात	0.85	0.98
केंद्रीय राजकोष में योगदान	3460	3704
घोषित/प्रदत्त लाभांश	1000	4160
निवल लाभ मार्जिन (%)	6.23	9.72
प्रचालनरत मार्जिन (%)	9.16	13.36
निवल मूल्य पर लाभ (%)	10.02	19
परिसंपत्तियों पर लाभ (%)	5.39	9.52
नियोजित पूंजी पर लाभ (%)	14.23	25.51
ऋण/इक्विटी अनुपात (आवृत्ति)	0	0
विक्रय/नियोजित पूंजी (%)	155.36	190.96

निगमन की तिथि	20.11.1973
अनुसूची	ख
सूचीबद्ध (हां/नहीं)	हां
रत्न का दर्जा	मिनीरत्न–I
प्रशासनिक मंत्रालय	रक्षा मंत्रालय (रक्षा उत्पादन विभाग)
सजातीय समूह	इस्पात
धारक/सहायक	–
केन्द्र सरकार का हिस्सा	74%
धारक कंपनी का हिस्सा	-
पंजीकृत/कारपोरेट कार्यालय	हैदराबाद
नियमित कर्मचारियों की संख्या (31.3.22 तक)	770
क्रेडिट रेटिंग/एजेंसी	ए1+/क्रिसिल

औद्योगिक/व्यापारिक प्रचालन:
मिधानी हैदराबाद में अपनी परिचालन इकाई के माध्यम से सुपर मिश्र धातुओं, मार्जिंग स्टील्स, टाइटेनियम मिश्र धातुओं, विशेष प्रयोजन स्टील्स, सॉफ्ट मैग्नेटिक अलॉयज, मोलिब्डेनम उत्पाद और वेल्डिंग इलेक्ट्रोड के निर्माण में लगी हुई है। बॉडी आर्मर, व्हीकल आर्मर, बुलेट प्रूफ मोर्चा, बुलेट रेसिस्टेंट जैकेट आदि के लिए बढ़ती वैश्विक बाजार मांग को ध्यान में रखते हुए और घरेलू बाजार की जरूरतों को पूरा करने के लिए रोहतक में मिधानी की एक आर्मर यूनिट स्थापित की जा रही है।

कार्यनीतिक मुद्दे/भावी दृष्टिकोण:
मिधानी उन्नत प्रौद्योगिकी उत्पादों पर ध्यान केंद्रित करने के लिए अपनी डिजाइन, इंजीनियरिंग और विनिर्माण क्षमताओं का लाभ उठाने का इरादा रखता है। विशेष स्टील और अन्य रणनीतिक सामग्री प्लेटों, आर्मर प्लेटों आदि की अतिरिक्त चौड़ी प्लेट/शीट में आत्मनिर्भरता सुनिश्चित करने के लिए, वित्तीय वर्ष 2021–22 के दौरान एक वाइड प्लेट रोलिंग सुविधा सफलतापूर्वक चालू की गई थी।

महत्वपूर्ण घटनाएं:

1. अब तक की सबसे अधिक बिक्री – 85949.02 लाख रुपये।
2. 8702.16 लाख रुपये का अब तक का उच्चतम निर्यात कारोबार।
3. परिचालन से राजस्व में सालाना आधार पर वृद्धि –5.69 प्रतिशत है।

कार्यनिष्पादन संबंधी विशेषताएं:

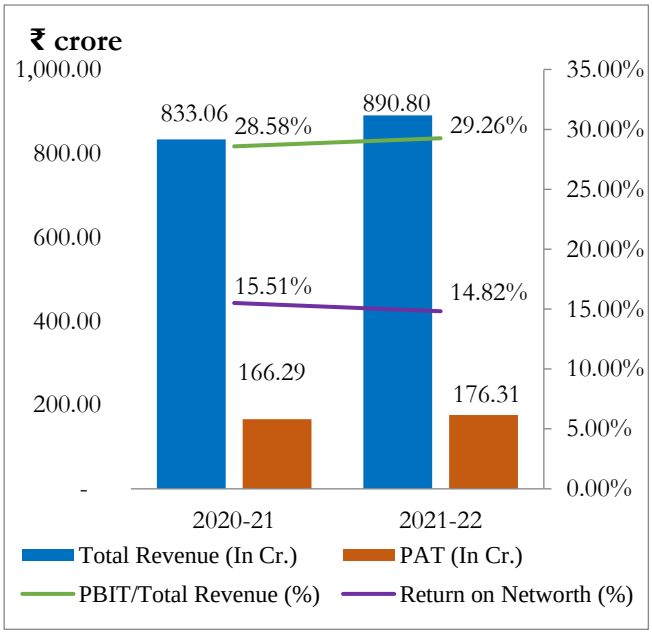

वित्तीय निष्पादन का स्नैपशॉट: (रूपए लाख)

लाभ एवं हानि का विवरण	2020-21	2021-22
कुल आय	**83306**	**89080**
प्रचालन से राजस्व	81323	85949
अन्य आय	1983	3131
कुल व्यय	**60697**	**65168**
विद्युत एवं ईंधन	4087	6126
उपयोग की गई सामग्री (स्टोर एवं स्पेयर्स सहित)	20596	35228
कर्मचारी लाभ व्यय	12101	12254
मूल्यह्रास, ऋणमुक्ति और हानि	2700	3300
वित्तीय लागत	1200	2150
विशेष एवं अतिरिक्त मदें	0	0
अन्य व्यय	20013	6110
कर पूर्व लाभ/हानि	**22609**	**23912**
कर प्रावधान	5980	6281
जारी प्रचालनों से कर उपरांत लाभ	16629	17631
प्रचालनों के रोकने से कर उपरांत लाभ	0	0
अवधि के लिए कुल लाभ/(हानि)	**16629**	**17631**
तुलन–पत्र	**31.3.2021**	**31.3.2022**
इक्विटी एवं देयताएं	**246072**	**278066**
कुल शेयर धारकों का कोष	107264	119071
शेयर पूंजी	18734	18734
कुल गैर –चालू देयताएं	**74547**	**78815**
दीर्घ कालिक ऋण	0	2776
कुल चालू देयताएं	**64261**	**80180**
कुल परिसम्पत्तियां	**246072**	**278066**
कुल गैर चालू परिसम्पत्तियां	**100963**	**110237**
निवल नियत परिसंपत्तियां (चालू पूंजीगत कार्यों सहित)	97766	107036
निवेश	2210	2210
कुल चालू परिसम्पत्तियां	**145109**	**167829**
नकद एवं बैंक शेष	9395	6258
मूख्य सूचक	**2020-21**	**2021-22**
वित्तीय निवेश	18734	21510
नियोजित पूंजी	107264	121847
निवल मूल्य	107231	118978
ईबीआईटीडीए	26509	29362
परिसंपत्ति टर्नओवर अनुपात	0.34	0.34
केंद्रीय राजकोष में योगदान	10024	22094
घोषित/प्रदत्त लाभांश	5170	5883
निवल लाभ मार्जिन (%)	19.96	19.79
प्रचालनरत मार्जिन (%)	29.28	30.32
निवल मूल्य पर लाभ (%)	15.51	14.82
परिसंपत्तियों पर लाभ (%)	6.76	6.34
नियोजित पूंजी पर लाभ (%)	22.2	21.39
ऋण/इक्विटी अनुपात (आवृत्ति)	0	0.02
विक्रय/नियोजित पूंजी (%)	75.82	70.54

निगमन की तिथि	18.02.1982
अनुसूची	क
सूचीबद्ध (हां/नहीं)	नहीं
रत्न का दर्जा	नवरत्न
प्रशासनिक मंत्रालय	इस्पात मंत्रालय
सजातीय समूह	इस्पात
धारक/सहायक	धारक
केन्द्र सरकार का हिस्सा	100%
धारक कंपनी का हिस्सा	-
पंजीकृत/कारपोरेट कार्यालय	विशाखापट्टनम
नियमित कर्मचारियों की संख्या (31.3.22 तक)	15773
क्रेडिट रेटिंग/एजेंसी	आईएनडी ए4+/इंडिया रेटिंग्स

औद्योगिक/व्यापारिक प्रचालन:
आरआईएनएल की मुख्य गतिविधियों में लम्बे उत्पाद श्रेणी में इस्पात उत्पादों का उत्पादन और आंध्र प्रदेश में विशाखापत्तनम में अपनी प्रचालनरत इकाई से बेसिक ग्रेड पिग आयरन का उत्पादन एवं फोंजड व्हीकल ने रायबरेली, उत्तर प्रदेश में फोंजड व्हील प्लांट का गठन किया और 5 क्षेत्रीय कार्यालयों, 24 शाखा कार्यालयों और 23 स्टाकयार्डों के नेटवर्क के माध्यम से दीर्घकालिक उत्पादों का विपणन किया।

कार्यनीतिक मुद्दे/भावी दृष्टिकोण:
अपनी हिस्सेदारी के 100 प्रतिशत विनिवेश के लिए भारत सरकार के निर्णय को देखते हुए, आरआईएनएल आगे विस्तार पर विचार नहीं कर रहा है।

महत्वपूर्ण घटनाएं:

- अब तक का सबसे अच्छा उत्पादन और बिक्री प्रदर्शन हासिल किया
- दिनांक 21.09.2021 को फोंजड व्हील प्लांट वाणिज्यिक संचालन तिथि (सीओडी) हासिल की और इकाई वाणिज्यिक संचालन के अधीन है। दिनांक 22 दिसंबर, 2021 को भारतीय रेलवे को 51 नंबर फोंजड पहियों की पहली खेप भेजी और दिनांक 31.03.2022 तक 687 पहियों की आपूर्ति की।
- जीईएम पोर्टल के माध्यम से 1733.45 करोड़ रुपये का खरीद मूल्य–आरआईएनएल को जीईएम पोर्टल से शीर्ष सीपीएसईज़ खरीदारों में तीसरा, रजत विजेता का स्थान मिला है।

कार्यनिष्पादन संबंधी विशेषताएं:

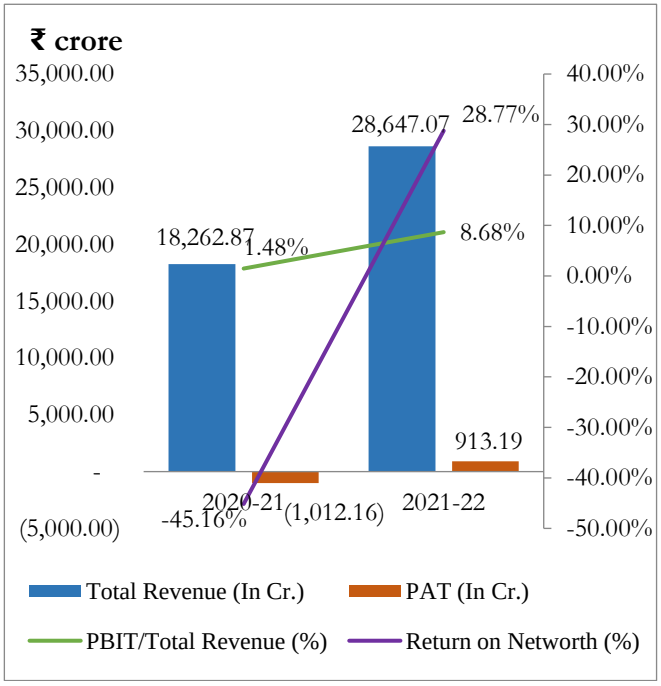

वित्तीय निष्पादन का स्नैपशॉट: (रूपए लाख)

लाभ एवं हानि का विवरण	2020-21	2021-22
कुल आय	**1826287**	**2864707**
प्रचालन से राजस्व	1808088	2835935
अन्य आय	18199	28772
कुल व्यय	**1952189**	**2770549**
विद्युत एवं ईंधन	100811	129005
उपयोग की गई सामग्री (स्टोर एवं स्पेयर्स सहित)	1003649	1870166
कर्मचारी लाभ व्यय	258824	281782
मूल्यह्रास, ऋणमुक्ति और हानि	119391	120463
वित्तीय लागत	152856	154556
विशेष एवं अतिरिक्त मदें	-6333	-22306
अन्य व्यय	322991	236883
कर पूर्व लाभ/हानि	**-125902**	**94158**
कर प्रावधान	-24686	2839
जारी प्रचालनों से कर उपरांत लाभ	-101216	91319
प्रचालनों के रोकने से कर उपरांत लाभ	0	0
अवधि के लिए कुल लाभ/(हानि)	**-101216**	**91319**

तुलन–पत्र	31.3.2021	31.3.2022
इक्विटी एवं देयताएं	**3260786**	**3311830**
कुल शेयर धारकों का कोष	224119	317454
शेयर पूंजी	488985	488985
कुल गैर –चालू देयताएं	**1174796**	**1015786**
दीर्घ कालिक ऋण	1011599	877251
कुल चालू देयताएं	**1861871**	**1978590**
कुल परिसम्पत्तियां	**3260786**	**3311830**
कुल गैर चालू परिसम्पत्तियां	**2552376**	**2494612**
निवल नियत परिसंपत्तियां (चालू पूंजीगत कार्यों सहित)	2263926	2210707
निवेश	73738	73989
कुल चालू परिसम्पत्तियां	**708410**	**817218**
नकद एवं बैंक शेष	4876	1632

मूख्य सूचक	2020-21	2021-22
वित्तीय निवेश	1500584	1366236
नियोजित पूंजी	1235718	1194705
निवल मूल्य	224119	317454
इबीआईटीडीए	140012	346871
परिसंपत्ति टर्नओवर अनुपात	0.54	0.87
केंद्रीय राजकोष में योगदान	188805	300569
घोषित/प्रदत्त लाभांश	0	0
निवल लाभ मार्जिन (%)	-5.54	3.19
प्रचालनरत मार्जिन (%)	1.14	7.98
निवल मूल्य पर लाभ (%)	-45.16	28.77
परिसंपत्तियों पर लाभ (%)	-3.1	2.76
नियोजित पूंजी पर लाभ (%)	2.18	20.82
ऋण/इक्विटी अनुपात (आवृत्ति)	4.51	2.76
विक्रय/नियोजित पूंजी (%)	146.32	237.38

स्टील अथॉरिटी ऑफ इंडिया लिमिटेड (sail.co.in)

निगमन की तिथि	24.01.1973
अनुसूची	क
सूचीबद्ध (हां/नहीं)	हां
रत्न का दर्जा	महारत्न
प्रशासनिक मंत्रालय इस्पात	इस्पात मंत्रालय
सजातीय समूह	इस्पात
धारक/सहायक	धारक
केन्द्र सरकार का हिस्सा	65%
धारक कंपनी का हिस्सा	-
पंजीकृत/कारपोरेट कार्यालय	नई दिल्ली
नियमित कर्मचारियों की संख्या (31.3.22 तक)	62181
क्रेडिट रेटिंग/एजेंसी	केयर एए स्टेबल/केयर एज रेटिंग्स

औद्योगिक/व्यापारिक प्रचालन:

सेल, घरेलू और अंतरराष्ट्रीय बाजारों के लिए इंजीनियरिंग, निर्माण, बिजली, रेलवे, ऑटोमोटिव और रक्षा क्षेत्र के लिए बुनियादी और विशेष स्टील्स (फ्लैट और लंबी श्रेणियों के तहत) दोनों की एक विस्तृत श्रृंखला के विनिर्माण, विकास और विपणन में लगी हुई है।

कार्यनीतिक मुद्दे/भावी दृष्टिकोण:

सेल ने विभिन्न क्षेत्रों जैसे विद्युत उत्पादन, रेल वैगन विनिर्माण, स्लैग सीमेंट उत्पादन, नए विदेशी स्त्रोतों से कोकिंग कोयले की आपूर्ति सुनिश्चित करना आदि में संयुक्त उद्यम कंपनियों का गठन किया है। राष्ट्रीय इस्पात नीति 2017 के अनुरूप, सेल ने अपना विजन 2030 तैयार किया है जिसके तहत वार्षिक क्षमता को 49.6 मिलियन टन तक बढ़ाने की योजना बनाई गई है। इस कार्यक्रम के तहत, कंपनी 2030 तक लक्ष्य को पूरा करने के लिए दो चरण लेगी।

महत्वपूर्ण घटनाएं:

वित्तीय वर्ष 2022 के दौरान, सेल ने 1,03,473 करोड़ रुपये के परिचालन से अब तक का उच्चतम राजस्व और 22,364 करोड़ रुपये का एबिट्डा प्राप्त करते हुए उत्पादन और बिक्री में अपना सर्वश्रेष्ठ प्रदर्शन किया है।

- हॉट मेटल, क्रूड स्टील और विक्रेय स्टील का वार्षिक उत्पादन क्रमशः 16,582 मिलियन टन (वित्तीय वर्ष 21 में 16,582 मिलियन टन), 17,366 मिलियन टन (वित्तीय वर्ष 21 में 15,215 मिलियन टन) और 16,896 मिलियन टन (वित्तीय वर्ष 21 में 14,602 मिलियन टन) था।
- कन्कास्ट मार्ग के माध्यम से उत्पादन में वृद्धि जारी रही है और वित्तीय वर्ष 2022 के दौरान यह 17,168 मिलियन टन तक पहुंच गया है।
- कंपनी ने अक्षम टीएचएफ मार्ग के माध्यम से उत्पादन पूरी तरह से बंद कर दिया है।
- नई सुविधाओं से विक्रेय इस्पात उत्पादन बढ़कर 5,199 मिलियन टन हो गया, जो सीपीएलवाई (4,799 मिलियन टन) की तुलना में 8 प्रतिशत की वृद्धि है।

कार्यनिष्पादन संबंधी विशेषताएं:

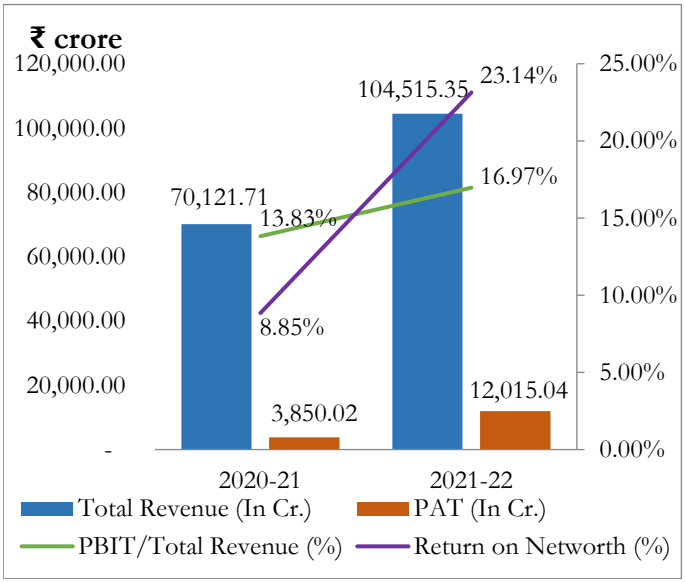

वित्तीय निष्पादन का स्नैपशॉट: (रूपए लाख)

लाभ एवं हानि का विवरण	2020-21	2021-22
कुल आय	**7012171**	**10451535**
प्रचालन से राजस्व	6911002	10347332
अन्य आय	101169	104203
कुल व्यय	**6324268**	**8847663**
विद्युत एवं ईंधन	570946	696692
उपयोग की गई सामग्री (स्टोर एवं स्पेयर्स सहित)	2636232	4671011
कर्मचारी लाभ व्यय	1044594	1284624
मूल्यह्रास, ऋणमुक्ति और हानि	410200	427417
वित्तीय लागत	281714	169788
विशेष एवं अतिरिक्त मदें	-5843	35341
अन्य व्यय	1386425	1562790
कर पूर्व लाभ/हानि	**687903**	**1603872**
कर प्रावधान	302901	402368
जारी प्रचालनों से कर उपरांत लाभ	385002	1201504
प्रचालनों के रोकने से कर उपरांत लाभ	0	0
अवधि के लिए कुल लाभ/(हानि)	**385002**	**1201504**

तुलन–पत्र	31.3.2021	31.3.2022
इक्विटी एवं देयताएं	**11573243**	**11774114**
कुल शेयर धारकों का कोष	4349488	5201714
शेयर पूंजी	413053	413053
कुल गैर –चालू देयताएं	**2717605**	**2640627**
दीर्घ कालिक ऋण	1972596	813581
कुल चालू देयताएं	**4506150**	**3931773**
कुल परिसम्पत्तियां	**11573243**	**11774114**
कुल गैर चालू परिसम्पत्तियां	**8518354**	**8906740**
निवल नियत परिसंपत्तियां (चालू पूंजीगत कार्यों सहित)	7647715	7767283
निवेश	159610	162555
कुल चालू परिसम्पत्तियां	**3054889**	**2867374**
नकद एवं बैंक शेष	68052	64783

मूख्य सूचक	2020-21	2021-22
वित्तीय निवेश	2385649	1226634
नियोजित पूंजी	6322084	6015295
निवल मूल्य	4349488	5191628
इबीआइटीडीए	1373974	2236418
परिसंपत्ति टर्नओवर अनुपात	0.58	0.9
केंद्रीय राजकोष में योगदान	951381	1650962
घोषित/प्रदत्त लाभांश	41305	342833
निवल लाभ मार्जिन (%)	5.49	11.5
प्रचालनरत मार्जिन (%)	13.95	17.48
निवल मूल्य पर लाभ (%)	8.85	23.14
परिसंपत्तियों पर लाभ (%)	3.33	10.2
नियोजित पूंजी पर लाभ (%)	15.34	29.49
ऋण/इक्विटी अनुपात (आवृत्ति)	0.45	0.16
विक्रय/नियोजित पूंजी (%)	109.32	172.02

पेट्रोलियम
(रिफाइनरी और विपणन)

पेट्रोलियम (रिफाइनरी और विपणन)

दिनांक 31.03.2022 तक, पेट्रोलियम (रिफाइनरी और विपणन) समूह में 8 केंद्रीय सार्वजनिक क्षेत्र के उद्यम (सीपीएसईज़) थे। इन उद्यमों के नाम, उनके निगमन के वर्ष के साथ नीचे दिए गए हैं:–

क्र. सं.	उद्यम	निगमन का वर्ष
1	भारत गैस रिसोर्सेज लिमिटेड	2018
2	भारत ओमान रिफाइनरी लिमिटेड	1994
3	भारत पेट्रोलियम कारपोरेशन लिमिटेड	1952
4	चेन्नई पेट्रोलियम कारपोरेशन लिमिटेड	1965
5	हिन्दुस्तान पेट्रोलियम कारपोरेशन लिमिटेड	1952
6	इंडियन ऑयल कारपोरेशन लिमिटेड	1959
7	मंगलौर रिफाइनरी एण्ड पेट्रोकेमिकल्स लिमिटेड	1988
8	नूमालीगढ़ रिफाइनरी लिमिटेड	1993

2. इस समूह के अंतर्गत आने वाले उद्यम मुख्य रूप से कच्चे तेल की रिफाइनिंग और पेट्रोलियम उत्पादों जैसे कि पेट्रोल डीजल, मिट्टी का तेल, बीटूमेन, एवीएशन टरबाइन ईंधन, नाफथा, गैस, ल्यूब्स, ग्रीस, रसायन एडिटिव आदि की बिक्री में लगे हुए हैं।

3. प्रचालनरत सीपीएसईज़ की कार्यनिष्पादन संबंधी विशेषताएं:

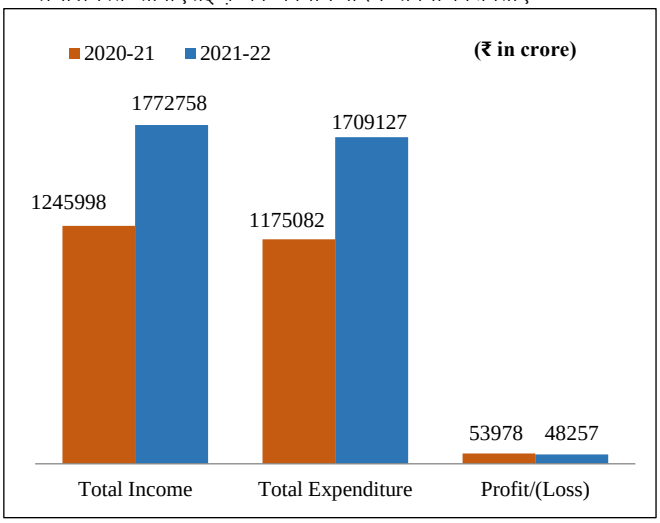

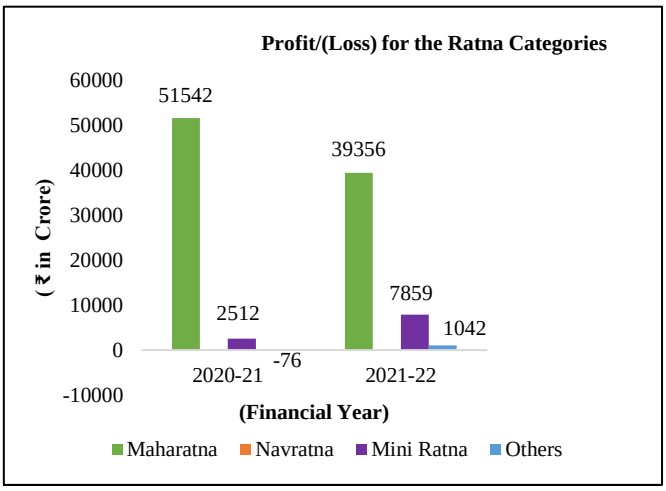

4. इन 8 परिचालित उद्यमों की समेकित वित्तीय स्थिति, कार्यशील परिणाम तथा महत्वपूर्ण वित्तीय अनुपात वित्तीय निष्पादन का स्नैपशॉट में प्रस्तुत किए गए हैं।

वित्तीय निष्पादन का स्नैपशॉट: (रूपए करोड़ में)

लाभ एवं हानि का विवरण	2020-21	2021-22
कुल आय	**1245998**	**1772758**
प्रचालन से राजस्व (निवल)	1233949	1762460
अन्य आय	12048	10299
कुल व्यय	**1175082**	**1709127**
विद्युत एवं ईंधन	7781	12046
उपयोग की गई सामग्री (स्टोर एवं स्पेयर्स सहित)	345918	653278
कर्मचारी लाभ व्यय	19964	19001
मूल्यह्रास और ऋणमुक्ति	20147	22363
वित्तीय लागत	6834	9886
विशेष एवं अतिरिक्त मदें	-6449	107
अन्य व्यय	780886	992445
कर पूर्व लाभ	**70916**	**63632**
कर प्रावधान	16937	15375
जारी प्रचालनों से कर उपरांत लाभ	53978	48257
प्रचालनों के रोकने से कर उपरांत लाभ	0	0
अवधि के लिए कुल लाभ/(हानि)	**53978**	**48257**

तुलन–पत्र	31.03.2021	31.03.2022
इक्विटी एवं देयताएं	**682319**	**781727**
कुल शेयर धारकों का कोष	216933	244244
शेयर पूंजी	18699	19452
कुल गैर –चालू देयताएं	**165086**	**173267**
दीर्घ कालिक ऋण	127361	121650
कुल चालू देयताएं	**300300**	**364216**
कुल परिसम्पत्तियां	**682319**	**781727**
कुल गैर चालू परिसम्पत्तियां	**453050**	**500790**
निवल नियत परिसंपत्तियां (चालू पूंजीगत कार्यों सहित)	367767	396857
निवेश	60661	78891
कुल चालू परिसम्पत्तियां	**229269**	**280937**
नकद एवं बैंक शेष	9469	2723

मुख्य सूचक	2020-21	2021-22
वित्तीय निवेश	146060	141102
नियोजित पूंजी	344294	365894
निवल मूल्य	207071	227082
ईबीआईटीडीए	91448	95988
परिसंपत्ति टर्नओवर अनुपात	1.95	2.42
केंद्रीय राजकोष में योगदान	348252	337726
घोषित/प्रदत्त लाभांश	18440	28355
निवल लाभ मार्जिन (%)	4.33	2.72
प्रचालनरत मार्जिन (%)	7.68	4.98
निवल मूल्य पर लाभ (%)	26.07	21.25
परिसंपत्तियों पर लाभ (%)	7.91	6.17
नियोजित पूंजी पर लाभ (%)	22.58	20.09
ऋण/इक्विटी अनुपात (आवृत्ति)	0.62	0.54
विक्रय/नियोजित पूंजी (%)	269.80	404.40

निगमन की तिथि	08.06.2018
अनुसूची	अवर्गीकृत
सूचीबद्ध (हां/नहीं)	नहीं
रत्न का दर्जा	–
प्रशासनिक मंत्रालय	पेट्रोलियम एवं प्राकृतिक गैस मंत्रालय
सजातीय समूह	पेट्रोलियम (रिफाइनरी और विपणन)
धारक/सहायक	सहायक
धारक कंपनी का नाम	भारत पेट्रोलियम कॉर्पोरेशन लिमिटेड
केन्द्र सरकार का हिस्सा	-
धारक कंपनी का हिस्सा	100%
पंजीकृत/कारपोरेट कार्यालय	मुम्बई
नियमित कर्मचारियों की संख्या (31.3.22 तक)	0
क्रेडिट रेटिंग/एजेंसी	एए+/क्रिसिल

औद्योगिक/व्यापारिक प्रचालन:

बीजीआरएल मुख्य रूप से सीजीडी नेटवर्क के विकास गैस व्यवसाय और कंपनी के गैस व्यवसाय और भारत में गैस पदचिह्न में वृद्धि सुनिश्चित करने के लिए अन्य साधनों और विधियों के साथ अपने जीए में गैस की उपलब्धता सुनिश्चित करने में शामिल है

कार्यनीतिक मुद्दे/भावी दृष्टिकोण:

बीजीआरएल को मूल इकाई के साथ समामेलित किया गया है

महत्वपूर्ण घटनाएं:

कंपनी को मूल कंपनी बीपीसीएल के साथ दिनांक 16.08.2022 को प्रभावी तारीख के साथ समामेलित किया गया है, लेकिन विलय की तारीख 01.04.2021 है

कार्यनिष्पादन संबंधी विशेषताएं:

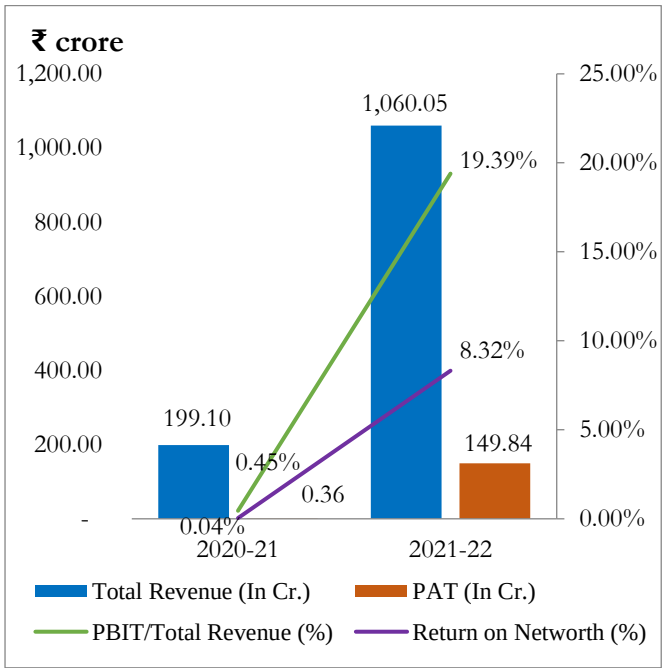

वित्तीय निष्पादन का स्नैपशॉट: (रूपए लाख)

लाभ एवं हानि का विवरण	2020-21	2021-22
कुल आय	**19910**	**106005**
प्रचालन से राजस्व	19491	105006
अन्य आय	419	999
कुल व्यय	**19875**	**85480**
विद्युत एवं ईंधन	0	0
उपयोग की गई सामग्री (स्टोर एवं स्पेयर्स सहित)	13	4306
कर्मचारी लाभ व्यय	0	0
मूल्यह्रास और ऋणमुक्ति	258	613
वित्तीय लागत	55	33
विशेष एवं आंतरिक्त मदें	0	0
अन्य व्यय	19549	80528
कर पूर्व लाभ/हानि	**35**	**20525**
कर प्रावधान	-1	5541
जारी प्रचालनों से कर उपरांत लाभ	36	14984
प्रचालनों के रोकने से कर उपरांत लाभ	0	0
अवधि के लिए कुल लाभ/(हानि)	**36**	**14984**

तुलन–पत्र	31.3.2021	31.3.2022
इक्विटी एवं देयताएं	**101208**	**241693**
कुल शेयर धारकों का कोष	90010	179994
शेयर पूंजी	90862	165862
कुल गैर –चालू देयताएं	**699**	**879**
दीर्घ कालिक ऋण	0	0
कुल चालू देयताएं	**10499**	**60820**
कुल परिसम्पत्तियां	**101208**	**241693**
कुल गैर चालू परिसम्पत्तियां	**61941**	**179755**
निवल नियत परिसंपत्तियां (चालू पूंजीगत कार्यों सहित)	60752	178808
निवेश	0	0
कुल चालू परिसम्पत्तियां	**39267**	**61938**
नकद एवं बैंक शेष	38953	60738

मूख्य सूचक	2020-21	2021-22
वित्तीय निवेश	90862	165862
नियोजित पूंजी	90010	179994
निवल मूल्य	90010	179994
ईबीआईटीडीए	348	21171
परिसंपत्ति टर्नओवर अनुपात	0.34	0.62
केंद्रीय राजकोष में योगदान	3	295
घोषित/प्रदत्त लाभांश	0	0
निवल लाभ मार्जिन (%)	0.18	14.14
प्रचालनरत मार्जिन (%)	0.46	19.63
निवल मूल्य पर लाभ (%)	0.04	8.32
परिसंपत्तियों पर लाभ (%)	0.04	6.2
नियोजित पूंजी पर लाभ (%)	0.1	11.42
ऋण/इक्विटी अनुपात (आवृत्ति)	0	0
विक्रय/नियोजित पूंजी (%)	21.65	58.19

निगमन की तिथि	25.02.1994
अनुसूची	अवर्गीकृत
सूचीबद्ध (हां/नहीं)	नहीं
रत्न का दर्जा	–
प्रशासनिक मंत्रालय	पेट्रोलियम एवं प्राकृतिक गैस मंत्रालय
सजातीय समूह	पेट्रोलियम (रिफाइनरी और विपणन)
धारक/सहायक	सहायक
धारक कंपनी का नाम	भारत पेट्रोलियम कॉर्पोरेशन लिमिटेड
केन्द्र सरकार का हिस्सा	–
धारक कंपनी का हिस्सा	100%
पंजीकृत/कारपोरेट कार्यालय	बीना (मध्य प्रदेश)
नियमित कर्मचारियों की संख्या (31.3.22 तक)	594
क्रेडिट रेटिंग/एजेंसी	एएए टर्म लोन/क्रिसिल

औद्योगिक/व्यापारिक प्रचालन:

बीओआरएल डाउनस्ट्रीम सेक्टर की एक तेल कंपनी है जो कच्चे तेल को रिफाइन करने में लगी हुई है। रिफाइनरी पेट्रोलियम उत्पादों का विपणन भारत पेट्रोलियम कॉर्पोरेशन लिमिटेड (बीपीसीएल) द्वारा उत्पाद ऑफ–टेक समझौते के अनुसार किया जाता है।

कार्यनीतिक मुद्दे/भावी दृष्टिकोण:

रिफाइनरी क्षमता वृद्धि परियोजना (आरसीईपी) के शुरू होने से बीओआरएल के कच्चे तेल की प्रसंस्करण क्षमता में 6 एमएमटीपीए से 7.8 एमएमटीपीए तक वृद्धि हुई है।

महत्वपूर्ण घटनाएं:

1. मिट्टी तेल और डीजल के बीच स्विंग क्षमता प्रदान करने वाली किरोसीन हाइड्रो–डीसल्फराइजेशन (केएचडीएस) इकाई को शुरू करना ।

2. क्रुड ऑयल टर्मिनल (सीओटी) पर कच्चे तेल ब्लेंडर जिसने क्रुड ऑयल बास्केट में विविधता लाने के लिए लचीलापन प्रदान किया।

3. रिफाइनरी ने वर्ष के दौरान 85.3 प्रतिशत की अब तक उच्चतम डिस्टिलेट यील्ड, 79.1 प्रतिशत की उच्चतम परिवहन फ्यूल यील्ड हासिल की।

4. कंपनी को पिछले दो वर्षों में 2019–20 के दौरान समग्र प्रदर्शन सुधार के लिए सेंटर फॉर हाई टेक्नोलॉजी (सीएचटी), एमओपी एंड एनजी द्वारा ''रिफाइनरी प्रदर्शन सुधार पुरस्कार 2019–20'' से सम्मानित किया गया।

5. कंपनी ने विनिर्माण श्रेणी में प्रतिष्ठित 'आईएमसी रामकृष्ण बजाज नेशनल क्वालिटी (आरबीएनक्यू) परफॉर्मेंस एक्सीलेंस ट्रॉफी–2020' जीती।

कार्यनिष्पादन संबंधी विशेषताएं:

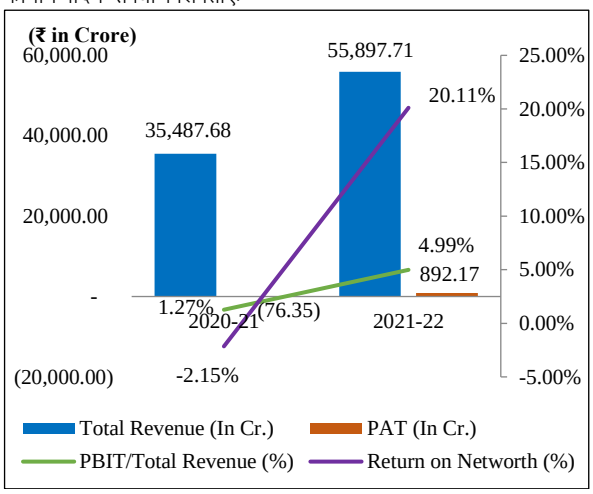

वित्तीय निष्पादन का स्नैपशॉट: (रूपए लाख)

लाभ एवं हानि का विवरण	2020-21	2021-22
कुल आय	**3548768**	**5589771**
प्रचालन से राजस्व (निवल)	3541977	5556142
अन्य आय	6791	33629
कुल व्यय	**3559685**	**5370934**
विद्युत एवं ईंधन	24227	28832
उपयोग की गई सामग्री (स्टोर एवं स्पेयर्स सहित)	1443333	3041816
कर्मचारी लाभ व्यय	9899	10776
मूल्यह्रास और ऋणमुक्ति	75449	68776
वित्तीय लागत	55854	60007
विशेष एवं अतिरिक्त मदें	0	0
अन्य व्यय	1950923	2160727
कर पूर्व लाभ	**-10917**	**218837**
कर प्रावधान	-3282	129620
जारी प्रचालनों से कर उपरांत लाभ	-7635	89217
प्रचालनों के रोकने से कर उपरांत लाभ	0	0
अवधि के लिए कुल लाभ/(हानि)	**-7635**	**89217**

तुलन–पत्र	31.3.2021	31.3.2022
इक्विटी एवं देयताएं	**1852649**	**2015543**
कुल शेयर धारकों का कोष	354307	443573
शेयर पूंजी	242683	242683
कुल गैर –चालू देयताएं	**889761**	**824409**
दीर्घ कालिक ऋण	796749	680458
कुल चालू देयताएं	**608581**	**747561**
परिसम्पत्तियां	**1852649**	**2015543**
कुल गैर चालू परिसम्पत्तियां	**1333665**	**1031927**
निवल नियत परिसंपत्तियां (चालू पूंजीगत कार्यों सहित)	1076761	1019155
निवेश	0	0
कुल चालू परिसम्पत्तियां	**518984**	**983591**
नकद एवं बैंक शेष	4153	903

मूख्य सूचक	2020-21	2021-22
वित्तीय निवेश	1039432	923141
नियोजित पूंजी	1151056	1124031
निवल मूल्य	354307	443573
ईबीआईटीडीए	120386	347620
परिसंपत्ति टर्नओवर अनुपात	3.83	2.89
केंद्रीय राजकोष में योगदान	1892666	2013416
घोषित/प्रदत्त लाभांश	0	0
निवल लाभ मार्जिन (%)	-0.22	1.6
प्रचालनरत मार्जिन (%)	2.64	7.75
निवल मूल्य पर लाभ (%)	-2.15	20.11
परिसंपत्तियों पर लाभ (%)	-0.41	4.43
नियोजित पूंजी पर लाभ (%)	3.9	24.81
ऋण/इक्विटी अनुपात (आवृत्ति)	2.25	1.53
विक्रय/नियोजित पूंजी (%)	147.77	319.91

भारत पेट्रोलियम कॉर्पोरेशन लिमिटेड (*bharatpetroleum.in*)

निगमन की तिथि	03.11.1952
अनुसूची	क
सूचीबद्ध (हां/नहीं)	हां
रत्न का दर्जा	महारत्न
प्रशासनिक मंत्रालय	पेट्रोलियम एवं प्राकृतिक गैस मंत्रालय
सजातीय समूह	पेट्रोलियम (रिफाइनरी और विपणन)
धारक/सहायक	धारक
केन्द्र सरकार का हिस्सा	53.97%
पंजीकृत/कारपोरेट कार्यालय	मुम्बई
नियमित कर्मचारियों की संख्या (31.3.22 तक)	8594
क्रेडिट रेटिंग/एजेंसी	एएए/वॉच डेवेल/क्रिसिल

औद्योगिक/व्यापारिक प्रचालन:

भारत पेट्रोलियम कार्पोरेशन लिमिटेड डाउनस्ट्रीम क्षेत्र में एक एकीकृत ऑयल कम्पनी है जो कि कच्चे तेल की रिफाइनिंग करने और पेट्रोलियम उत्पादों का विपणन करने के कार्य में लगी हुई है। इसने पेट्रोकेमिकल और जैव ईंधन के उत्पादन और विपणन में भी विविधता प्राप्त की है।

कार्यनीतिक मुद्दे/भावी दृष्टिकोण:

एकीकृत रिफाइनरी विस्तार परियोजना (आईआरईपी) के चालू होने के साथ ही कोच्चि रिफाइनरी में बीपीसीएल की क्रूड प्रोसेसिंग क्षमता 21.5 एमएमटीपीए से 27.5 एमएमटीपीए तक बढ गई है। बीपीसीएल ने एक्रिलेट्स, एक्रेलिक एसिड और ऑक्सो अल्कोहल, जैसे निच पेट्रोकेमिकल्स का उत्पादन शुरू किया है जिसका राष्ट्रीय राजकोष को भारी कीमत पर बड़ी मात्रा में आयात किया जा रहा है।

महत्वपूर्ण घटनाएं:

वर्ष 2022 के लिए प्रतिष्ठित फॉर्च्यून ग्लोबल 500 सूची में, बीपीसीएल रैंक 394 है। फोर्ब्स ग्लोबल 2000 की 2021 की सूची में बीपीसीएल की रैंक 792 है। कॉर्पोरेशन ने वित्तीय वर्ष 2021–22 में 2399 करोड़ रुपये की खरीद के लिए भारत ओमान रिफाइनरीज लिमिटेड में शेष शेयरधारिता का अधिग्रहण किया है। बीपीसीएल ने अवधि के दौरान 20000 से अधिक खुदरा दुकानों को चालू करने का लक्ष्य हासिल किया।

कार्यनिष्पादन संबंधी विशेषताएं:

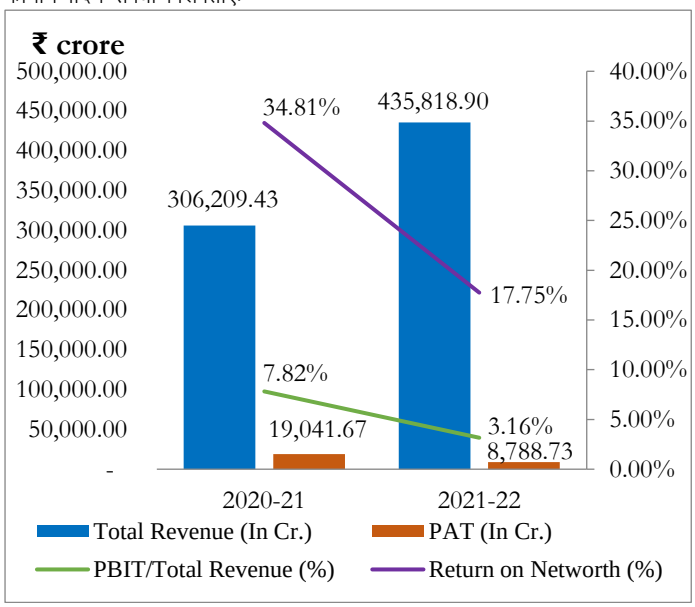

वित्तीय निष्पादन का स्नैपशॉट: (रूपए लाख)

लाभ एवं हानि का विवरण	2020-21	2021-22
कुल आय	**30620943**	**43581890**
प्रचालन से राजस्व	30187316	43340648
अन्य आय	433627	241242
कुल व्यय	**28359185**	**42390546**
विद्युत एवं ईंधन	233158	297412
उपयोग की गई सामग्री (स्टोर एवं स्पेयर्स सहित)	7131864	14016941
कर्मचारी लाभ व्यय	447717	331445
मूल्यह्रास, ऋणमुक्ति और हानि	401046	475427
वित्तीय लागत	132836	186048
विशेष एवं अतिरिक्त मदें	-644891	7706
अन्य व्यय	20657455	27075567
कर पूर्व लाभ/हानि	**2261758**	**1191344**
कर प्रावधान	357591	312471
जारी प्रचालनों से कर उपरांत लाभ	1904167	878873
प्रचालनों के रोकने से कर उपरांत लाभ	0	0
अवधि के लिए कुल लाभ/(हानि)	**1904167**	**878873**

तुलन–पत्र	31.3.2021	31.3.2022
इक्विटी एवं देयताएं	**14059401**	**15051256**
कुल शेयर धारकों का कोष	5454455	4966978
शेयर पूंजी	209291	212945
कुल गैर –चालू देयताएं	**3053342**	**2930071**
दीर्घ कालिक ऋण	2463481	1548197
कुल चालू देयताएं	**5551604**	**7154207**
कुल परिसम्पत्तियां	**14059401**	**15051256**
कुल गैर चालू परिसम्पत्तियां	**8953935**	**9581642**
निवल नियत परिसंपत्तियां (चालू पूंजीगत कार्यों सहित)	7128580	7282458
निवेश	1088987	1579458
कुल चालू परिसम्पत्तियां	**5105466**	**5469614**
नकद एवं बैंक शेष	705349	83449

मूख्य सूचक	2020-21	2021-22
वित्तीय निवेश	2672772	1761142
नियोजित पूंजी	7917936	6515175
निवल मूल्य	5470611	4952263
ईबीआईटीडीए	2150749	1860525
परिसंपत्ति टर्नओवर अनुपात	2.29	2.99
केंद्रीय राजकोष में योगदान	7878392	8661263
घोषित/प्रदत्त लाभांश	455543	1475092
निवल लाभ मार्जिन (%)	6.22	2.02
प्रचालनरत मार्जिन (%)	7.52	3.82
निवल मूल्य पर लाभ (%)	34.81	17.75
परिसंपत्तियों पर लाभ (%)	13.54	5.84
नियोजित पूंजी पर लाभ (%)	30.24	21.14
ऋण/इक्विटी अनुपात (आवृत्ति)	0.45	0.31
विक्रय/नियोजित पूंजी (%)	293.7	556.05

चेन्नई पेट्रोलियम कॉर्पोरेशन लिमिटेड (www.cpcl.co.in)

निगमन की तिथि	30.12.1965
अनुसूची	ख
सूचीबद्ध (हां/नहीं)	हां
रत्न का दर्जा	मिनीरत्न–I
प्रशासनिक मंत्रालय	पेट्रोलियम एवं प्राकृतिक गैस मंत्रालय
सजातीय समूह	पेट्रोलियम (रिफाइनरी और विपणन)
धारक/सहायक	सहायक
धारक कंपनी का नाम	आई ओ सी एल
धारक कंपनी का हिस्सा	51.89%
पंजीकृत/कारपोरेट कार्यालय	चेन्नई
नियमित कर्मचारियों की संख्या (31.3.22 तक)	1486
क्रेडिट रेटिंग/एजेंसी	–

औद्योगिक/व्यापारिक प्रचालन:

सीपीसीएल की मनाली में एक रिफायनरी है, जिसमें 10.5 एमएमटीपीए की रिफाइनिंग क्षमता है।

कार्यनीतिक मुद्दे/भावी दृष्टिकोण:

नागापट्टनम स्थित कावेरी बेसिन रिफाइनरी में नई 9 एमएमटीपीए रिफाइनरी संयुक्त उद्यम परियोजना की स्थापना।

कार्यनिष्पादन संबंधी विशेषताएं:

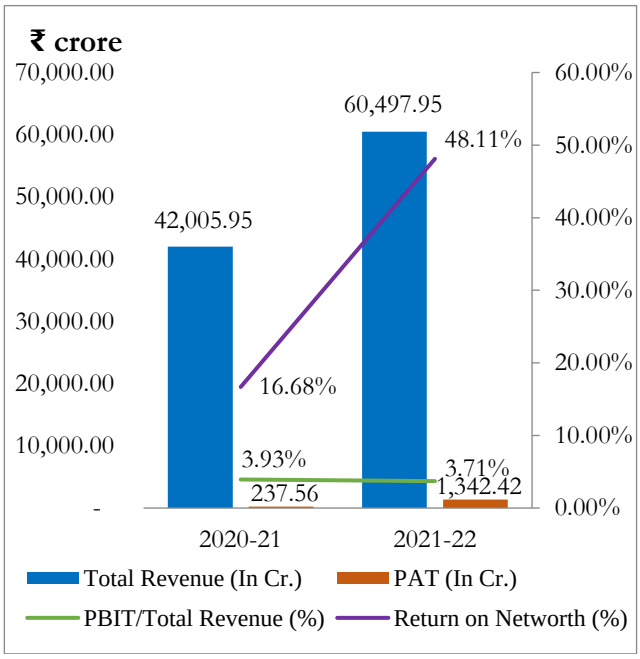

वित्तीय निष्पादन का स्नैपशॉट: (रूपए लाख)

लाभ एवं हानि का विवरण	2020-21	2021-22
कुल आय	**4200595**	**6049795**
प्रचालन से राजस्व	4189907	6047429
अन्य आय	10688	2366
कुल व्यय	**4072941**	**5866631**
विद्युत एवं ईंधन	5732	6592
उपयोग की गई सामग्री (स्टोर एवं स्पेयर्स सहित)	1994334	4014086
कर्मचारी लाभ व्यय	56451	55526
मूल्यह्रास, ऋणमुक्ति और हानि	46738	50352
वित्तीय लागत	37504	41244
विशेष एव अतिरिक्त मदें	0	0
अन्य व्यय	1932182	1698831
कर पूर्व लाभ/हानि	**127654**	**183164**
कर प्रावधान	103898	48922
जारी प्रचालनों से कर उपरांत लाभ	23756	134242
प्रचालनों के रोकने से कर उपरात लाभ	0	0
अवधि के लिए कुल लाभ/(हानि)	**23756**	**134242**

तुलन–पत्र	31.3.2021	31.3.2022
इक्विटी एवं देयताएं	**1403840**	**1737403**
कुल शेयर धारकों का कोष	142457	279024
शेयर पूंजी	14891	14892
कुल गैर –चालू देयताएं	**325265**	**310291**
दीर्घ कालिक ऋण	301795	239155
कुल चालू देयताएं	**936118**	**1148088**
कुल परिसम्पत्तियां	**1403840**	**1737403**
कुल गैर चालू परिसम्पत्तियां	**898162**	**853239**
निवल नियत परिसंपत्तियां (चालू पूंजीगत कार्यों सहित)	869260	817618
निवेश	1194	1194
कुल चालू परिसम्पत्तियां	**505678**	**884164**
नकद एवं बैंक शेष	483	1200

मूख्य सूचक	2020-21	2021-22
वित्तीय निवेश	316686	254047
नियोजित पूंजी	444252	518179
निवल मूल्य	142457	279024
इबीआइटीडीए	211896	274760
परिसंपत्ति टर्नओवर अनुपात	3.15	3.85
केंद्रीय राजकोष में योगदान	1971978	1812411
घोषित/प्रदत्त लाभांश	0	0
निवल लाभ मार्जिन (%)	0.57	2.22
प्रचालनरत मार्जिन (%)	7.36	5.17
निवल मूल्य पर लाभ (%)	16.68	48.11
परिसंपत्तियों पर लाभ (%)	1.69	7.73
नियोजित पूंजी पर लाभ (%)	37.18	43.31
ऋण/इक्विटी अनुपात (आवृत्ति)	2.12	0.86
विक्रय/नियोजित पूंजी (%)	505.23	837.07

हिन्दुस्तान पेट्रोलियम कॉर्पोरेशन लिमिटेड (www.hindustanpetroleum.com)

निगमन की तिथि	05.07.1952
अनुसूची	क
सूचीबद्ध (हां/नहीं)	हां
रत्न का दर्जा	महारत्न
प्रशासनिक मंत्रालय	पेट्रोलियम एवं प्राकृतिक गैस मंत्रालय
सजातीय समूह	पेट्रोलियम (रिफाइनरी और विपणन)
धारक/सहायक	सहायक
धारक कंपनी का नाम	ओएनजीसी लिमिटेड
धारक कंपनी का हिस्सा	54.89 %
पंजीकृत/कारपोरेट कार्यालय	मुम्बई
नियमित कर्मचारियों की संख्या (31.3.22 तक)	9065
क्रेडिट रेटिंग/एजेंसी	बीएए3/मुडीस

औद्योगिक/व्यापारिक प्रचालन:
एचपीसीएल कच्चे तेल के शोधन और पेट्रोलियम उत्पादों के विपणन में लगी हुई है और मुंबई (महाराष्ट्र) और विशाखापत्तनम (आंध्र प्रदेश) में रिफाइनरियों का स्वामित्व और उनका संचालन करती है। एचपीसीएल के पास देश भर में खुदरा केन्द्रों का एक विशाल विपणन नेटवर्क है। एचपीसीएल जेवीसी और सहायक कंपनियों के माध्यम से व्यापार संचालित करता है।

कार्यनीतिक मुद्दे/भावी दृष्टिकोण:
कार्यनीतिक मुद्दा: उत्पादन और बिक्री अंतर को पाटना, कच्चे तेल की कीमतों की अस्थिरता और परिवर्तन शीलता के बीच स्वस्थ रिफाइनिंग और विपणन मार्जिन की स्थिरता। फ्यूचर आउटलुक: बदलते बाजार की जरूरतों के साथ संरेखित एक विविध और लचीला व्यापार पोर्टफोलियो का निर्माण और प्राकृतिक गैस और पेट्रोकेमिकल के साथ हरे और उभरते अवसरों का लाभ उठाना नए विकास चालकों के रूप में मान्यता प्राप्त है।

महत्वपूर्ण घटनाए:
निगम ने वर्ष 2021–22 में 39.14 एमएमटी की कुल बिक्री मात्रा के साथ 6,383 करोड़ रुपये का पीएटी दर्ज किया है। इस वर्ष मुंबई रिफाइनरी विस्तार परियोजना (एमआरईपी) को निष्पादित करके मुंबई रिफाइनरी क्रूड प्रसंस्करण क्षमता का विस्तार 7.5 एमएमटीपीए से 9.5 एमएमटीपीए तक हुआ।

कार्यनिष्पादन संबंधी विशेषताएं:

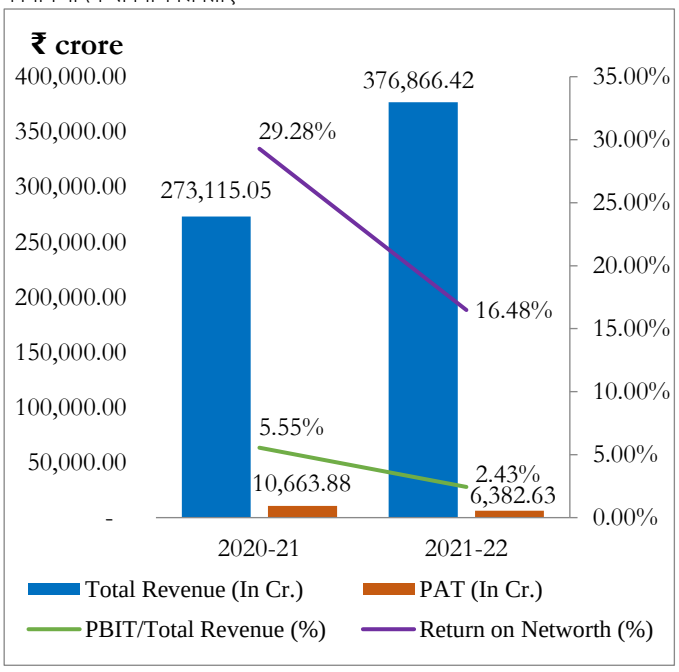

वित्तीय निष्पादन का स्नैपशॉट: (रूपए लाख)

लाभ एवं हानि का विवरण	2020-21	2021-22
कुल आय	**27311505**	**37686642**
प्रचालन से राजस्व	27032632	37389674
अन्य आय	278873	296968
कुल व्यय	**25886826**	**36866272**
विद्युत एवं ईंधन	40328	50429
उपयोग की गई सामग्री (स्टोर एवं स्पेयर्स सहित)	4470737	6965148
कर्मचारी लाभ व्यय	318838	298245
मूल्यह्रास, ऋणमुक्ति और हानि	360265	399711
वित्तीय लागत	91473	97273
विशेष एवं अतिरिक्त मदें	0	0
अन्य व्यय	20605185	29055466
कर पूर्व लाभ/हानि	**1424679**	**820370**
कर प्रावधान	358291	182107
जारी प्रचालनों से कर उपरांत लाभ	1066388	638263
प्रचालनों के रोकने से कर उपरांत लाभ	0	0
अवधि के लिए कुल लाभ/(हानि)	**1066388**	**638263**

तुलन–पत्र	31.3.2021	31.3.2022
इक्विटी एवं देयताएं	**13125332**	**15016038**
कुल शेयर धारकों का कोष	3618611	3867704
शेयर पूंजी	145241	141894
कुल गैर –चालू देयताएं	**3298342**	**4073377**
दीर्घ कालिक ऋण	2706972	3122698
कुल चालू देयताएं	**6208379**	**7074957**
कुल परिसम्पत्तियां	**13125332**	**15016038**
कुल गैर चालू परिसम्पत्तियां	**8762462**	**10058893**
निवल नियत परिसंपत्तियां (चालू पूंजीगत कार्यों सहित)	7413403	8389957
निवेश	957517	1257220
कुल चालू परिसम्पत्तियां	**4362870**	**4957145**
नकद एवं बैंक शेष	23720	13096

मुख्य सूचक	2020-21	2021-22
वित्तीय निवेश	2852213	3264592
नियोजित पूंजी	6325583	6990402
निवल मूल्य	3642060	3873972
ईबीआईटीडीए	1876417	1317354
परिसंपत्ति टर्नओवर अनुपात	2.23	2.68
केंद्रीय राजकोष में योगदान	5118309	3205838
घोषित/प्रदत्त लाभांश	148572	322720
निवल लाभ मार्जिन (%)	3.9	1.69
प्रचालनरत मार्जिन (%)	6.51	2.62
निवल मूल्य पर लाभ (%)	29.28	16.48
परिसंपत्तियों पर लाभ (%)	8.12	4.25
नियोजित पूंजी पर लाभ (%)	23.97	13.13
ऋण/इक्विटी अनुपात (आवृत्ति)	0.74	0.81
विक्रय/नियोजित पूंजी (%)	368.34	500.23

इंडियन ऑयल कॉर्पोरेशन लिमिटेड *(www.iocl.com)*

निगमन की तिथि	30.06.1959
अनुसूची	क
सूचीबद्ध (हां/नहीं)	हां
रत्न का दर्जा	महारत्न
प्रशासनिक मंत्रालय	पेट्रोलियम एवं प्राकृतिक गैस मंत्रालय
सजातीय समूह	पेट्रोलियम (रिफाइनरी और विपणन)
धारक/सहायक	धारक
केन्द्र सरकार का हिस्सा	51.50%
पंजीकृत/कारपोरेट कार्यालय	नई दिल्ली
नियमित कर्मचारियों की संख्या (31.3.22 तक)	31254
क्रेडिट रेटिंग/एजेंसी	बीएए3/मुडीस

औद्योगिक/व्यापारिक प्रचालन:

आईओसीएल पेट्रोलियम रिफाइनिंग, क्रूड और पेट्रोलियम उत्पादों के पाइपलाइन परिवहन, पेट्रोलियम उत्पादों के विपणन, अनुसंधान और विकास, लुब्रिकेंट्स, के सम्मिश्रण और उत्पादन ईएंडपी, जैव ईंधन, गैस, पवन ऊर्जा, सौर और परमाणु के क्षेत्र में एक प्रमुख खिलाड़ी है।

कार्यनीतिक मुद्दे/भावी दृष्टिकोण:

व्यापार पुनर्गठन:
वर्ष 2021–22 के दौरान इंडियन ऑयल के शेयरधारिता पैटर्न में कोई बदलाव नहीं हुआ है यानी भारत के राष्ट्रपति (पीओआई) की होल्डिंग दिनांक 31.03.2022.तक 51.50 प्रतिशत है।

कार्यनिष्पादन संबंधी विशेषताएं:

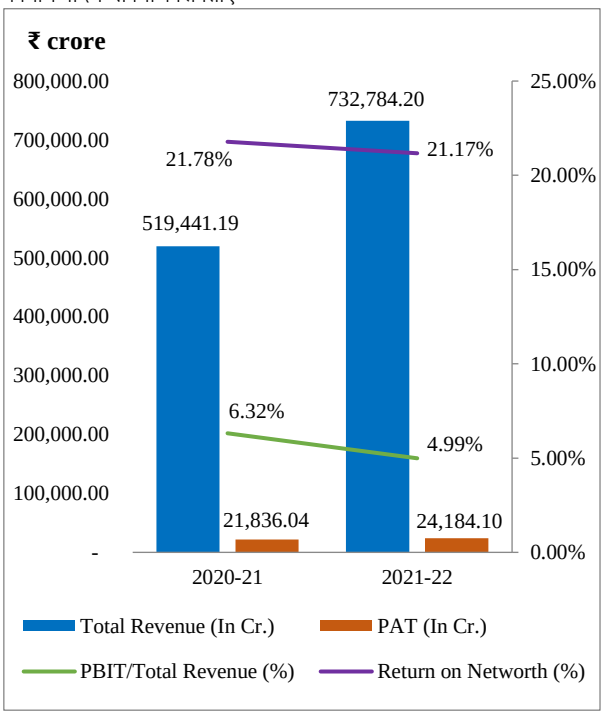

वित्तीय निष्पादन का स्नैपशॉट: (रूपए लाख)

लाभ एवं हानि का विवरण	2020-21	2021-22
कुल आय	**51944119**	**73278420**
प्रचालन से राजस्व	51489047	72845994
अन्य आय	455072	432426
कुल व्यय	**48972554**	**70105113**
विद्युत एवं इंधन	436008	754471
उपयोग की गई सामग्री (स्टोर एवं स्पेयर्स सहित)	15836584	29658785
कर्मचारी लाभ व्यय	1071204	1099170
मूल्यह्रास, ऋणमुक्ति और हानि	980430	1100591
वित्तीय लागत	309392	482910
विशेष एवं आंतरिक्त मदें	0	0
अन्य व्यय	30338936	37009186
कर पूर्व लाभ/हानि	**2971565**	**3173307**
कर प्रावधान	787961	754897
जारी प्रचालनों से कर उपरांत लाभ	2183604	2418410
प्रचालनों के रोकने से कर उपरांत लाभ	0	0
अवधि के लिए कुल लाभ/(हानि)	**2183604**	**2418410**

तुलन–पत्र	31.3.2021	31.3.2022
इक्विटी एवं देयताएं	**33405408**	**38833910**
कुल शेयर धारकों का कोष	11050004	13128636
शेयर पूंजी	918104	918104
कुल गैर –चालू देयताएं	**7274020**	**7575495**
दीर्घ कालिक ऋण	4896587	5057983
कुल चालू देयताएं	**15081384**	**18129779**
कुल परिसम्पत्तियां	**33405408**	**38833910**
कुल गैर चालू परिसम्पत्तियां	**22407018**	**25101728**
निवल नियत परिसंपत्तियां (चालू पूंजीगत कार्यों सहित)	17645207	19133491
निवेश	3975212	5002182
कुल चालू परिसम्पत्तियां	**10998390**	**13732182**
नकद एवं बैंक शेष	166837	88298

मूख्य सूचक	2020-21	2021-22
वित्तीय निवेश	5814691	5976087
नियोजित पूंजी	15946591	18186619
निवल मूल्य	10024676	11421387
इंबीआइटीडीए	4261387	4756808
परिसंपत्ति टर्नओवर अनुपात	1.61	2.03
केंद्रीय राजकोष में योगदान	15382718	15718086
घोषित/प्रदत्त लाभांश	964047	964080
निवल लाभ मार्जिन (%)	4.2	3.3
प्रचालनरत मार्जिन (%)	8.68	6.11
निवल मूल्य पर लाभ (%)	21.78	21.17
परिसंपत्तियों पर लाभ (%)	6.54	6.23
नियोजित पूंजी पर लाभ (%)	20.57	20.1
ऋण/इक्विटी अनुपात (आवृत्ति)	0.49	0.44
विक्रय/नियोजित पूंजी (%)	237.08	328.9

मैंगलोर रिफाइनरी एण्ड पेट्रोकेमिकल्स लिमिटेड (www.mrpl.co.in)

निगमन की तिथि	07.03.1988
अनुसूची	क
सूचीबद्ध (हां/नहीं)	हां
रत्न का दर्जा	मिनीरत्न–I
प्रशासनिक मंत्रालय	पेट्रोलियम एवं प्राकृतिक गैस मंत्रालय
सजातीय समूह	पेट्रोलियम (रिफाइनरी और विपणन)
धारक/सहायक	सहायक
धारक कंपनी का नाम	ओएनजीसी लिमिटेड
केंद्र सरकार का हिस्सा	-
धारक कंपनी का हिस्सा	71.63%
पंजीकृत/कारपोरेट कार्यालय	मैंगलौर
नियमित कर्मचारियों की संख्या (31.3.22 तक)	2572
क्रेडिट रेटिंग/एजेंसी	एएए एलटी एंड ए1+एसटी/आईसीआरए

औद्योगिक/व्यापारिक प्रचालन:

एमआरपीएल 15 एमएमटीपीए की संस्थापित क्षमता वाले कच्चे तेल के शोधन के कारोबार में लगी हुई है। हमारी पूर्ववर्ती सहायक कंपनी ओएमपीएल के समामेलन के बाद, कंपनी अब रिफाइनरी और एरोमैटिक्स कॉम्प्लेक्स वाली एक एकीकृत इकाई है। मैंगलोर विशेष आर्थिक क्षेत्र में एरोमैटिक कॉम्प्लेक्स की वार्षिक क्षमता पैरा–जाइलीन के 914 केटीपीए और बेंजीन की 283 केटीपीए है।

कार्यनीतिक मुद्दे/भावी दृष्टिकोण:

एमआरपीएल ने बिटुमेन, डीजल, सल्फर, पेटकोक, एटीएफ, पॉलीप्रोपाइलीन, जाइलोल (जाइलीन) आदि जैसे सभी प्रत्यक्ष बिक्री उत्पादों के लिए अपने विपणन क्षेत्र में नेतृत्व की स्थिति बनाए रखी। एमआरपीएल कर्नाटक और केरल राज्यों में अपने खुदरा विस्तार पर लगातार अपना ध्यान केंद्रित कर रहा है और अब तक एमआरपीएल ने निर्माण के विभिन्न चरणों में 20 अन्य खुदरा दुकानों के साथ 32 खुदरा दुकानों को सफलतापूर्वक चालू किया है। एमआरपीएल रिटेल को अगले 5–10 वर्षों तक हर साल 50 नए खुदरा आउटलेट जोड़कर विस्तारित किया जाएगा और जल्दी ही मध्यम अवधि में तमिलनाडु, आंध्र प्रदेश और तेलंगाना के नए भौगोलिक क्षेत्रों से जुड़ा जाएगा।

महत्वपूर्ण घटनाएं:

समूह के पुनर्गठन के एक भाग के रूप में, कंपनी के निदेशक मंडल ने दिनांक 10 जून, 2021 को पूर्ववर्ती पूर्ण स्वामित्व वाली सहायक कंपनी ओएनजीसी मैंगलोर पेट्रोकेमिकल्स लिमिटेड (ओएमपीएल) (समामेलित कंपनी) के साथ विलय (योजना) के लिए एक योजना को मंजूरी दी थी।

कार्यनिष्पादन संबंधी विशेषताएं:

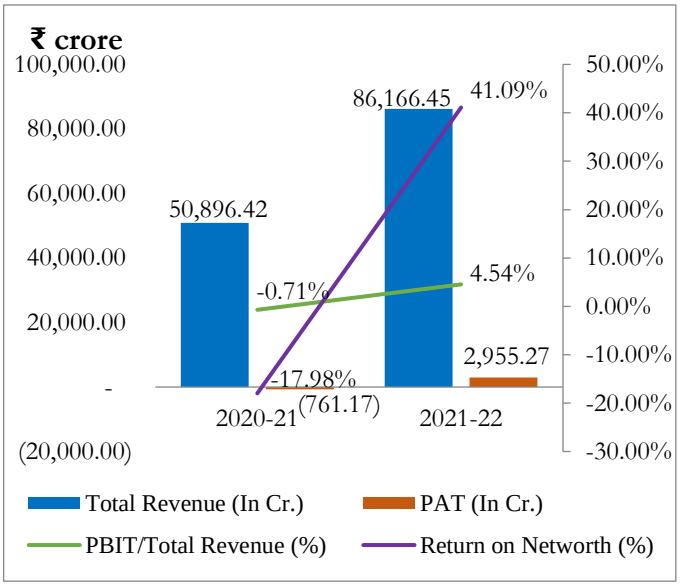

वित्तीय निष्पादन का स्नैपशॉट: (रूपए लाख)

लाभ एवं हानि का विवरण	2020-21	2021-22
कुल आय	**5089642**	**8616645**
प्रचालन से राजस्व	5079581	8606368
अन्य आय	10061	10277
कुल व्यय	**5181155**	**8345812**
विद्युत एवं ईंधन	21308	49425
उपयोग की गई सामग्री (स्टोर एवं स्पेयर्स सहित)	2932808	6379590
कर्मचारी लाभ व्यय	57827	69762
मूल्यह्रास, ऋणमुक्ति और हानि	115804	108772
वित्तीय लागत	55447	120731
विशेष एवं अतिरिक्त मदें	0	3000
अन्य व्यय	1997961	1614532
कर पूर्व लाभ/हानि	**-91513**	**270833**
कर प्रावधान	-15396	-24694
जारी प्रचालनों से कर उपरांत लाभ	-76117	295527
प्रचालनों के रोकने से कर उपरांत लाभ	0	0
अवधि के लिए कुल लाभ/(हानि)	**-76117**	**295527**

तुलन–पत्र	31.3.2021	31.3.2022
इक्विटी एवं देयताएं	**3471943**	**4005831**
कुल शेयर धारकों का कोष	423811	719634
शेयर पूंजी	175266	175266
कुल गैर –चालू देयताएं	**1638738**	**1490480**
दीर्घ कालिक ऋण	1569932	1421551
कुल चालू देयताएं	**1409394**	**1795717**
कुल परिसम्पत्तियां	**3471943**	**4005831**
कुल गैर चालू परिसम्पत्तियां	**2446630**	**2462731**
निवल नियत परिसंपत्तियां (चालू पूंजीगत कार्यों सहित)	2193171	2154579
निवेश	2330	2330
कुल चालू परिसम्पत्तियां	**1025313**	**1543100**
नकद एवं बैंक शेष	5208	4385

मूख्य सूचक	2020-21	2021-22
वित्तीय निवेश	1745198	1596817
नियोजित पूंजी	1993743	2141185
निवल मूल्य	423370	719212
इबीआइटीडीए	79738	503336
परिसंपत्ति टर्नओवर अनुपात	1.68	2.3
केंद्रीय राजकोष में योगदान	1976666	1808763
घोषित/प्रदत्त लाभांश	0	0
निवल लाभ मार्जिन (%)	-1.50	3.43
प्रचालनरत मार्जिन (%)	-1.13	5.66
निवल मूल्य पर लाभ (%)	-17.98	41.09
परिसंपत्तियों पर लाभ (%)	-2.19	7.38
नियोजित पूंजी पर लाभ (%)	-1.81	18.29
ऋण/इक्विटी अनुपात (आवृत्ति)	3.71	1.98
विक्रय/नियोजित पूंजी (%)	160.3	325.65

नुमालीगढ़ रिफाइनरी लिमिटेड (www.nrl.co.in)

निगमन की तिथि	22.04.1993
अनुसूची	ख
सूचीबद्ध (हां/नहीं)	नहीं
रत्न का दर्जा	मिनीरत्न–I
प्रशासनिक मंत्रालय	पेट्रोलियम एवं प्राकृतिक गैस मंत्रालय
सजातीय समूह	पेट्रोलियम (रिफाइनरी और विपणन)
धारक/सहायक	सहायक
धारक कंपनी का नाम	ऑयल इंडिया लिमिटेड
केन्द्र सरकार का हिस्सा	-
धारक कंपनी का हिस्सा	69.63%
पंजीकृत/कारपोरेट कार्यालय	गुवाहाटी
नियमित कर्मचारियों की संख्या (31.3.22 तक)	985
क्रेडिट रेटिंग/एजेंसी	एएए/क्रिसिल

औद्योगिक/व्यापारिक प्रचालन:

एनआरएल मुख्य रूप से कच्चे तेल के शोधन और पेट्रोलियम उत्पादों के उत्पादन में लगी हुई है। कंपनी के पास नुमालीगढ़ में एक एकल स्थान पेट्रोलियम रिफाइनरी और दो तेल विपणन टर्मिनल हैं, एक नुमालीगढ़ में और दूसरा सिलीगुड़ी में। एनआरएल वर्तमान में पारादीप, ओडिशा से नुमालीगढ़, असम तक कच्चे तेल की पाइपलाइन बिछाने के साथ–साथ 3 से 9 एमएमपीटीए तक अपनी विस्तार परियोजना को लागू कर रही है।

कार्यनीतिक मुद्दे/भावी दृष्टिकोण:

कंपनी की रणनीतिक पहल के हिस्से के रूप में कार्यान्वयनाधीन परियोजनाएं हैं–

1. पारादीप से नुमालीगढ तक कच्चे तेल की पाइपलाइन बिछाने के साथ–साथ 3 से 9 एमएमटीपीए तक अपनी विस्तार परियोजना को लागू कर रहा है।
2. 2जी इथेनॉल बायो रिफाइनरी (जेवी)
3. भारत बांग्लादेश मैत्री पाइपलाइन
4. उत्तर पूर्व गैस ग्रिड (जेवी)

महत्वपूर्ण घटनाएं:

भारत सरकार की आर्थिक मामलों की मंत्रिमंडलीय समिति (सीसीईए) ने दिनांक 16.01.2019 को एनआरएल की 3 से 9 एमएमटीपीए विस्तार परियोजना के लिए निवेश की मंजूरी दे दी है। ईसी जुलाई 2020 में प्राप्त किया गया।

कार्यनिष्पादन संबंधी विशेषताएं:

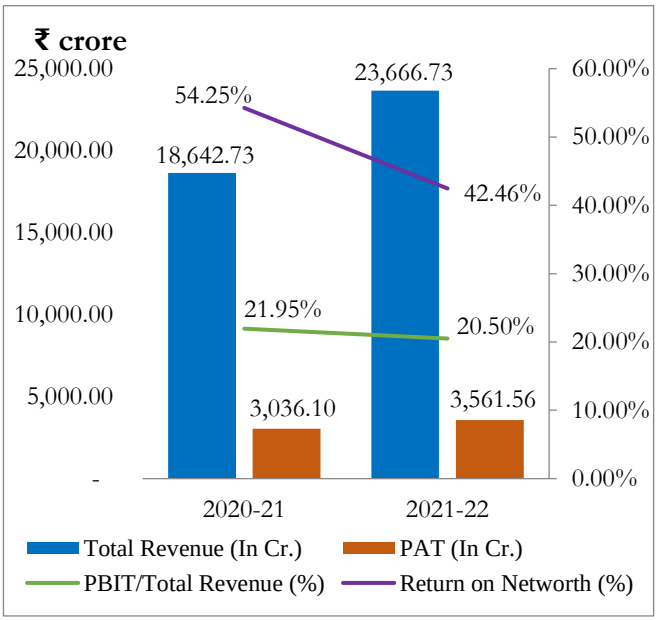

वित्तीय निष्पादन का स्नैपशॉट: (रूपए लाख)

लाभ एवं हानि का विवरण	2020-21	2021-22
कुल आय	**1864273**	**2366673**
प्रचालन से राजस्व	1854979	2354701
अन्य आय	9294	11972
कुल व्यय	**1455976**	**1881888**
विद्युत एवं ईंधन	17366	17486
उपयोग की गई सामग्री (स्टोर एवं स्पेयर्स सहित)	782121	1247091
कर्मचारी लाभ व्यय	34450	35168
मूल्यह्रास, ऋणमुक्ति और हानि	34736	32052
वित्तीय लागत	847	392
विशेष एवं आंतरिक्त मदें	0	0
अन्य व्यय	586456	549699
कर पूर्व लाभ/हानि	**408297**	**484785**
कर प्रावधान	104687	128629
जारी प्रचालनों से कर उपरांत लाभ	303610	356156
प्रचालनों के रोकने से कर उपरात लाभ	0	0
अवधि के लिए कुल लाभ/(हानि)	**303610**	**356156**

तुलन–पत्र	31.3.2021	31.3.2022
इक्विटी एवं देयताएं	**812084**	**1271011**
कुल शेयर धारकों का कोष	559604	838807
शेयर पूंजी	73563	73563
कुल गैर –चालू देयताएं	**28477**	**121704**
दीर्घ कालिक ऋण	610	94964
कुल चालू देयताएं	**224003**	**310500**
कुल परिसम्पत्तियां	**812084**	**1271011**
कुल गैर चालू परिसम्पत्तियां	**441201**	**809063**
निवल नियत परिसंपत्तियां (चालू पूंजीगत कार्यों सहित)	389520	709683
निवेश	40812	46700
कुल चालू परिसम्पत्तियां	**370883**	**461948**
नकद एवं बैंक शेष	2156	20256

मुख्य सूचक	2020-21	2021-22
वित्तीय निवेश	74173	168527
नियोजित पूंजी	560214	933771
निवल मूल्य	559604	838807
ईबीआईटीडीए	443880	517229
परिसंपत्ति टर्नओवर अनुपात	2.49	2.27
केंद्रीय राजकोष में योगदान	604495	552534
घोषित/प्रदत्त लाभांश	275862	73563
निवल लाभ मार्जिन (%)	16.29	15.05
प्रचालनरत मार्जिन (%)	29.9	24.96
निवल मूल्य पर लाभ (%)	54.25	42.46
परिसंपत्तियों पर लाभ (%)	37.39	28.02
नियोजित पूंजी पर लाभ (%)	73.03	51.96
ऋण/इक्विटी अनुपात (आवृत्ति)	0	0.11
विक्रय/नियोजित पूंजी (%)	244.22	208.21

उर्वरक

उर्वरक

दिनांक 31.03.2022 तक, उर्वरक समूह में 7 केंद्रीय सरकारी लोक उद्यम (सीपीएसईज़) थे। इन उद्यमों के नाम, उनके निगमन के वर्ष के साथ नीचे दिए गए हैं:–

क्र. सं.	उद्यम	निगमन का वर्ष
1	ब्रहमपुत्र वैली फर्टिलाइजर कारपोरेशन लि0	2002
2	फर्टिलाइजर्स एण्ड केमिकल्स (त्रावनकोर) लि0	1943
3	हिन्दुस्तान फर्टिलाइजर कारपोरेशन लिमिटेड	1978
4	मद्रास फर्टिलाइजर्स लिमिटेड	1966
5	नेशनल फर्टिलाइजर्स लिमिटेड	1974
6	राष्ट्रीय केमिकल्स एण्ड फर्टिलाइजर्स लिमिटेड	1978
	गैर परिचालन/बंद के तहत/परिसमापन के तहत	
7	फर्टिलाइजर्स कारपोरेशन ऑफ इंडिया लि0	1961

2. इस समूह के अंतर्गत आने वाले उद्यम मुख्य रूप से उर्वरकों जैसे कि यूरिया, फॉस्फेट, काम्प्लैक्स उर्वरकों व अन्य मद जैसे कि डीएपी, फास्फेटिक एसिड, अमोनिया सल्फ्यूरिक एसिड आदि के उत्पादन और बिक्री के कार्य में लगे हैं।

3. प्रचालनरत सीपीएसईज़ की कार्यनिष्पादन संबंधी विशेषताएं:

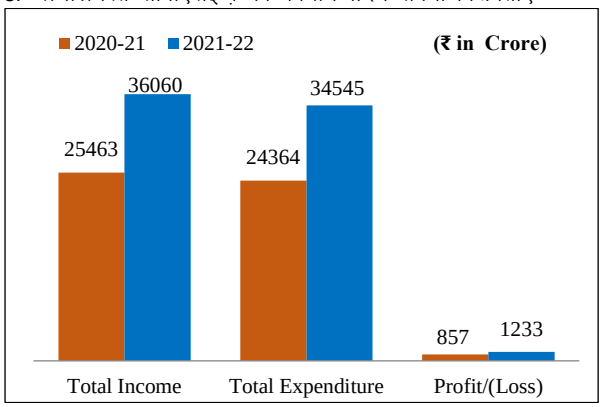

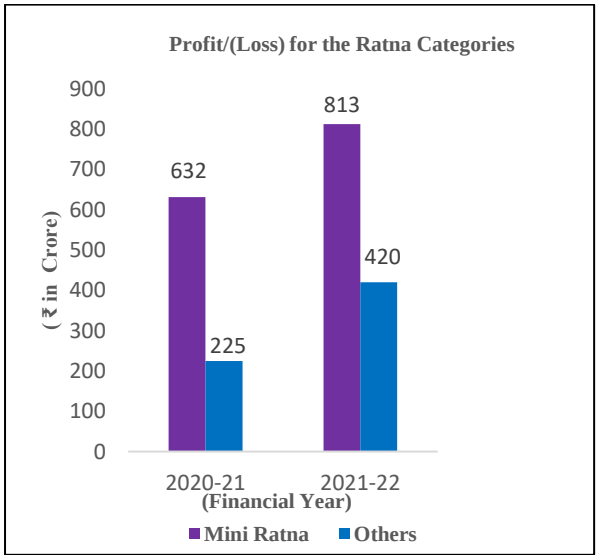

4. इन 6 परिचालित उद्यमों की समेकित वित्तीय स्थिति, कार्यशील परिणाम तथा महत्वपूर्ण वित्तीय अनुपात वित्तीय निष्पादन का स्नैपशॉट में प्रस्तुत किए गए हैं।

वित्तीय निष्पादन का स्नैपशॉट: (रूपए करोड़ में)

लाभ एवं हानि का विवरण	2020-21	2021-22
कुल आय	**25463**	**36060**
प्रचालन से राजस्व (निवल)	**25202**	**35698**
अन्य आय	261	361
कुल व्यय	**24364**	**34545**
विद्युत एवं ईंधन	5182	8476
उपयोग की गई सामग्री (स्टोर एवं स्पेयर्स सहित)	9166	16159
कर्मचारी लाभ व्यय	1581	1699
मूल्यह्रास और ऋणमुक्ति	578	592
वित्तीय लागत	815	596
विशेष एवं अतिरिक्त मदें	-5	-36
अन्य व्यय	7048	7060
कर पूर्व लाभ	**1098**	**1514**
कर प्रावधान	241	282
जारी प्रचालनों से कर उपरांत लाभ	857	1233
प्रचालनों के रोकने से कर उपरांत लाभ	0	0
अवधि के लिए कुल लाभ/(हानि)	**857**	**1233**

तुलन–पत्र	31.03.2021	31.03.2022
इक्विटी एवं देयताएं	**21378**	**28198**
कुल शेयर धारकों का कोष	4538	5644
शेयर पूंजी	2904	2904
कुल गैर –चालू देयताएं	**5698**	**5389**
दीर्घ कालिक ऋण	4434	2409
कुल चालू देयताएं	**11142**	**17164**
कुल परिसम्पत्तियां	**21378**	**28198**
कुल गैर चालू परिसम्पत्तियां	**9585**	**9906**
निवल नियत परिसंपत्तियां (चालू पूंजीगत कार्यों सहित)	7844	7794
निवेश	1395	1781
कुल चालू परिसम्पत्तियां	**11792**	**18292**
नकद एवं बैंक शेष	3708	3530

मुख्य सूचक	2020-21	2021-22
वित्तीय निवेश	7338	5313
नियोजित पूंजी	8971	8053
निवल मूल्य	4479	5575
ईबीआईटीडीए	2486	2666
परिसंपत्ति टर्नओवर अनुपात	0.99	1.45
केंद्रीय राजकोष में योगदान	1216	1612
घोषित/प्रदत्त लाभांश	223	173
निवल लाभ मार्जिन (%)	3.36	3.42
प्रचालनरत मार्जिन (%)	7.57	5.81
निवल मूल्य पर लाभ (%)	19.13	22.11
परिसंपत्तियों पर लाभ (%)	4.01	4.37
नियोजित पूंजी पर लाभ (%)	21.32	26.21
ऋण/इक्विटी अनुपात (आवृत्ति)	0.99	0.43
विक्रय/नियोजित पूंजी (%)	280.91	443.30

ब्रह्मपुत्र वैली फर्टिलाइजर कॉर्पोरेशन लिमिटेड (www.bvfcl.com)

निगमन की तिथि	05.04.2002
अनुसूची	ख
सूचीबद्ध (हां/नहीं)	नहीं
रत्न का दर्जा	–
प्रशासनिक मंत्रालय	रसायन एवं उर्वरक मंत्रालय (उर्वरक विभाग)
सजातीय समूह	उर्वरक
धारक/सहायक	–
धारक कंपनी का नाम	-
केन्द्र सरकार का हिस्सा	100%
धारक कंपनी का हिस्सा	-
पंजीकृत/कारपोरेट कार्यालय	डिब्रूगढ़ (असम)
नियमित कर्मचारियों की संख्या (31.3.22 तक)	412
क्रेडिट रेटिंग/एजेंसी	–

औद्योगिक/व्यापारिक प्रचालन:
बीवीएफसीएल असम के जिले नामरूप, डिब्रूगढ़ में अपनी दो इकाईयों के साथ यूरिया के उत्पादन और विपणन और विभिन्न कृषि वस्तुओं और उर्वरकों के व्यापार में कार्यरत है।

कार्यनीतिक मुद्दे/भावी दृष्टिकोण:
दिनांक 21.01.2021 को आयोजित प्रस्तावित नामरूप IV परियोजना के सभी हितधारकों की उच्च स्तरीय बैठक के अनुसार, परियोजना के लिए इक्विटी के निम्नलिखित वितरण पर सहमति हुई: एनएफएल 28 प्रतिशत; असम सरकार का 26 प्रतिशत; ऑयल इंडिया लिमिटेड 18 प्रतिशत; आरसीएफ 17 प्रतिशत; बीवीएफसीएल 11 प्रतिशत।

महत्वपूर्ण घटनाएं:
कैरियर सामग्री की अनुपलब्धता और उनकी आर्थिक गैर–व्यवहार्यता के कारण कैरियर आधारित जैव उर्वरक का उत्पादन बंद कर दिया गया है। जनवरी–2021 में इन–हाउस विशेषज्ञता का उपयोग कर लिक्विड बायो फर्टिलाइजर का उत्पादन शुरू कर दिया गया है। मांग और विपणन क्षमता के आधार पर यह आर्थिक रूप से व्यवहार्य तरीके से स्थिर आधार पर उच्च उत्पादन प्राप्त करने में अत्यधिक लाभकारी है। वर्मी कम्पोस्ट के उत्पादन को भी और बढ़ाने के प्रयास किए जा रहे हैं। नामरूप II संयंत्रों को दिनांक 17.05.2019 और 06.01.2020 को वर्ष में दो बड़ी विफलताओं का सामना करना पड़ा और आज की तारीख में यह बंद स्थिति में है।

कार्यनिष्पादन संबंधी विशेषताएं:

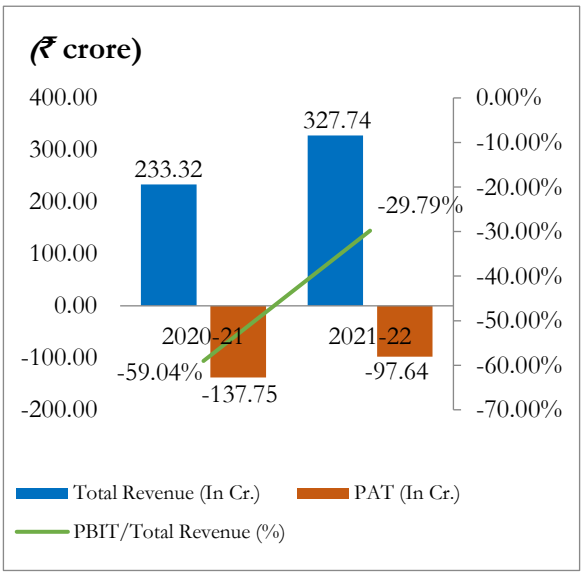

वित्तीय निष्पादन का स्नैपशॉट: (रूपए लाख)

लाभ एवं हानि का विवरण	2020-21	2021-22
कुल आय	**23332**	**32774**
प्रचालन से राजस्व (निवल)	22318	30221
अन्य आय	1014	2553
कुल व्यय	**37107**	**42538**
विद्युत एवं ईंधन	9307	11551
उपयोग की गई सामग्री (स्टोर एवं स्पेयर्स सहित)	5194	6574
कर्मचारी लाभ व्यय	5980	6129
मूल्यह्रास और ऋणमुक्ति	3640	3692
वित्तीय लागत	0	0
विशेष एवं अतिरिक्त मदें	0	253
अन्य व्यय	12986	14339
कर पूर्व लाभ	**-13775**	**-9764**
कर प्रावधान	0	0
जारी प्रचालनों से कर उपरांत लाभ	-13775	-9764
प्रचालनों के रोकने से कर उपरांत लाभ	0	0
अवधि के लिए कुल लाभ/(हानि)	**-13775**	**-9764**

तुलन–पत्र	31.3.2021	31.3.2022
इक्विटी एवं देयताएं	**49470**	**52082**
कुल शेयर धारकों का कोष	-25128	-34892
शेयर पूंजी	36583	36583
कुल गैर –चालू देयताएं	**63579**	**62241**
दीर्घ कालिक ऋण	57275	57275
कुल चालू देयताएं	**11019**	**24733**
परिसम्पत्तियां	**49470**	**52082**
कुल गैर चालू परिसम्पत्तियां	**23418**	**19863**
निवल नियत परिसंपत्तियां (चालू पूंजीगत कार्यों सहित)	23403	19862
निवेश	0	0
कुल चालू परिसम्पत्तियां	**26052**	**32219**
नकद एवं बैंक शेष	18523	20542

मुख्य सूचक	2020-21	2021-22
वित्तीय निवेश	93858	93858
नियोजित पूंजी	32147	22383
निवल मूल्य	-25128	-34892
ईबीआईटीडीए	-10135	-5819
परिसंपत्ति टर्नओवर अनुपात	0.4	0.65
केंद्रीय राजकोष में योगदान	0	0
घोषित/प्रदत्त लाभांश	0	0
निवल लाभ मार्जिन (%)	-59.04	-29.79
प्रचालनरत मार्जिन (%)	-61.72	-31.47
निवल मूल्य पर लाभ (%)	-	-
परिसंपत्तियों पर लाभ (%)	-27.85	-18.75
नियोजित पूंजी पर लाभ (%)	-42.85	-43.62
ऋण/इक्विटी अनुपात (आवृत्ति)	-	-
विक्रय/नियोजित पूंजी (%)	69.42	135.02

फर्टिलाइजर्स एंड केमिकल्स (त्रावनकोर) लिमिटेड (www.fact.co.in)

निगमन की तिथि	22.09.1943
अनुसूची	क
सूचीबद्ध (हां/नहीं)	हां
रत्न का दर्जा	–
प्रशासनिक मंत्रालय	रसायन एवं उर्वरक मंत्रालय (उर्वरक विभाग)
सजातीय समूह	उर्वरक
धारक/सहायक	–
केन्द्र सरकार का हिस्सा	90%
पंजीकृत/कारपोरेट कार्यालय	कोची
नियमित कर्मचारियों की संख्या (31.3.22 तक)	1656
क्रेडिट रेटिंग/एजेंसी	बीबीबी/इंडिया रेटिंग

औद्योगिक/व्यापारिक प्रचालन:

एफएसीटी उर्वरकों के विनिर्माण और विपणन में लगा हुआ है।

कार्यनीतिक मुद्दे/भावी दृष्टिकोण:

कंपनी द्वारा प्रस्तुत वित्तीय पुनर्गठन प्रस्ताव उर्वरक विभाग के विचाराधीन है।

महत्वपूर्ण घटनाएं:

अमोनियम सल्फेट और एफएसीटीएएमएफओएस का सर्वकालिक उच्च उत्पादन और बिक्री हासिल की।

कार्यनिष्पादन संबंधी विशेषताएं:

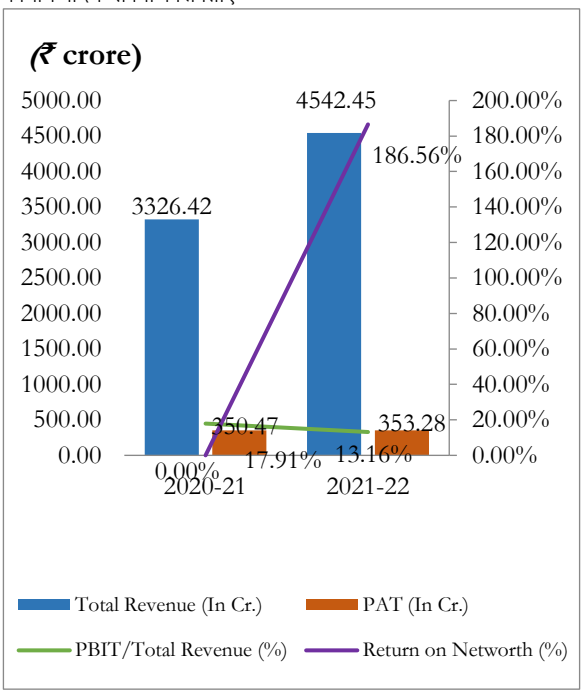

वित्तीय निष्पादन का स्नैपशॉट: (रूपए लाख)

लाभ एवं हानि का विवरण	2020-21	2021-22
कुल आय	**332642**	**454245**
प्रचालन से राजस्व (निवल)	325883	442480
अन्य आय	6759	11765
कुल व्यय	**297595**	**418917**
विद्युत एवं ईंधन	21315	42787
उपयोग की गई सामग्री (स्टोर एवं स्पेयर्स सहित)	142665	281186
कर्मचारी लाभ व्यय	22922	23176
मूल्यह्रास और ऋणमुक्ति	2269	2714
वित्तीय लागत	24526	24441
विशेष एवं अतिरिक्त मदें	0	8906
अन्य व्यय	83898	35707
कर पूर्व लाभ	**35047**	**35328**
कर प्रावधान	0	0
जारी प्रचालनों से कर उपरांत लाभ	35047	35328
प्रचालनों के रोकने से कर उपरांत लाभ	0	0
अवधि के लिए कुल लाभ/(हानि)	**35047**	**35328**

तुलन–पत्र	31.3.2021	31.3.2022
इक्विटी एवं देयताएं	**336444**	**426022**
कुल शेयर धारकों का कोष	-17999	18937
शेयर पूंजी	64707	64707
कुल गैर –चालू देयताएं	**24025**	**25218**
दीर्घ कालिक ऋण	1530	6510
कुल चालू देयताएं	**330418**	**381867**
परिसम्पत्तियां	**336444**	**426022**
कुल गैर चालू परिसम्पत्तियां	**45987**	**48650**
निवल नियत परिसंपत्तियां (चालू पूंजीगत कार्यों सहित)	34064	37924
निवेश	8634	9794
कुल चालू परिसम्पत्तियां	**290457**	**377372**
नकद एवं बैंक शेष	166687	187646

मुख्य सूचक	2020-21	2021-22
वित्तीय निवेश	66237	71217
नियोजित पूंजी	-16469	25447
निवल मूल्य	-17999	18937
ईबीआईटीडीए	61842	71389
परिसंपत्ति टर्नओवर अनुपात	1.11	1.19
केंद्रीय राजकोष में योगदान	14313	1179
घोषित/प्रदत्त लाभांश	0	0
निवल लाभ मार्जिन (%)	10.54	7.78
प्रचालनरत मार्जिन (%)	18.28	15.52
निवल मूल्य पर लाभ (%)	-	186.56
परिसंपत्तियों पर लाभ (%)	10.42	8.29
नियोजित पूंजी पर लाभ (%)	-	234.88
ऋण/इक्विटी अनुपात (आवृत्ति)	-	0.34
विक्रय/नियोजित पूंजी (%)	-	1738.83

हिन्दुस्तान फर्टिलाइजर कॉर्पोरेशन लिमिटेड

(***www.fertcorpindia.nic.in***)

निगमन की तिथि	14.03.1978
अनुसूची	ख
सूचीबद्ध (हां/नहीं)	नहीं
रत्न का दर्जा	-
प्रशासनिक मंत्रालय	रसायन एंव उर्वरक मंत्रालय (उर्वरक विभाग)
सजातीय समूह	उर्वरक
धारक/सहायक	–
धारक कंपनी का नाम	-
केन्द्र सरकार का हिस्सा	100%
धारक कंपनी का हिस्सा	-
पंजीकृत/कारपोरेट कार्यालय	नई दिल्ली/नोएडा
नियमित कर्मचारियों की संख्या (31.3.22 तक)	1
क्रेडिट रेटिंग/एजेंसी	–

औद्योगिक/व्यापारिक प्रचालन:

एचएफसीएल के दुर्गापुर एवं हलदिया (पश्चिमी बंगाल) और बरौनी (बिहार) में तीन युनिट हैं। चूंकि इन तीनों यूनिटों के प्रचालन तकनीकी–आर्थिक रूप से अव्यवहारिक हो गए, सरकार ने वर्ष 2002 में कंपनी बंद करने का निर्णय लिया था। बरौनी संयंत्र के पुनरूद्धार की प्रक्रिया चल रही है।

कार्यनीतिक मुद्दे/भावी दृष्टिकोण:

कंपनी को 1992 में बीआईएफआर के पास भेजा गया था। जैसे ही कंपनी का निवल मूल्य धनात्मक हुआ, कंपनी को बीआईएफआर के दायरे से हटा दिया गया था। अब एचएफसीएल के संयत्रों का पुनरुद्धार किया जा रहा है।

महत्वपूर्ण घटनाएं:

कंपनी की बरौनी इकाई को हिंदुस्तान उर्वरक एंड रसायन लिमिटेड (एचयूआरएल) के नाम से पीएसयू – मेसर्स एनटीपीसी, सीआईएल और आईओसीएल द्वारा नामांकन मार्ग पर गठित एक संयुक्त उद्यम द्वारा पुनर्जीवित किया जा रहा है।

कार्यनिष्पादन संबंधी विशेषताएं:

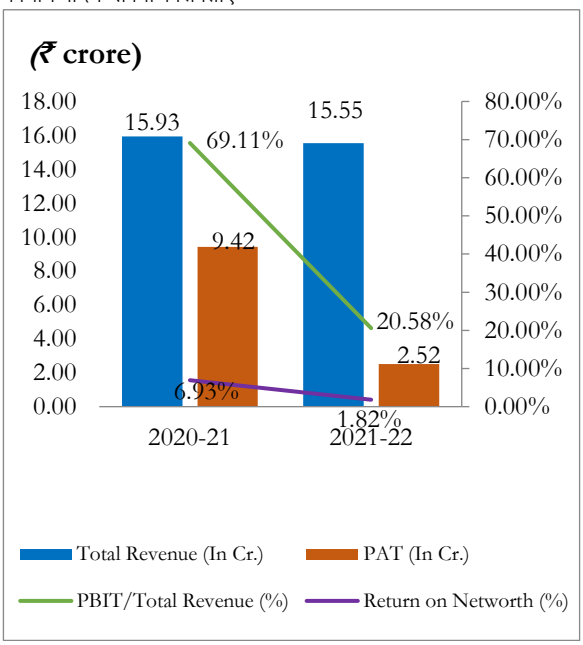

वित्तीय निष्पादन का स्नैपशॉट: (रूपए लाख)

लाभ एवं हानि का विवरण	2020-21	2021-22
कुल आय	**1593**	**1555**
प्रचालन से राजस्व (निवल)	0	0
अन्य आय	1593	1555
कुल व्यय	**492**	**1235**
विद्युत एवं ईंधन	126	0
उपयोग की गई सामग्री (स्टोर एवं स्पेयर्स सहित)	0	0
कर्मचारी लाभ व्यय	8	8
मूल्यह्रास और ऋणमुक्ति	7	6
वित्तीय लागत	0	0
विशेष एवं अतिरिक्त मदें	0	0
अन्य व्यय	351	1221
कर पूर्व लाभ	**1101**	**320**
कर प्रावधान	159	68
जारी प्रचालनों से कर उपरांत लाभ	942	252
प्रचालनों के रोकने से कर उपरांत लाभ	0	0
अवधि के लिए कुल लाभ/(हानि)	**942**	**252**

तुलन–पत्र	31.3.2021	31.3.2022
इक्विटी एवं देयताएं	**23693**	**23954**
कुल शेयर धारकों का कोष	13589	13841
शेयर पूंजी	68654	68654
कुल गैर –चालू देयताएं	**1176**	**1176**
दीर्घ कालिक ऋण	1176	1176
कुल चालू देयताएं	**8928**	**8937**
परिसम्पत्तियां	**23693**	**23954**
कुल गैर चालू परिसम्पत्तियां	**531**	**625**
निवल नियत परिसंपत्तियां (चालू पूंजीगत कार्यों सहित)	411	507
निवेश	1	1
कुल चालू परिसम्पत्तियां	**23162**	**23329**
नकद एवं बैंक शेष	21338	22306

मूख्य सूचक	2020-21	2021-22
वित्तीय निवेश	69830	69830
नियोजित पूंजी	14765	15017
निवल मूल्य	13589	13841
ईबीआईटीडीए	1108	326
परिसंपत्ति टर्नओवर अनुपात	0.06	0.07
केंद्रीय राजकोष में योगदान	204	139
घोषित/प्रदत्त लाभांश	0	0
निवल लाभ मार्जिन (%)	59.13	16.21
प्रचालनरत मार्जिन (%)	0	0
निवल मूल्य पर लाभ (%)	6.93	1.82
परिसंपत्तियों पर लाभ (%)	3.98	1.05
नियोजित पूंजी पर लाभ (%)	7.46	2.13
ऋण/इक्विटी अनुपात (आवृत्ति)	0.09	0.08
विक्रय/नियोजित पूंजी (%)	0	0

मद्रास फर्टिलाइजर्स लिमिटेड (www.madrasfert.co.in)

निगमन की तिथि	08.12.1966
अनुसूची	ख
सूचीबद्ध (हां/नहीं)	हां
रत्न का दर्जा	-
प्रशासनिक मंत्रालय	रसायन एवं उर्वरक मंत्रालय (उर्वरक विभाग)
सजातीय समूह	उर्वरक
धारक/सहायक	–
धारक कंपनी का नाम	-
केन्द्र सरकार का हिस्सा	59.12%
धारक कंपनी का हिस्सा	-
पंजीकृत/कारपोरेट कार्यालय	चैन्नई
नियमित कर्मचारियों की संख्या (31.3.22 तक)	511
क्रेडिट रेटिंग/एजेंसी	बीबी/एसीयूआईटीई

औद्योगिक/व्यापारिक प्रचालन:
कंपनी अमोनिया, नीम कोटेड यूरिया और कांपलैक्स फर्टिलाइजर (एन:पी:के) का निर्माण कर रही है। एमएफएल एक ब्रांड "विजय" के नाम से जैव–उर्वरकों, पर्यावरण अनुकूल कृषि–रसायनों और आर्गेनिक खाद का निर्माण और विपणन भी कर रही है।

कार्यनीतिक मुद्दे/भावी दृष्टिकोण:
पुराने संयंत्रों का आधुनिकीकरण: (क) एनजी आधारित सह उत्पादन कैप्टिव पावर प्लांट (ख) विंटेज उपकरणों का परिवर्तन (ग) एनपीके ए ट्रेन का नवीकरण (घ) नई एनपीके ट्रेन (ङ) बैगिंग और शिपिंग संयंत्र का स्वचालन

महत्वपूर्ण घटनाएं:
अमोनिया प्लांट के लिए एपीसी (स्वचालित प्रक्रिया नियंत्रण) ऊर्जा कुशल संचालन और संयंत्र के सुचारू संचालन के लिए डीसीएस (डिजिटल कंट्रोल सिस्टम) स्थापित किया गया था।

कार्यनिष्पादन संबंधी विशेषताएं:

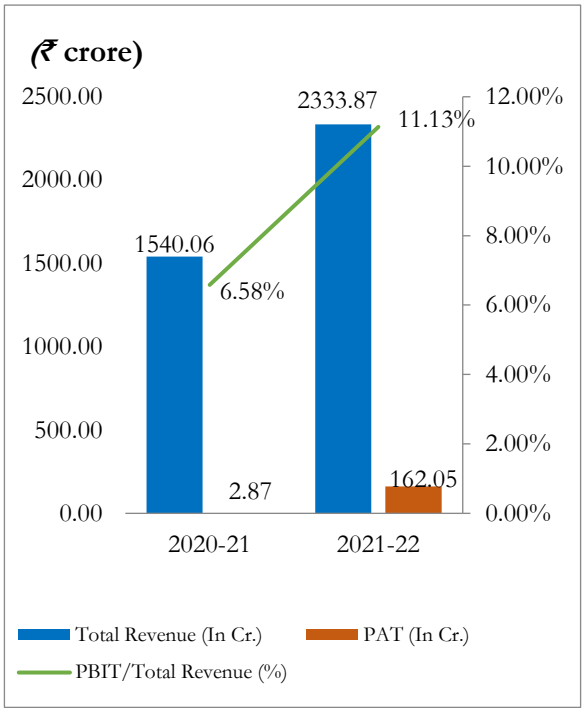

वित्तीय निष्पादन का स्नैपशॉट: (रूपए लाख)

लाभ एवं हानि का विवरण	2020-21	2021-22
कुल आय	**154006**	**233387**
प्रचालन से राजस्व (निवल)	153279	230216
अन्य आय	727	3171
कुल व्यय	**153719**	**216715**
विद्युत एवं ईंधन	20212	24144
उपयोग की गई सामग्री (स्टोर एवं स्पेयर्स सहित)	94115	153732
कर्मचारी लाभ व्यय	10097	10335
मूल्यह्रास और ऋणमुक्ति	3114	945
वित्तीय लागत	9848	9311
विशेष एवं अतिरिक्त मदें	0	0
अन्य व्यय	16333	18248
कर पूर्व लाभ	**287**	**16672**
कर प्रावधान	0	467
जारी प्रचालनों से कर उपरांत लाभ	287	16205
प्रचालनों के रोकने से कर उपरांत लाभ	0	0
अवधि के लिए कुल लाभ/(हानि)	**287**	**16205**

तुलन–पत्र	31.3.2021	31.3.2022
इक्विटी एवं देयताएं	**119117**	**191090**
कुल शेयर धारकों का कोष	-69523	-50539
शेयर पूंजी	16214	16214
कुल गैर –चालू देयताएं	**6818**	**7623**
दीर्घ कालिक ऋण	2630	890
कुल चालू देयताएं	**181822**	**234006**
परिसम्पत्तियां	**119117**	**191090**
कुल गैर चालू परिसम्पत्तियां	**43584**	**48707**
निवल नियत परिसंपत्तियां (चालू पूंजीगत कार्यों सहित)	20700	20290
निवेश	20398	25172
कुल चालू परिसम्पत्तियां	**75533**	**142383**
नकद एवं बैंक शेष	7979	3181

मुख्य सूचक	2020-21	2021-22
वित्तीय निवेश	18844	17104
नियोजित पूंजी	-66893	-49649
निवल मूल्य	-69523	-50539
ईबीआईटीडीए	13249	26928
परिसंपत्ति टर्नओवर अनुपात	1.18	1.5
केंद्रीय राजकोष में योगदान	1339	112
घोषित/प्रदत्त लाभांश	0	0
निवल लाभ मार्जिन (%)	0.19	6.94
प्रचालनरत मार्जिन (%)	6.61	11.29
निवल मूल्य पर लाभ (%)	-	-
परिसंपत्तियों पर लाभ (%)	0.24	8.48
नियोजित पूंजी पर लाभ (%)	-	-
ऋण/इक्विटी अनुपात (आवृत्ति)	-	-
विक्रय/नियोजित पूंजी (%)	-	-

नेशनल फर्टिलाइजर्स लिमिटेड *(www.nationalfertilizers.com)*

निगमन की तिथि	23.08.1974
अनुसूची	क
सूचीबद्ध (हां/नहीं)	हां
रत्न का दर्जा	मिनिरत्न–I
प्रशासनिक मंत्रालय	रसायन एवं उर्वरक मंत्रालय
सजातीय समूह	उर्वरक
धारक/सहायक	–
धारक कंपनी का नाम	-
केन्द्र सरकार का हिस्सा	74.71%
धारक कंपनी का हिस्सा	-
पंजीकृत/कारपोरेट कार्यालय	नई दिल्ली/नोएडा (उ.प्र.)
नियमित कर्मचारियों की संख्या (31.3.22 तक)	3003
क्रेडिट रेटिंग/एजेंसी	ए1+/आईसीआरए

औद्योगिक/व्यापारिक प्रचालन:

राष्ट्रीय उर्वरक लिमिटेड (एनएफएल) अमोनिया, नाइट्रिक एसिड, अमोनियम नाइट्रेट, सोडियम नाइट्राइट, आदि जैसे यूरिया, नीम कोटेड यूरिया, जैव–उर्वरकों, बेन्टोनाइट सल्फर और औद्योगिक उत्पादों के विनिर्माण और विपणन में लगी हुई है। एनएफएल, गैर युरिया उर्वरक, कृषि रसायन, खाद आदि आयातित उर्वरकों का व्यापार भी करता है।

कार्यनीतिक मुद्दे/भावी दृष्टिकोण:

1. कार्बन फुटप्रिंट में कमी के साथ बेहतर संचालन और ऊर्जा दक्षता के लिए नई प्रौद्योगिकियों को अपनाने के माध्यम से मौजूदा विनिर्माण सुविधाओं का आधुनिकीकरण / सुधार।
2. नए रसायनों के उत्पादन का पता लगाने के लिए अनुसंधान एवं विकास पहल जो सभी हितधारकों को लाभान्वित कर सकती हैं।
3. औद्योगिक उत्पादों के निर्माण में वृद्धि और नए उत्पादों में विविधीकरण।

महत्वपूर्ण घटनाएं:

बठिंडा, नांगल और पानीपत में ऊर्जा बचत परियोजनाएं पूरी हो गईं और जीटीजी–एचआरएसजी को वाणिज्यिक उपयोग में लाया गया।

कार्यनिष्पादन संबंधी विशेषताएं:

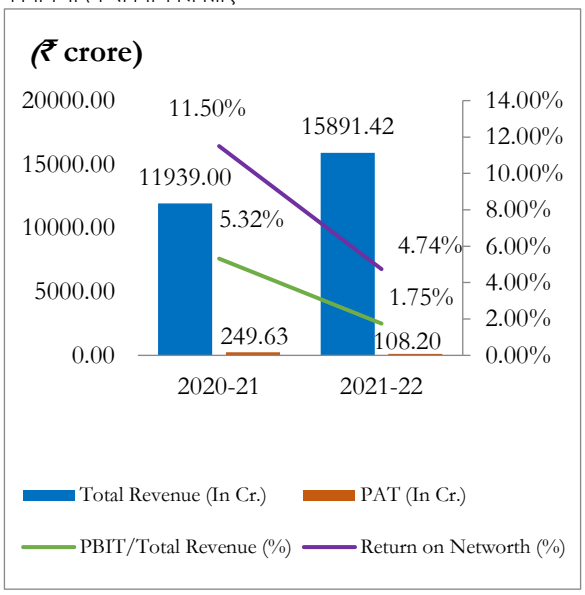

वित्तीय निष्पादन का स्नैपशॉट: (रूपए लाख)

लाभ एवं हानि का विवरण	2020-21	2021-22
कुल आय	**1193900**	**1589142**
प्रचालन से राजस्व (निवल)	1190566	1585709
अन्य आय	3334	3433
कुल व्यय	**1159554**	**1574660**
विद्युत एवं ईंधन	254965	404027
उपयोग की गई सामग्री (स्टोर एवं स्पेयर्स सहित)	369819	621944
कर्मचारी लाभ व्यय	62633	64890
मूल्यह्रास और ऋणमुक्ति	31227	33455
वित्तीय लागत	29123	13296
विशेष एवं अतिरिक्त मदें	0	0
अन्य व्यय	411787	437048
कर पूर्व लाभ	**34346**	**14482**
कर प्रावधान	9383	3662
जारी प्रचालनों से कर उपरांत लाभ	24963	10820
प्रचालनों के रोकने से कर उपरांत लाभ	0	0
अवधि के लिए कुल लाभ/(हानि)	**24963**	**10820**

तुलन–पत्र	31.3.2021	31.3.2022
इक्विटी एवं देयताएं	**844344**	**1072806**
कुल शेयर धारकों का कोष	217144	228154
शेयर पूंजी	49058	49058
कुल गैर –चालू देयताएं	**301151**	**283000**
दीर्घ कालिक ऋण	276475	62973
कुल चालू देयताएं	**326049**	**561652**
परिसम्पत्तियां	**844344**	**1072806**
कुल गैर चालू परिसम्पत्तियां	**501510**	**494964**
निवल नियत परिसंपत्तियां (चालू पूंजीगत कार्यों सहित)	447639	436699
निवेश	44876	49252
कुल चालू परिसम्पत्तियां	**342834**	**577842**
नकद एवं बैंक शेष	4222	2881

मुख्य सूचक	2020-21	2021-22
वित्तीय निवेश	325533	112031
नियोजित पूंजी	493619	291127
निवल मूल्य	217144	228154
ईबीआईटीडीए	94696	61233
परिसंपत्ति टर्नओवर अनुपात	1.04	1.66
केंद्रीय राजकोष में योगदान	48323	72098
घोषित/प्रदत्त लाभांश	0	0
निवल लाभ मार्जिन (%)	2.09	0.68
प्रचालनरत मार्जिन (%)	5.33	1.75
निवल मूल्य पर लाभ (%)	11.5	4.74
परिसंपत्तियों पर लाभ (%)	2.96	1.01
नियोजित पूंजी पर लाभ (%)	12.86	9.54
ऋण/इक्विटी अनुपात (आवृत्ति)	1.27	0.28
विक्रय/नियोजित पूंजी (%)	241.19	544.68

राष्ट्रीय केमिकल्स एंड फर्टिलाइजर्स लिमिटेड (www.rcfltd.com)

निगमन की तिथि	06.03.1978
अनुसूची	क
सूचीबद्ध (हां/नहीं)	हां
रत्न का दर्जा	मिनीरत्न–I
प्रशासनिक मंत्रालय	रसायन एवं उर्वरक मंत्रालय (उर्वरक विभाग)
सजातीय समूह	उर्वरक
धारक/सहायक	–
धारक कंपनी का नाम	-
केन्द्र सरकार का हिस्सा	75%
धारक कंपनी का हिस्सा	-
पंजीकृत/कारपोरेट कार्यालय	मुम्बई
नियमित कर्मचारियों की संख्या (31.3.22 तक)	2635
क्रेडिट रेटिंग/एजेंसी	ए1+(क्रिसिल)

औद्योगिक/व्यापारिक प्रचालन:

आरसीएफ की दो प्रचालन इकाइयां हैं, जिसमें से एक ट्रॉम्बे, मुम्बई में और दूसरा मुम्बई से लगभग 100 किमी दूर रायगढ़ जिले के थाल में स्थित है। आर. सी. एफ. के साथ यूरिया और मिश्रित उर्वरकों (एनपीके) का विनिर्माण करता है। औद्योगिक रसायनों की व्यापक रेंज में औद्योगिक रसायन।

कार्यनीतिक मुद्दे/भावी दृष्टिकोण:

आरसीएफ आधुनिकीकरण और प्रौद्योगिकी उन्नयन के माध्यम से संयंत्रों के रखरखाव का सदैव प्रयास करता रहा है।

वित्तीय निष्पादन:

औद्योगिक उत्पादों की बिक्री और मार्जिन में वृद्धि के कारण लाभ में वृद्धि हुई है।

कार्यनिष्पादन संबंधी विशेषताएं:

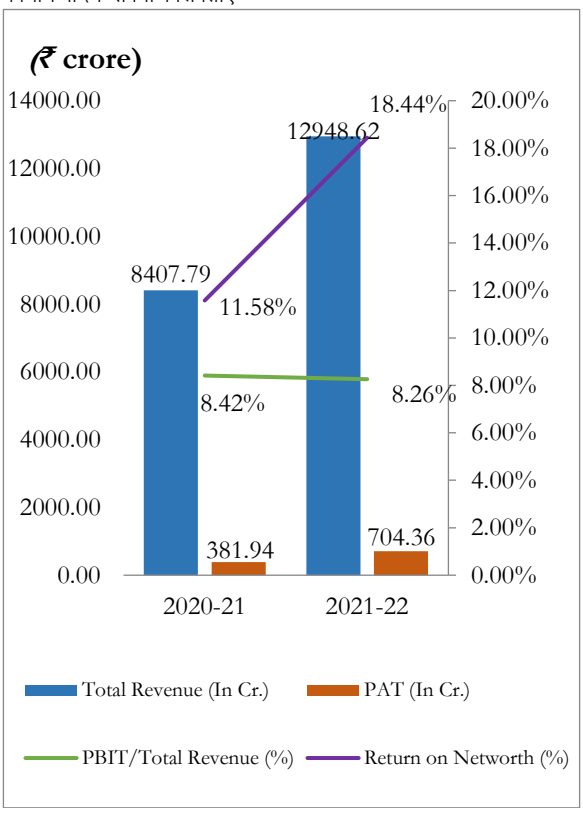

वित्तीय निष्पादन का स्नैपशॉट: (रूपए लाख)

लाभ एवं हानि का विवरण	2020-21	2021-22
कुल आय	**840779**	**1294862**
प्रचालन से राजस्व (निवल)	828118	1281217
अन्य आय	12661	13645
कुल व्यय	**787981**	**1200471**
विद्युत एवं ईंधन	212225	365105
उपयोग की गई सामग्री (स्टोर एवं स्पेयर्स सहित)	304799	552420
कर्मचारी लाभ व्यय	56489	65378
मूल्यह्रास और ऋणमुक्ति	17526	18355
वित्तीय लागत	17957	12589
विशेष एवं अतिरिक्त मदें	-471	-12763
अन्य व्यय	179456	199387
कर पूर्व लाभ	**52798**	**94391**
कर प्रावधान	14604	23955
जारी प्रचालनों से कर उपरांत लाभ	38194	70436
प्रचालनों के रोकने से कर उपरांत लाभ	0	0
अवधि के लिए कुल लाभ/(हानि)	**38194**	**70436**

तुलन–पत्र	31.3.2021	31.3.2022
इक्विटी एवं देयताएं	**764712**	**1053818**
कुल शेयर धारकों का कोष	335670	388923
शेयर पूंजी	55169	55169
कुल गैर –चालू देयताएं	**173034**	**159687**
दीर्घ कालिक ऋण	104304	112041
कुल चालू देयताएं	**256008**	**505208**
परिसम्पत्तियां	**764712**	**1053818**
कुल गैर चालू परिसम्पत्तियां	**343512**	**377828**
निवल नियत परिसंपत्तियां (चालू पूंजीगत कार्यों सहित)	258220	264144
निवेश	65610	93906
कुल चालू परिसम्पत्तियां	**421200**	**675990**
नकद एवं बैंक शेष	152032	116426

मूख्य सूचक	2020-21	2021-22
वित्तीय निवेश	159473	167210
नियोजित पूंजी	439974	500964
निवल मूल्य	329786	382035
ईबीआईटीडीए	87810	112572
परिसंपत्ति टर्नओवर अनुपात	0.94	1.42
केंद्रीय राजकोष में योगदान	57462	87691
घोषित/प्रदत्त लाभांश	22288	17268
निवल लाभ मार्जिन (%)	4.54	5.44
प्रचालनरत मार्जिन (%)	8.49	7.35
निवल मूल्य पर लाभ (%)	11.58	18.44
परिसंपत्तियों पर लाभ (%)	4.99	6.68
नियोजित पूंजी पर लाभ (%)	16.08	21.35
ऋण/इक्विटी अनुपात (आवृत्ति)	0.32	0.29
विक्रय/नियोजित पूंजी (%)	188.22	255.75

रसायन और फार्मास्युटिकल्स

रसायन और फार्मास्युटिकल्स

दिनांक 31.03.2022 तक, रसायन और फार्मास्युटिकल्स समूह में 19 केंद्रीय सार्वजनिक क्षेत्र के उद्यम (सीपीएसईज़) थे। इन उद्यमों के नाम, कालक्रमानुसार उनके निगमन के वर्ष के साथ नीचे दिए गए हैं:–

क्र.सं.	उद्यम	निगमन का वर्ष
1	बंगाल केमिकल्स एण्ड फार्मास्युटिकल्स लिमिटेड	1981
2	भारत इम्यूनोलॉजिकल एण्ड बायोलॉजिकल्स कार्पोरेशन लि0	1989
3	ब्रह्मपुत्र क्रैकर्स एण्ड पॉलीमर लिमिटेड	2007
4	गोवा एंटीबायोटिक्स एंड फार्मास्यूटिकल्स लिमिटेड	1980
5	एचआईएल (इंडिया) लिमिटेड	1954
6	हिन्दुस्तान एण्टीबायोटिक्स लिमिटेड	1954
7	हिन्दुस्तान ऑर्गेनिक केमिकल्स लिमिटेड	1960
8	एचएलएल बायोटेक लिमिटेड	2012
9	इंडियन मेडीसिन्स एण्ड फार्मास्युटिकल्स कार्पोरेशन लिमिटेड	1978
10	कर्नाटक एंटीबायोटिक्स एण्ड फार्मास्युटिकल्स लिमिटेड	1981
	गैर परिचालन/बंद के तहत/परिसमापन के तहत	
11	बिहार ड्रग्स एंड आर्गेनिक केमिकल्स लिमिटेड	-
12	आई डी पी एल (तमिलनाडु) लिमिटेड	-
13	इंडियन वैक्सीन कार्पोरेशन लिमिटेड	1989
14	महाराष्ट्र एंटीबायोटिक्स एंड फार्मास्युटिकल्स लिमिटेड	1989
15	मणिपुर स्टेट ड्रग्स एंड फार्मास्युटिकल्स लिमिटेड	1989
16	हिन्दुस्तान फ्लोरोकार्बन्स लिमिटेड	1983
17	इंडियन ड्रग्स एण्ड फार्मास्युटिकल्स लिमिटेड	-
18	राजस्थान ड्रग्स एण्ड फार्मास्युटिकल्स लिमिटेड	-
19	उड़ीसा ड्रग्स एण्ड केमिकल्स लिमिटेड	-

2. इस समूह के अंतर्गत आने वाले उद्यम मुख्य रूप से फार्मास्युटिकल्स, सर्जिकल उपकरण और आयुर्वेदिक इंटरमीडिएट्स, कीटनाशकों आदि के उत्पादन और बिक्री के कार्य में लगे हुए हैं।

3. प्रचालनरत सीपीएसईज़ की कार्यनिष्पादन संबंधी विशेषताएं:

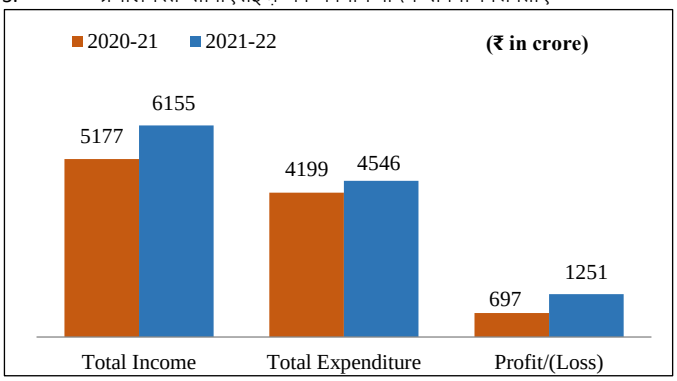

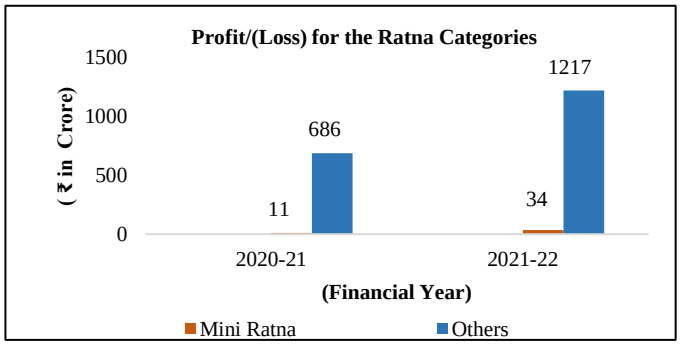

4. इन 10 परिचालित उद्यमों की समेकित वित्तीय स्थिति, कार्यशील परिणाम तथा महत्वपूर्ण वित्तीय अनुपात वित्तीय निष्पादन का स्नैपशॉट में प्रस्तुत किए गए हैं।

वित्तीय निष्पादन का स्नैपशॉट: (रूपए करोड़ में)

लाभ एवं हानि का विवरण	2020-21	2021-22
कुल आय	**5177**	**6155**
प्रचालन से राजस्व (निवल)	**4589**	**5816**
अन्य आय	588	340
कुल व्यय	**4199**	**4546**
विद्युत एवं ईंधन	115	143
उपयोग की गई सामग्री (स्टोर एवं स्पेयर्स सहित)	2127	2800
कर्मचारी लाभ व्यय	450	396
मूल्यह्रास और ऋणमुक्ति	438	409
वित्तीय लागत	371	199
विशेष एवं अतिरिक्त मदें	-9	-58
अन्य व्यय	708	657
कर पूर्व लाभ	**978**	**1609**
कर प्रावधान	280	358
जारी प्रचालनों से कर उपरांत लाभ	697	1251
प्रचालनों के रोकने से कर उपरांत लाभ	0	0
अवधि के लिए कुल लाभ/(हानि)	**697**	**1251**

तुलन–पत्र	31.03.2021	31.03.2022
इक्विटी एवं देयताएं	**14307**	**12830**
कुल शेयर धारकों का कोष	2753	4074
शेयर पूंजी	2128	2128
कुल गैर –चालू देयताएं	**7533**	**5073**
दीर्घ कालिक ऋण	2967	708
कुल चालू देयताएं	**4021**	**3683**
कुल परिसम्पत्तियां	**14307**	**12830**
कुल गैर चालू परिसम्पत्तियां	**8607**	**7909**
निवल नियत परिसंपत्तियां (चालू पूंजीगत कार्यों सहित)	8144	7780
निवेश	22	21
कुल चालू परिसम्पत्तियां	**5700**	**4921**
नकद एवं बैंक शेष	1664	1027

मूख्य सूचक	2020-21	2021-22
वित्तीय निवेश	5095	2835
नियोजित पूंजी	5720	4782
निवल मूल्य	1814	3007
ईबीआईटीडीए	1778	2159
परिसंपत्ति टर्नओवर अनुपात	0.36	0.45
केंद्रीय राजकोष में योगदान	603	872
घोषित/प्रदत्त लाभांश	4	228
निवल लाभ मार्जिन (%)	13.47	20.33
प्रचालनरत मार्जिन (%)	29.19	30.10
निवल मूल्य पर लाभ (%)	38.45	41.60
परिसंपत्तियों पर लाभ (%)	4.87	9.75
नियोजित पूंजी पर लाभ (%)	23.57	37.82
ऋण/इक्विटी अनुपात (आवृत्ति)	1.64	0.24
विक्रय/नियोजित पूंजी (%)	80.22	121.61

बंगाल केमिकल्स एण्ड फार्मास्युटिकल्स लिमिटेड

(*www.bengalchemicals.co.in*)

निगमन की तिथि	27.03.1981
अनुसूची	ग
सूचीबद्ध (हां/नहीं)	नही
रत्न का दर्जा	–
प्रशासनिक मंत्रालय	रसायन एवं उर्वरक मंत्रालय (पेट्रो–रसायन विभाग)
सजातीय समूह	रसायन और औषध
धारक/सहायक	–
केन्द्र सरकार का हिस्सा	100%
धारक कंपनी का हिस्सा	–
पंजीकृत/कारपोरेट कार्यालय	कोलकाता
नियमित कर्मचारियों की संख्या (31.3.22 तक)	130
क्रेडिट रेटिंग/एजेंसी	–

औद्योगिक/व्यापारिक प्रचालन:

बीसीपीएल औद्योगिक रसायन जैसे फिटकरी, ब्रांड युक्त और बिना ब्रांड वाले जेनरिक औषध, हेयर ऑयल और संक्रमणरोधी पदार्थ जैसे फिनाईल, नेथ्थीलीन और ब्लीचिंग पाउडर, के उत्पादन और बिक्री का कार्य करता है।

कार्यनीतिक मुद्दे/भावी दृष्टिकोण:

सभी फार्मा यूनिट ड्रग्ज एंड कॉस्मेटिक अधिनियम द्वारा अधिशासित हैं। कंपनी को "अनुसूची–एम" के नियमों का अनुपालन करना पड़ा जिसका कंपनी वर्ष 2007 से अनुपालन कर रही है। फैक्टरियों का आधुनिकीकरण और नवीनीकरण प्रगति पर है।

कार्यनिष्पादन संबंधी विशेषताएं:

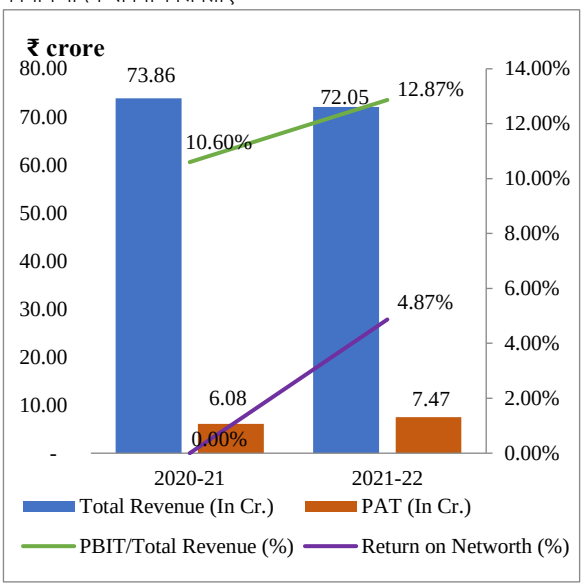

वित्तीय निष्पादन का स्नैपशॉट: (रूपए लाख)

लाभ एवं हानि का विवरण	2020-21	2021-22
कुल आय	**7386**	**7205**
प्रचालन से राजस्व (निवल)	6348	6237
अन्य आय	1038	968
कुल व्यय	**6612**	**6281**
विद्युत एवं ईंधन	146	126
उपयोग की गई सामग्री (स्टोर एवं स्पेयर्स सहित)	3270	3326
कर्मचारी लाभ व्यय	1229	1131
मूल्यह्रास और ऋणमुक्ति	592	615
वित्तीय लागत	9	3
विशेष एवं अतिरिक्त मदें	0	-19
अन्य व्यय	1366	1099
कर पूर्व लाभ	**774**	**924**
कर प्रावधान	166	177
जारी प्रचालनों से कर उपरांत लाभ	608	747
प्रचालनों के रोकने से कर उपरांत लाभ	0	0
अवधि के लिए कुल लाभ/(हानि)	**608**	**747**

तुलन–पत्र	31.3.2021	31.3.2022
इक्विटी एवं देयताएं	**20585**	**21604**
कुल शेयर धारकों का कोष	-4763	15354
शेयर पूंजी	7696	7696
कुल गैर –चालू देयताएं	**19371**	**0**
दीर्घ कालिक ऋण	19371	0
कुल चालू देयताएं	**5977**	**6250**
परिसम्पत्तियां	**20585**	**21604**
कुल गैर चालू परिसम्पत्तियां	**13768**	**13163**
निवल नियत परिसंपत्तियां (चालू पूंजीगत कार्यों सहित)	13525	12920
निवेश	0	0
कुल चालू परिसम्पत्तियां	**6817**	**8441**
नकद एवं बैंक शेष	1163	3170

मूख्य सूचक	2020-21	2021-22
वित्तीय निवेश	27067	7696
नियोजित पूंजी	14608	15354
निवल मूल्य	-4763	15354
ईबीआईटीडीए	1375	1523
परिसंपत्ति टर्नओवर अनुपात	0.36	0.34
केंद्रीय राजकोष में योगदान	1416	514
घोषित/प्रदत्त लाभांश	0	0
निवल लाभ मार्जिन (%)	8.23	10.37
प्रचालनरत मार्जिन (%)	12.33	14.56
निवल मूल्य पर लाभ (%)	-	4.87
परिसंपत्तियों पर लाभ (%)	2.95	3.46
नियोजित पूंजी पर लाभ (%)	5.36	6.04
ऋण/इक्विटी अनुपात (आवृत्ति)	-	0
विक्रय/नियोजित पूंजी (%)	43.46	40.62

भारत इम्यूनोलॉजिकल्स एंड बायोलॉजिकल्स कॉर्पोरेशन लिमिटेड

(www.bibcol.com)

निगमन की तिथि	10.03.1989
अनुसूची	अवर्गीकृत
सूचीबद्ध (हां/नहीं)	हां
रत्न का दर्जा	-
प्रशासनिक मंत्रालय	विज्ञान एवं प्रौद्योगिक मंत्रालय (जैव प्रौद्योगिक विभाग)
सजातीय समूह	रसायन और फार्मास्युटिकल्स
धारक/सहायक	–
केन्द्र सरकार का हिस्सा	59.26%
धारक कंपनी का हिस्सा	-
पंजीकृत/कारपोरेट कार्यालय	बुलंदशहर
नियमित कर्मचारियों की संख्या (31.3.22 तक)	107
क्रेडिट रेटिंग/एजेंसी	–

औद्योगिक/व्यापारिक प्रचालन:

कंपनी के पास वैक्सीन (ओपीवी) सेगमेंट में मुख्य राजस्व सृजन है कंपनी शामिल है। कंपनी शामिल है

(1) भारत सरकार के प्रतिरक्षा कार्यक्रम को सहयोग देने के लिए ओरल पोलियो वैक्सीन (ओपीवी) का उत्पादन।

(2) छोटे बच्चों में अतिसार प्रबंधन में उपयोग के लिए डिस्पर्सिबल टैबलेट का उत्पादन करना।

(3) छोटे बच्चों में डायरिया प्रबंधन में उपयोग के लिए डायरिया प्रबंधन किट का उत्पादन करना।

(4) कुपोषित बच्चों के उपयोग के लिए रेडी टू यूज थेराप्यूटिक फूड (आरयूटीएफ) का उत्पादन।

(5) हैंड सेनिटाइजर का उत्पादन।

(6) जींक इम्यूनिटी बूस्टर टैबलेट।

(7) कम कैलोरी स्वीटनर टैबलेट का उत्पादन।

कार्यनीतिक मुद्दे/भावी दृष्टिकोण:

जोखिम: उत्पाद विकास लंबी अवधि, प्रतिस्पर्धा के कारण उत्पाद की कीमत में कमी, नियामक आवश्यकताओं के निरंतर उन्नयन को जोखिम कारक माना जाता है।

चिंताएं: एकल उत्पाद के आधार पर ओपीवी के थोक वैक्सीन का निरंतर आयात।

महत्वपूर्ण घटनाएं:

कोवैक्सीन, ओरल हैजा वैक्सीन और प्लाज्मा के लिए तीन नई परियोजनाएं व्युत्पन्न दवा काम कर रही है।

कार्यनिष्पादन संबंधी विशेषताएं:

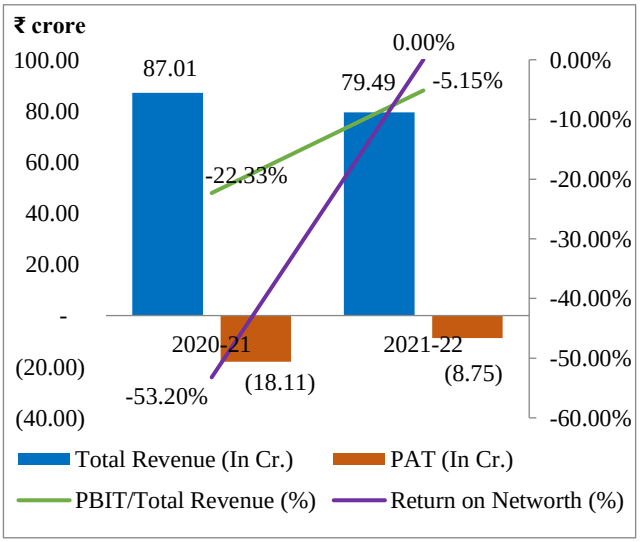

वित्तीय निष्पादन का स्नैपशॉट: (रूपए लाख)

लाभ एवं हानि का विवरण	2020-21	2021-22
कुल आय	**8701**	**7949**
प्रचालन से राजस्व (निवल)	8533	7839
अन्य आय	168	110
कुल व्यय	**11121**	**8917**
विद्युत एवं ईंधन	155	0
उपयोग की गई सामग्री (स्टोर एवं स्पेयर्स सहित)	6152	5919
कर्मचारी लाभ व्यय	1444	1385
मूल्यह्रास और ऋणमुक्ति	24	21
वित्तीय लागत	477	559
विशेष एवं अतिरिक्त मदें	0	0
अन्य व्यय	2869	1033
कर पूर्व लाभ	**-2420**	**-968**
कर प्रावधान	-609	-93
जारी प्रचालनों से कर उपरांत लाभ	-1811	-875
प्रचालनों के रोकने से कर उपरांत लाभ	0	0
अवधि के लिए कुल लाभ/(हानि)	**-1811**	**-875**

तुलन–पत्र	31.3.2021	31.3.2022
इक्विटी एवं देयताएं	**10398**	**21273**
कुल शेयर धारकों का कोष	3404	10536
शेयर पूंजी	4318	4318
कुल गैर –चालू देयताएं	**585**	**611**
दीर्घ कालिक ऋण	0	0
कुल चालू देयताएं	**6409**	**10126**
कुल परिसम्पत्तियां	**10398**	**21273**
कुल गैर चालू परिसम्पत्तियां	**7003**	**14731**
निवल नियत परिसंपत्तियां (चालू पूंजीगत कार्यों सहित)	3613	11599
निवेश	1251	906
कुल चालू परिसम्पत्तियां	**3395**	**6542**
नकद एवं बैंक शेष	1054	1301

मुख्य सूचक	2020-21	2021-22
वित्तीय निवेश	4318	4318
नियोजित पूंजी	3404	10536
निवल मूल्य	3404	-639
ईबीआईटीडीए	-1919	-388
परिसंपत्ति टर्नओवर अनुपात	0.75	0.5
केंद्रीय राजकोष में योगदान	367	392
घोषित/प्रदत्त लाभांश	0	0
निवल लाभ मार्जिन (%)	-20.81	-11.01
प्रचालनरत मार्जिन (%)	-22.77	-5.22
निवल मूल्य पर लाभ (%)	-53.2	-
परिसंपत्तियों पर लाभ (%)	-17.42	-4.11
नियोजित पूंजी पर लाभ (%)	-57.08	-3.88
ऋण/इक्विटी अनुपात (आवृत्ति)	0	0
विक्रय/नियोजित पूंजी (%)	250.68	74.4

ब्रह्मपुत्र क्रैकर्स एंड पॉलिमर लिमिटेड (www.bcplonline.co.in)

निगमन की तिथि1	08.01.2007
अनुसूची	ख
सूचीबद्ध (हां/नहीं)	नहीं
रत्न का दर्जा	–
प्रशासनिक मंत्रालय	पेट्रोलियम एवं प्राकृतिक गैस मंत्रालय
सजातीय समूह	रसायन और औषध
धारक/सहायक	सहायक
धारक कंपनी का नाम	गेल (इंडिया) लिमिटेड
केन्द्र सरकार का हिस्सा	–
धारक कंपनी का हिस्सा	70%
पंजीकृत/कारपोरेट कार्यालय	गुवाहाटी
नियमित कर्मचारियों की संख्या (31.3.22 तक)	611
क्रेडिट रेटिंग/एजेंसी	एए+स्टेबल/क्रिसिल

औद्योगिक/व्यापारिक प्रचालन:
कंपनी पेट्रोकेमिकल उद्योग में है और ओआईएल, ओएनजीसी और एनआरएल से प्राप्त कच्चे माल से पॉलीमर उत्पादों अर्थात् एचडीपीई, एलएलडीपीई, पीपी का उत्पादन कर रही है। प्राकृतिक गैस और नापथा के रूप में कच्चे माल की आपूर्ति क्रमशः ओआईएल, ओएनजीसी और एनआरएल द्वारा की जाती है। अन्य उत्पादों में हाइड्रोजनीकृत पायरोलिसिस गैसोलीन और ईंधन तेल शामिल हैं। गेल द्वारा स्टॉकिस्टों और खुदरा विक्रेताओं की श्रृंखला के माध्यम से उत्पादों की मार्केटिंग की जा रही है।

कार्यनीतिक मुद्दे/भावी दृष्टिकोण:
पूर्वोत्तर क्षेत्र का सामाजिक आर्थिक विकास

महत्वपूर्ण घटनाएं:
वित्तीय वर्ष 2021–22 के दौरान पेट्रोलियम और प्राकृतिक गैस मंत्रालय (एमओपीएनजी) ने 1042.92 करोड़ रुपये की फीडस्टॉक सब्सिडी जारी की है

प्राप्त सब्सिडी में से सभी बैंक ऋणों का पूर्व भुगतान।

कार्यनिष्पादन संबंधी विशेषताएं:

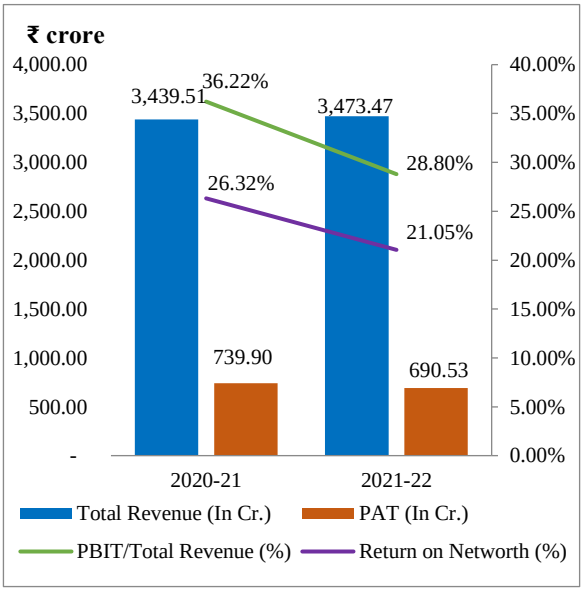

वित्तीय निष्पादन का स्नैपशॉट: (रूपए लाख)

लाभ एवं हानि का विवरण	2020-21	2021-22
कुल आय	**343951**	**347347**
प्रचालन से राजस्व (निवल)	290262	324336
अन्य आय	53689	23011
कुल व्यय	**242906**	**254017**
विद्युत एवं ईंधन	968	2684
उपयोग की गई सामग्री (स्टोर एवं स्पेयर्स सहित)	125903	166721
कर्मचारी लाभ व्यय	16189	12438
मूल्यह्रास और ऋणमुक्ति	39268	36189
वित्तीय लागत	23532	6692
विशेष एवं अतिरिक्त मदें	0	0
अन्य व्यय	37046	29293
कर पूर्व लाभ	**101045**	**93330**
कर प्रावधान	27055	24277
जारी प्रचालनों से कर उपरांत लाभ	73990	69053
प्रचालनों के रोकने से कर उपरांत लाभ	0	0
अवधि के लिए कुल लाभ/(हानि)	**73990**	**69053**

तुलन–पत्र	31.3.2021	31.3.2022
इक्विटी एवं देयताएं	**1072021**	**855889**
कुल शेयर धारकों का कोष	281126	328079
शेयर पूंजी	141767	141767
कुल गैर –चालू देयताएं	**616201**	**414719**
दीर्घ कालिक ऋण	193581	10924
कुल चालू देयताएं	**174694**	**113091**
कुल परिसम्पत्तियां	**1072021**	**855889**
कुल गैर चालू परिसम्पत्तियां	**752922**	**674997**
निवल नियत परिसंपत्तियां (चालू पूंजीगत कार्यों सहित)	713223	674245
निवेश	0	0
कुल चालू परिसम्पत्तियां	**319099**	**180892**
नकद एवं बैंक शेष	134057	43432

मुख्य सूचक	2020-21	2021-22
वित्तीय निवेश	335348	152691
नियोजित पूंजी	474707	339003
निवल मूल्य	281126	328079
ईबीआईटीडीए	163845	136211
परिसंपत्ति टर्नओवर अनुपात	0.32	0.36
केंद्रीय राजकोष में योगदान	45744	60764
घोषित/प्रदत्त लाभांश	0	22201
निवल लाभ मार्जिन (%)	21.51	19.88
प्रचालनरत मार्जिन (%)	42.92	30.84
निवल मूल्य पर लाभ (%)	26.32	21.05
परिसंपत्तियों पर लाभ (%)	6.9	8.07
नियोजित पूंजी पर लाभ (%)	26.24	29.5
ऋण/इक्विटी अनुपात (आवृत्ति)	0.69	0.03
विक्रय/नियोजित पूंजी (%)	61.15	95.67

गोवा एंटीबायोटिक्स एंड फार्मास्युटिकल्स लिमिटेड (www.gaplgoa.com)

निगमन की तिथि	09.12.1980
अनुसूची	अवर्गीकृत
सूचीबद्ध (हां/नहीं)	नहीं
रत्न का दर्जा	-
प्रशासनिक मंत्रालय	स्वास्थ्य एवं परिवार कल्याण मंत्रालय (स्वास्थ्य एवं परिवार कल्याण विभाग)
सजातीय समूह	रसायन और फार्मास्युटिक्लस
धारक/सहायक	सहायक
धारक कंपनी का नाम	एचएलएल लाइफकेयर लिमिटेड
केन्द्र सरकार का हिस्सा	-
धारक कंपनी का हिस्सा	73.97%
पंजीकृत/कारपोरेट कार्यालय	गोवा/तिरुवनंतपुरम
नियमित कर्मचारियों की संख्या (31.3.22 तक)	152
क्रेडिट रेटिंग/एजेंसी	–

औद्योगिक/व्यापारिक प्रचालन:
जीएपीएल अपनी टूयम पेरनेम गोवा इकाई से एलोपैथिक दवाओं के विनिर्माण और आपूर्ति कर रहा है। इसके अलावा कम्पनी के पास राजस्थान के अजमेर तथा जयपुर में आयुर्वेदिक एवं होम्योपेथिक दवाओं के विनिर्माण के लिए लीज सुविधा भी है।

कार्यनीतिक मुद्दें/भावी दृष्टीकोण:
कंपनी नियमित रूप से एलोपैथिक रेंज में अभिनव फॉर्मूलेशन शामिल कर रही है और इस प्रकार जीएपीएल को आबादी के बड़े हिस्से तक पहुंचने में सक्षम बना रही है। प्रतिस्पर्धी बढ़त को बनाए रखने के लिए क्षेत्र में नवीनतम प्रौद्योगिकी को शामिल करने के लिए विनिर्माण सुविधाओं का उन्नयन किया जाता है।

वित्तीय निष्पादन:
होम्योपैथिक दवाओं की बिक्री, ऋण लाइसेंस बिक्री और मेडी सेंटर आउटलेट बिक्री में वृद्धि के कारण कंपनी के राजस्व में काफी वृद्धि हुई है।

कार्यनिष्पादन संबंधी विशेषताएं:

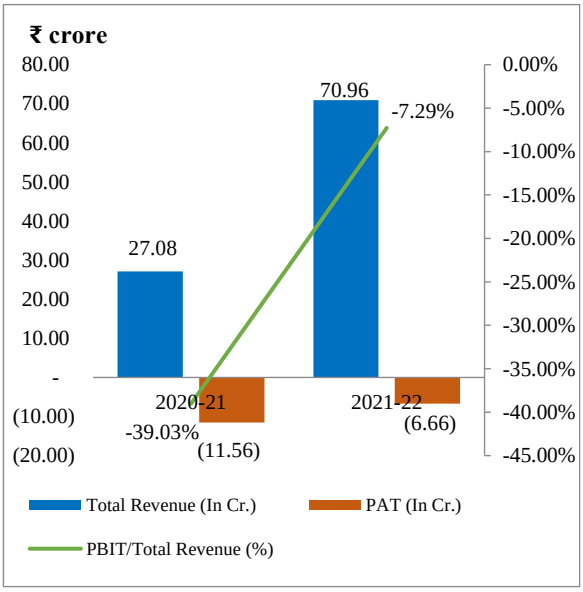

वित्तीय निष्पादन का स्नैपशॉट: (रूपए लाख)

लाभ एवं हानि का विवरण	2020-21	2021-22
कुल आय	**2708**	**7096**
प्रचालन से राजस्व (निवल)	2657	7075
अन्य आय	51	21
कुल व्यय	**3905**	**7762**
विद्युत एवं ईंधन	147	95
उपयोग की गई सामग्री (स्टोर एवं स्पेयर्स सहित)	1890	5071
कर्मचारी लाभ व्यय	1148	1265
मूल्यह्रास और ऋणमुक्ति	58	54
वित्तीय लागत	140	149
विशेष एवं अतिरिक्त मदें	0	0
अन्य व्यय	522	1128
कर पूर्व लाभ	**-1197**	**-666**
कर प्रावधान	-41	0
जारी प्रचालनों से कर उपरांत लाभ	-1156	-666
प्रचालनों के रोकने से कर उपरांत लाभ	0	0
अवधि के लिए कुल लाभ/(हानि)	**-1156**	**-666**

तुलन–पत्र	31.3.2021	31.3.2022
इक्विटी एवं देयताएं	**4171**	**3984**
कुल शेयर धारकों का कोष	-539	-1138
शेयर पूंजी	1902	1902
कुल गैर –चालू देयताएं	**558**	**575**
दीर्घ कालिक ऋण	159	132
कुल चालू देयताएं	**4152**	**4547**
कुल परिसम्पत्तियां	**4171**	**3984**
कुल गैर चालू परिसम्पत्तियां	**1000**	**943**
निवल नियत परिसंपत्तियां (चालू पूंजीगत कार्यों सहित)	508	456
निवेश	0	0
कुल चालू परिसम्पत्तियां	**3171**	**3041**
नकद एवं बैंक शेष	128	157

मूख्य सूचक	2020-21	2021-22
वित्तीय निवेश	2061	2034
नियोजित पूंजी	-380	-1006
निवल मूल्य	-539	-1138
ईबीआईटीडीए	-999	-463
परिसंपत्ति टर्नओवर अनुपात	0.6	1.74
केंद्रीय राजकोष में योगदान	27	13
घोषित/प्रदत्त लाभांश	0	0
निवल लाभ मार्जिन (%)	-42.69	-9.39
प्रचालनरत मार्जिन (%)	-39.78	-7.31
निवल मूल्य पर लाभ (%)	-	-
परिसंपत्तियों पर लाभ (%)	-27.72	-16.72
नियोजित पूंजी पर लाभ (%)	-	-
ऋण/इक्विटी अनुपात (आवृत्ति)	-	-
विक्रय/नियोजित पूंजी (%)	-	-

एचआईएल (इण्डिया) लिमिटेड *(www.hil.gov.in)*

निगमन की तिथि	11.03.1954
अनुसूची	ग
सूचीबद्ध (हां/नहीं)	नहीं
रत्न का दर्जा	–
प्रशासनिक मंत्रालय	रसायन एवं उर्वरक मंत्रालय (रसायन एवं फार्मास्युटिकल्स विभाग)
सजातीय समूह	रसायन और फार्मास्युटिकल्स
धारक/सहायक	–
केन्द्र सरकार का हिस्सा	100 %
धारक कंपनी का हिस्सा	–
पंजीकृत/कारपोरेट कार्यालय	नई दिल्ली
नियमित कर्मचारियों की संख्या (31.3.22 तक)	449
क्रेडिट रेटिंग/एजेंसी	–

औद्योगिक/व्यापारिक प्रचालन:

उत्पाद रेंज में डीडीटी, डिफोल मैलाथियान आदि और अन्य कृषि उत्पादों जैसे तकनीकी उत्पाद शामिल हैं। कंपनी ने संकुलन रणनीतियों को अपनाया है और राष्ट्रीय रसायन एवं उर्वरक, एनएफएल, आईएफएफसीओ, एफएसीटी आदि जैसी उर्वरक कंपनी के साथ टाई–अप किया है।

वित्तीय निष्पादन/भावी दृष्टिकोण:

एचआईएल ने यूनिडो के सहयोग से लांग लास्टिंग इंसेक्टिसाइडल नेट्स (एलएलआईएन) के लिए एक उत्पादन सुविधा स्थापित की। कृषि मंत्रालय, भारत सरकार ने इसे खेत की फसलों और सब्जियों के प्रमाणित बीज उत्पादन और विपणन के लिए इसे नोडल एजेंसी के रूप में मान्यता दी है।

महत्वपूर्ण घटनाएं:

एचआईएल एकमात्र सीपीएसई है जो कृषि–रसायन/सार्वजनिक स्वास्थ्य रसायन, उर्वरक और बीज जैसे कृषि आदानों को उचित मूल्य पर भरोसेमंद सुनिश्चित गुणवत्ता स्रोत पर आपूर्ति करके कृषक समुदाय/आम जनता की सेवा करता है।

कार्यनिष्पादन संबंधी विशेषताएं:

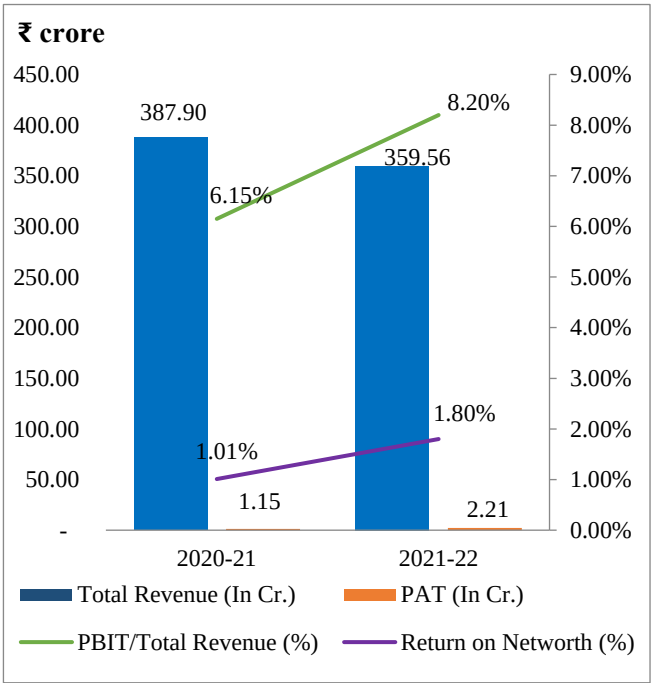

वित्तीय निष्पादन का स्नैपशॉट: (रूपए लाख)

लाभ एवं हानि का विवरण	2020-21	2021-22
कुल आय	**38790**	**35956**
प्रचालन से राजस्व (निवल)	38219	35398
अन्य आय	571	558
कुल व्यय	**38675**	**35735**
विद्युत एवं ईंधन	1295	1218
उपयोग की गई सामग्री (स्टोर एवं स्पेयर्स सहित)	23046	27116
कर्मचारी लाभ व्यय	7601	6387
मूल्यह्रास और ऋणमुक्ति	531	460
वित्तीय लागत	2270	2727
विशेष एवं अतिरिक्त मदें	-1224	-7933
अन्य व्यय	5156	5760
कर पूर्व लाभ	**115**	**221**
कर प्रावधान	0	0
जारी प्रचालनों से कर उपरांत लाभ	115	221
प्रचालनों के रोकने से कर उपरांत लाभ	0	0
अवधि के लिए कुल लाभ/(हानि)	**115**	**221**

तुलन–पत्र	31.3.2021	31.3.2022
इक्विटी एवं देयताएं	**64248**	**68280**
कुल शेयर धारकों का कोष	11354	12275
शेयर पूंजी	9133	9133
कुल गैर –चालू देयताएं	**10982**	**11520**
दीर्घ कालिक ऋण	5733	6473
कुल चालू देयताएं	**41912**	**44485**
कुल परिसम्पत्तियां	**64248**	**68280**
कुल गैर चालू परिसम्पत्तियां	**6349**	**5965**
निवल नियत परिसंपत्तियां (चालू पूंजीगत कार्यों सहित)	6104	5757
निवेश	5	5
कुल चालू परिसम्पत्तियां	**57899**	**62315**
नकद एवं बैंक शेष	207	47

मुख्य सूचक	2020-21	2021-22
वित्तीय निवेश	14866	15606
नियोजित पूंजी	17087	18748
निवल मूल्य	11354	12275
ईबीआईटीडीए	1692	-4525
परिसंपत्ति टर्नओवर अनुपात	0.61	0.54
केंद्रीय राजकोष में योगदान	1419	1873
घोषित/प्रदत्त लाभांश	0	0
निवल लाभ मार्जिन (%)	0.3	0.61
प्रचालनरत मार्जिन (%)	3.04	-14.08
निवल मूल्य पर लाभ (%)	1.01	1.8
परिसंपत्तियों पर लाभ (%)	0.18	0.32
नियोजित पूंजी पर लाभ (%)	13.96	15.72
ऋण/इक्विटी अनुपात (आवृत्ति)	0.5	0.53
विक्रय/नियोजित पूंजी (%)	223.67	188.81

हिंदुस्तान एंटीबायोटिक्स लिमिटेड (www.hindantibiotics.in)

निगमन की तिथि	30.03.1954
अनुसूची	ग
सूचीबद्ध (हां/नहीं)	नहीं
रत्न का दर्जा	-
प्रशासनिक मंत्रालय	रसायन एवं उर्वरक मंत्रालय (फार्मास्युटिकल्स विभाग)
सजातीय समूह	रसायन और फार्मास्युटिकल्स
धारक/सहायक	धारक
केन्द्र सरकार का हिस्सा	100%
धारक कंपनी का हिस्सा	-
पंजीकृत/कारपोरेट कार्यालय	पूणे
नियमित कर्मचारियों की संख्या (31.3.22 तक)	432
क्रेडिट रेटिंग/एजेंसी	–

औद्योगिक/व्यापारिक प्रचालन:

कम्पनी जीवन रक्षक औषधियों (मानव औषधियां), कृषि उत्पादों और पशु चिकित्सा संबंधी औषधियों के उत्पादन और विपणन के कार्य में लगी हुई है।

कार्यनीतिक मुद्दे/भावी दृष्टिकोण:

कम्पनी डब्ल्यूएचओ–जीएमपी मानकों के अनुसार उत्पादन सुविधा का स्तरोन्नयन करने की योजना बना रही है। यह देश की स्वास्थ्य संबंधी आवश्यकताओं को पूरा करने के लिए उत्पादों और सेवाओं के अन्वेषण, विकास, उत्पादन और विपणन पर भी ध्यान केन्द्रीत करती है। एटिंबायोटिक के क्षेत्र में अग्रणी बनने के क्रम में इसकी योजना अपने प्रचालनों का वैश्विकरण करने की है।

कार्यनिष्पादन संबंधी विशेषताएं:

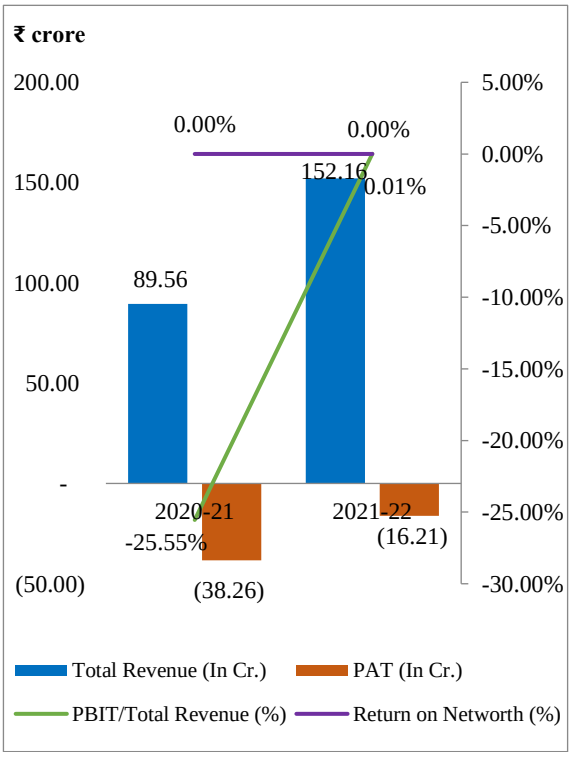

वित्तीय निष्पादन का स्नैपशॉट: (रूपए लाख)

लाभ एवं हानि का विवरण	2020-21	2021-22
कुल आय	**8956**	**15216**
प्रचालन से राजस्व (निवल)	8372	10382
अन्य आय	584	4834
कुल व्यय	**12782**	**16837**
विद्युत एवं ईंधन	622	913
उपयोग की गई सामग्री (स्टोर एवं स्पेयर्स सहित)	5859	7205
कर्मचारी लाभ व्यय	3176	2952
मूल्यह्रास और ऋणमुक्ति	317	507
वित्तीय लागत	1538	1623
विशेष एवं अतिरिक्त मदें	330	2127
अन्य व्यय	940	1510
कर पूर्व लाभ	**-3826**	**-1621**
कर प्रावधान	0	0
जारी प्रचालनों से कर उपरांत लाभ	-3826	-1621
प्रचालनों के रोकने से कर उपरांत लाभ	0	0
अवधि के लिए कुल लाभ/(हानि)	**-3826**	**-1621**

तुलन–पत्र	31.3.2021	31.3.2022
इक्विटी एवं देयताएं	**20943**	**31057**
कुल शेयर धारकों का कोष	-60724	-62345
शेयर पूंजी	7172	7172
कुल गैर –चालू देयताएं	**45035**	**57415**
दीर्घ कालिक ऋण	39016	53182
कुल चालू देयताएं	**36632**	**35987**
कुल परिसम्पत्तियां	**20943**	**31057**
कुल गैर चालू परिसम्पत्तियां	**4337**	**3919**
निवल नियत परिसंपत्तियां (चालू पूंजीगत कार्यों सहित)	4337	3919
निवेश	0	0
कुल चालू परिसम्पत्तियां	**16606**	**27138**
नकद एवं बैंक शेष	2053	7735

मुख्य सूचक	2020-21	2021-22
वित्तीय निवेश	46188	60354
नियोजित पूंजी	-21708	-9163
निवल मूल्य	-60724	-62345
ईबीआईटीडीए	-1641	2636
परिसंपत्ति टर्नओवर अनुपात	0.36	0.59
केंद्रीय राजकोष में योगदान	853	245
घोषित/प्रदत्त लाभांश	0	0
निवल लाभ मार्जिन (%)	-42.72	-10.65
प्रचालनरत मार्जिन (%)	-23.39	20.51
निवल मूल्य पर लाभ (%)	-	-
परिसंपत्तियों पर लाभ (%)	-18.27	-5.22
नियोजित पूंजी पर लाभ (%)	-	-
ऋण/इक्विटी अनुपात (आवृत्ति)	-	-
विक्रय/नियोजित पूंजी (%)	-	-

हिंदुस्तान ऑर्गेनिक केमिकल्स लिमिटेड (www.hoclindia.com)

निगमन की तिथि	12.12.1960
अनुसूची	ख
सूचीबद्ध (हां/नहीं)	हां
रत्न का दर्जा	-
प्रशासनिक मंत्रालय	रसायन एवं उर्वरक मंत्रालय (रसायन एवं पेट्रो–रसायन विभाग)
सजातीय समूह	रसायन और फार्मास्युटिकल्स
धारक/सहायक	धारक
केन्द्र सरकार का हिस्सा	58.69%
धारक कंपनी का हिस्सा	-
पंजीकृत/कारपोरेट कार्यालय	नवी मुबंई
नियमित कर्मचारियों की संख्या (31.3.22 तक)	212
क्रेडिट रेटिंग/एजेंसी	–

औद्योगिक/व्यापारिक प्रचालन:

एचओसीएल रसायनों और अन्तर्वर्ती (इंटरमीडिएरीज) के उत्पादन में संलग्न है। कम्पनी के मुख्य उत्पाद फेनाल, एसीटोन, हाईड्रोजन पैरोक्साइड (एच2ओ2) हैं। यह केरल में कोच्चि स्थित अपनी यूनिट के माध्यम से कार्य कर रही है।

कार्यनीतिक मुद्दे/भावी दृष्टिकोण:

रसायन और पेट्रोकेमिकल्स विभाग द्वारा प्रस्तुत पुनर्गठन योजना को दिनांक 17 मई 2017 को भारत सरकार द्वारा अनुमोदित किया गया है।

महत्वपूर्ण घटनाएं:

सरकार द्वारा अनुमोदित पुनर्गठन योजना के अनुसार,

i. एन204 संयंत्र को छोड़कर एचओसीएल की रासायानी इकाई में सभी संयंत्रों का संचालन बंद कर दिया।

ii. रासयानी में एन204 संयंत्र को इसरो को स्थानांतरित कर दिया।

iii. रसयानी इकाई को बीपीसीएल को बेच दिया।

कार्यनिष्पादन संबंधी विशेषताएं:

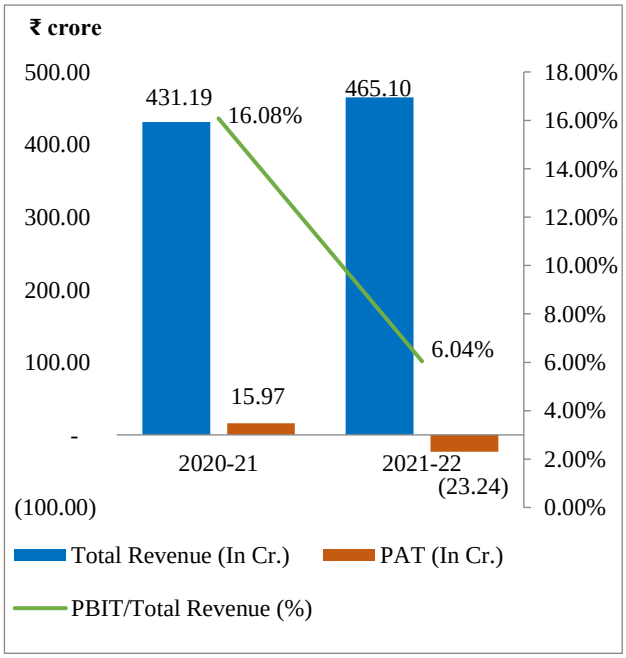

वित्तीय निष्पादन का स्नैपशॉट: (रूपए लाख)

लाभ एवं हानि का विवरण	2020-21	2021-22
कुल आय	**43119**	**46510**
प्रचालन से राजस्व (निवल)	41158	43367
अन्य आय	1961	3143
कुल व्यय	**41522**	**48834**
विद्युत एवं ईंधन	7144	7879
उपयोग की गई सामग्री (स्टोर एवं स्पेयर्स सहित)	21090	29047
कर्मचारी लाभ व्यय	4570	4520
मूल्यह्रास और ऋणमुक्ति	121	116
वित्तीय लागत	5336	5134
विशेष एवं अतिरिक्त मदें	0	0
अन्य व्यय	3261	2138
कर पूर्व लाभ	**1597**	**-2324**
कर प्रावधान	0	0
जारी प्रचालनों से कर उपरांत लाभ	1597	-2324
प्रचालनों के रोकने से कर उपरांत लाभ	0	0
अवधि के लिए कुल लाभ/(हानि)	**1597**	**-2324**

तुलन–पत्र	31.3.2021	31.3.2022
इक्विटी एवं देयताएं	**139312**	**145413**
कुल शेयर धारकों का कोष	6045	5323
शेयर पूंजी	6727	6727
कुल गैर –चालू देयताए	**26791**	**19383**
दीर्घ कालिक ऋण	7695	0
कुल चालू देयताएं	**106476**	**120707**
कुल परिसम्पत्तियां	**139312**	**145413**
कुल गैर चालू परिसम्पत्तियां	**14895**	**17024**
निवल नियत परिसंपत्तियां (चालू पूंजीगत कार्यों सहित)	13470	15375
निवेश	927	1152
कुल चालू परिसम्पत्तियां	**124417**	**128389**
नकद एवं बैंक शेष	14820	13512

मुख्य सूचक	2020-21	2021-22
वित्तीय निवेश	14422	6727
नियोजित पूंजी	13740	5323
निवल मूल्य	-87872	-90196
ईबीआईटीडीए	7054	2926
परिसंपत्ति टर्नओवर अनुपात	0.32	0.33
केंद्रीय राजकोष में योगदान	3261	1421
घोषित/प्रदत्त लाभांश	0	0
निवल लाभ मार्जिन (%)	3.7	-5
प्रचालनरत मार्जिन (%)	16.84	6.48
निवल मूल्य पर लाभ (%)	-	-
परिसंपत्तियों पर लाभ (%)	1.15	-1.6
नियोजित पूंजी पर लाभ (%)	50.46	52.79
ऋण/इक्विटी अनुपात (आवृत्ति)	-	-
विक्रय/नियोजित पूंजी (%)	299.55	814.71

एचएलएल बायोटेक लिमिटेड (www.hllbiotech.com)

निगमन की तिथि	12.03..2012
अनुसूची	अवर्गीकृत
सूचीबद्ध (हां/नहीं)	नहीं
रत्न का दर्जा	–
प्रशासनिक मंत्रालय	स्वास्थ्य एवं परिवार कल्याण मंत्रालय (स्वास्थ्य एवं परिवार कल्याण विभाग)
सजातीय समूह	रसायन और फार्मास्युटिकल्स
धारक/सहायक	–
केन्द्र सरकार का हिस्सा	100%
धारक कंपनी का हिस्सा	-
पंजीकृत/कारपोरेट कार्यालय	केरल/तमिलनाडु
नियमित कर्मचारियों की संख्या (31.3.22 तक)	93
क्रेडिट रेटिंग/एजेंसी	–

औद्योगिक/व्यापारिक प्रचालन:

एकीकृत वैक्सीन कॉम्प्लेक्स (आईवीसी) को भारत सरकार के सार्वभौमिक टीकाकरण कार्यक्रम (यूआईपी) के लिए सस्ती कीमतों पर टीकों के अनुसंधान, निर्माण और आपूर्ति के लिए नोडल केंद्र बनाने की योजना बनाई गई थी। आईवीसी में निर्मित होने वाले टीके पेंटावेलेंट संयोजन (डीपीटी + एचईपी बी + एचआईबी), बीसीजी, खसरा, हेपेटाइटिस बी, रेबीज, हिब और जेई टीके हैं। आईवीसी की वार्षिक क्षमता लगभग 585 मिलियन खुराक होने की है। परिसर में उत्पादित टीकों का उपयोग पूरे देश में विभिन्न बीमारियों के विरूद्ध शिशुओं और छोटे बच्चों के टीकाकरण के लिए किया जाएगा।

कार्यनीतिक मुद्दे/भावी दृष्टिकोण:

परियोजना ने महत्वपूर्ण प्रगति की है लेकिन इस उद्योग से जुड़े कुछ जटिल कारकों के कारण वाणिज्यिक संचालन किया जाना बाकी है। हमने अपने प्रशासनिक मंत्रालय को अतिरिक्त धन डालने के लिए पहले ही अपना प्रस्ताव सौंप दिया है, जिस पर सक्रिय रूप से विचार किया जा रहा है।

कार्यनिष्पादन संबंधी विशेषताएं:

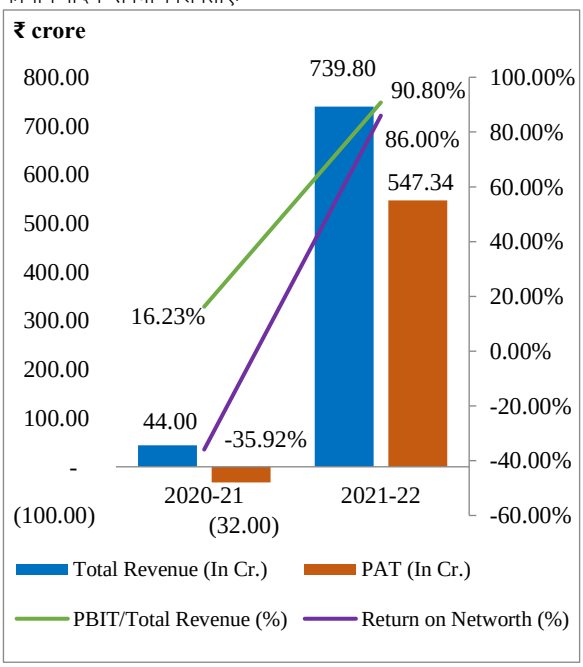

वित्तीय निष्पादन का स्नैपशॉट: (रूपए लाख)

लाभ एवं हानि का विवरण	2020-21	2021-22
कुल आय	**4400**	**73980**
प्रचालन से राजस्व (निवल)	4213	73301
अन्य आय	187	679
कुल व्यय	**7352**	**9755**
विद्युत एवं ईंधन	0	177
उपयोग की गई सामग्री (स्टोर एवं स्पेयर्स सहित)	36	12
कर्मचारी लाभ व्यय	833	526
मूल्यह्रास और ऋणमुक्ति	1839	1835
वित्तीय लागत	3666	2948
विशेष एवं अतिरिक्त मदें	0	0
अन्य व्यय	978	4257
कर पूर्व लाभ	**-2952**	**64225**
कर प्रावधान	248	9491
जारी प्रचालनों से कर उपरांत लाभ	-3200	54734
प्रचालनों के रोकने से कर उपरांत लाभ	0	0
अवधि के लिए कुल लाभ/(हानि)	**-3200**	**54734**

तुलन–पत्र	31.3.2021	31.3.2022
इक्विटी एवं देयताएं	**50535**	**70772**
कुल शेयर धारकों का कोष	8908	63642
शेयर पूंजी	27489	27489
कुल गैर –चालू देयताएं	**32668**	**1996**
दीर्घ कालिक ऋण	30795	0
कुल चालू देयताएं	**8959**	**5134**
कुल परिसम्पत्तियां	**50535**	**70772**
कुल गैर चालू परिसम्पत्तियां	**49359**	**48914**
निवल नियत परिसंपत्तियां (चालू पूंजीगत कार्यों सहित)	49096	43270
निवेश	0	0
कुल चालू परिसम्पत्तियां	**1176**	**21858**
नकद एवं बैंक शेष	65	17241

मूख्य सूचक	2020-21	2021-22
वित्तीय निवेश	58284	27489
नियोजित पूंजी	39703	63642
निवल मूल्य	8908	63642
ईबीआईटीडीए	2553	69008
परिसंपत्ति टर्नओवर अनुपात	0.09	1.22
केंद्रीय राजकोष में योगदान	0	13218
घोषित/प्रदत्त लाभांश	0	0
निवल लाभ मार्जिन (%)	-72.73	73.98
प्रचालनरत मार्जिन (%)	16.95	91.64
निवल मूल्य पर लाभ (%)	-35.92	86
परिसंपत्तियों पर लाभ (%)	-6.33	77.34
नियोजित पूंजी पर लाभ (%)	1.8	105.55
ऋण/इक्विटी अनुपात (आवृत्ति)	3.46	0
विक्रय/नियोजित पूंजी (%)	10.61	115.18

इंडियन मेडीसिन्स एंड फार्मास्युटिकल्स कॉर्पोरेशन लिमिटेड

(www.impclmohan.nic.in)

निगमन की तिथि	12.07.1978
अनुसूची	घ
सूचीबद्ध (हां/नहीं)	नहीं
रत्न का दर्जा	मिनीरत्न–II
प्रशासनिक मंत्रालय	आयुष मंत्रालय
सजातीय समूह	रसायन और फार्मास्युटिकल्स
धारक/सहायक	–
केन्द्र सरकार का हिस्सा	98.11%
धारक कंपनी का हिस्सा	–
पंजीकृत/कारपोरेट कार्यालय	उत्तराखण्ड
नियमित कर्मचारियों की संख्या (31.3.22 तक)	88
क्रेडिट रेटिंग/एजेंसी	–

औद्योगिक/व्यापारिक प्रचालन:

कंपनी आयुर्वेदिक और यूनानी दवाओं के उत्पादन और विपणन का कार्य करती है।

कार्यनीतिक मुद्दे/भावी दृष्टिकोण:

अगले वर्ष 300 करोड़ के लक्षित टर्नओवर को प्राप्त करना।

महत्वपूर्ण घटनाएं:

वर्ष के दौरान कंपनी ने उच्चतम कारोबार हासिल किया है और डब्ल्यूएचओ–जीएमपी प्रमाणपत्र प्राप्त किया है। कंपनी ने खुदरा व्यापार की ओर कदम बढ़ाया है और निर्यात व्यवसाय के लिए भी अवसर तलाश रही है।

कार्यनिष्पादन संबंधी विशेषताएं:

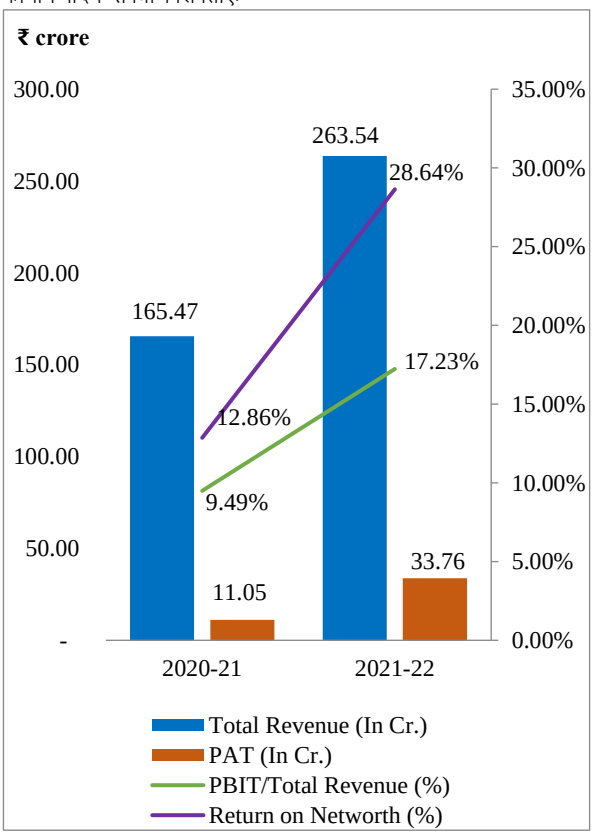

वित्तीय निष्पादन का स्नैपशॉट: (रूपए लाख)

लाभ एवं हानि का विवरण	2020-21	2021-22
कुल आय	**16547**	**26354**
प्रचालन से राजस्व (निवल)	16402	26084
अन्य आय	145	270
कुल व्यय	**14978**	**21813**
विद्युत एवं ईंधन	198	232
उपयोग की गई सामग्री (स्टोर एवं स्पेयर्स सहित)	8522	13642
कर्मचारी लाभ व्यय	1734	1748
मूल्यह्रास और ऋणमुक्ति	319	296
वित्तीय लागत	2	0
विशेष एवं अतिरिक्त मदें	0	0
अन्य व्यय	4203	5895
कर पूर्व लाभ	**1569**	**4541**
कर प्रावधान	464	1165
जारी प्रचालनों से कर उपरांत लाभ	1105	3376
प्रचालनों के रोकने से कर उपरांत लाभ	0	0
अवधि के लिए कुल लाभ/(हानि)	**1105**	**3376**

तुलन–पत्र	31.3.2021	31.3.2022
इक्विटी एवं देयताएं	**15261**	**26036**
कुल शेयर धारकों का कोष	8594	11789
शेयर पूंजी	5198	5198
कुल गैर –चालू देयताएं	**93**	**120**
दीर्घ कालिक ऋण	0	0
कुल चालू देयताएं	**6574**	**14127**
कुल परिसम्पत्तियां	**15261**	**26036**
कुल गैर चालू परिसम्पत्तियां	**2706**	**2534**
निवल नियत परिसंपत्तियां (चालू पूंजीगत कार्यों सहित)	2557	2371
निवेश	0	0
कुल चालू परिसम्पत्तियां	**12555**	**23502**
नकद एवं बैंक शेष	4576	11646

मुख्य सूचक	2020-21	2021-22
वित्तीय निवेश	5198	5198
नियोजित पूंजी	8594	11789
निवल मूल्य	8594	11789
ईबीआईटीडीए	1890	4837
परिसंपत्ति टर्नओवर अनुपात	1.1	1.28
केंद्रीय राजकोष में योगदान	353	541
घोषित/प्रदत्त लाभांश	0	166
निवल लाभ मार्जिन (%)	6.68	12.81
प्रचालनरत मार्जिन (%)	9.58	17.41
निवल मूल्य पर लाभ (%)	12.86	28.64
परिसंपत्तियों पर लाभ (%)	7.24	12.97
नियोजित पूंजी पर लाभ (%)	18.28	38.52
ऋण/इक्विटी अनुपात (आवृत्ति)	0	0
विक्रय/नियोजित पूंजी (%)	190.85	221.26

कर्नाटक एंटीबायोटिक्स और फार्मास्यूटिकल्स लिमिटेड

(www.kaplindia.com)

निगमन की तिथि	13.03.1981
अनुसूची	ग
सूचीबद्ध (हां/नहीं)	नहीं
रत्न का दर्जा	–
प्रशासनिक मंत्रालय	रसायन एवं उर्वरक मंत्रालय (फार्मास्युटिकल्स विभाग)
सजातीय समूह	रसायन एवं फार्मास्युटिकल्स
धारक/सहायक	–
केन्द्र सरकार का हिस्सा	59.15%
धारक कंपनी का हिस्सा	-
पंजीकृत/कारपोरेट कार्यालय	बंगलोर
नियमित कर्मचारियों की संख्या (31.3.22 तक)	578
क्रेडिट रेटिंग/एजेंसी	ए/क्रिसिल

औद्योगिक/व्यापारिक प्रचालन:

केएपीएल, बैंगलोर और धारवाड़ कर्नाटक में अपनी संचालक इकाई के माध्यम से एलोपैथिक और आर्युवैदिक दवाओं का विनिर्माण और विपणन करती है। कंपनी इंजेक्शन, कैप्सूल, गोलियां, सिरप और सस्पेंशन जैसे उत्पाद बनाती है।

कार्यनीतिक मुद्दे/भावी दृष्टिकोण:

कंपनी को संस्थानात्मक आवश्यकताओं को पूरा करने हेतु स्थापित किया गया था। तथापि, कम्पनी अब सतत विकास सुनिश्चित करने के लिए खुदरा व्यापार क्षेत्र और निर्यात में अपनी उपस्थिति का विस्तार कर रही है।

महत्वपूर्ण घटनाएं:

केएपीएल को भारत सरकार से दिनांक 01.02.2021 को उत्पाद लिंक्ड प्रोत्साहन योजना (पीएलआई) के तहत 7 एमिनोसेफलोस्पोरानिक एसिड (7एसीए) परियोजना के लिए अनुमोदित किया गया है। इस संबंध में मध्य प्रदेश सरकार ने दिनांक 22.07.2022 को 99 वर्षों के पट्टे के लिए 50 एकड़ भूमि पहले ही आवंटित कर दी है। परियोजना की अनुमानित कुल लागत 275 करोड़ रुपये है।

कार्यनिष्पादन संबंधी विशेषताएं:

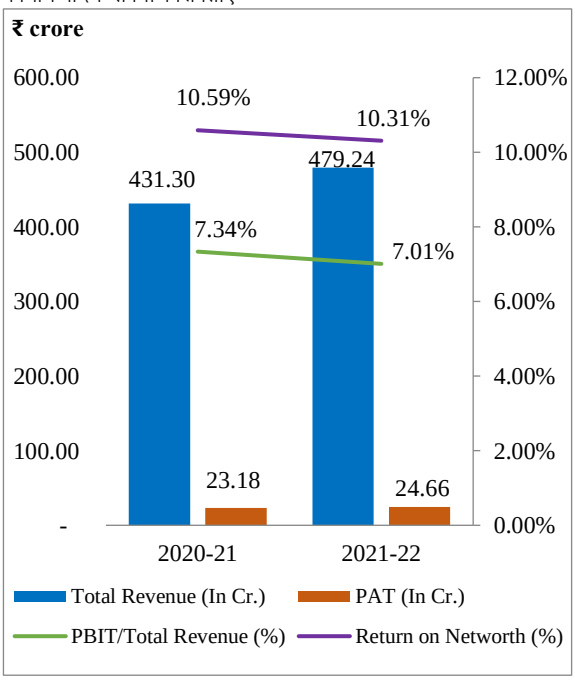

वित्तीय निष्पादन का स्नैपशॉट: (रूपए लाख)

लाभ एवं हानि का विवरण	2020-21	2021-22
कुल आय	**43130**	**47924**
प्रचालन से राजस्व (निवल)	42717	47532
अन्य आय	413	392
कुल व्यय	**40056**	**44672**
विद्युत एवं ईंधन	785	951
उपयोग की गई सामग्री (स्टोर एवं स्पेयर्स सहित)	16926	21965
कर्मचारी लाभ व्यय	7050	7208
मूल्यह्रास और ऋणमुक्ति	739	814
वित्तीय लागत	90	107
विशेष एवं अतिरिक्त मदें	0	0
अन्य व्यय	14466	13627
कर पूर्व लाभ	**3074**	**3252**
कर प्रावधान	756	786
जारी प्रचालनों से कर उपरांत लाभ	2318	2466
प्रचालनों के रोकने से कर उपरांत लाभ	0	0
अवधि के लिए कुल लाभ/(हानि)	**2318**	**2466**

तुलन–पत्र	31.3.2021	31.3.2022
इक्विटी एवं देयताएं	**33275**	**38735**
कुल शेयर धारकों का कोष	21897	23909
शेयर पूंजी	1349	1349
कुल गैर –चालू देयताएं	**1019**	**987**
दीर्घ कालिक ऋण	375	75
कुल चालू देयताएं	**10359**	**13839**
कुल परिसम्पत्तियां	**33275**	**38735**
कुल गैर चालू परिसम्पत्तियां	**8343**	**8673**
निवल नियत परिसंपत्तियां (चालू पूंजीगत कार्यों सहित)	7952	8102
निवेश	0	0
कुल चालू परिसम्पत्तियां	**24932**	**30062**
नकद एवं बैंक शेष	8299	4490

मूख्य सूचक	2020-21	2021-22
वित्तीय निवेश	1724	1424
नियोजित पूंजी	22272	23984
निवल मूल्य	21897	23909
ईबीआईटीडीए	3903	4173
परिसंपत्ति टर्नओवर अनुपात	1.28	1.33
केंद्रीय राजकोष में योगदान	6898	8235
घोषित/प्रदत्त लाभांश	378	404
निवल लाभ मार्जिन (%)	5.37	5.15
प्रचालनरत मार्जिन (%)	7.41	7.07
निवल मूल्य पर लाभ (%)	10.59	10.31
परिसंपत्तियों पर लाभ (%)	6.97	6.37
नियोजित पूंजी पर लाभ (%)	14.21	14.01
ऋण/इक्विटी अनुपात (आवृत्ति)	0.02	0
विक्रय/नियोजित पूंजी (%)	191.8	198.18

भारी एवं मध्यम इंजीनियरिंग

भारी एवं मध्यम इंजीनियरिंग

दिनांक 31.03.2022 तक, भारी एवं मध्यम इंजीनियरिंग समूह में 40 केंद्रीय सार्वजनिक क्षेत्र के उद्यम (सीपीएसईज़) थे। इन उद्यमों के नाम, उनके निगमन के वर्ष के साथ नीचे दिए गए हैं:–

क्र. सं.	उद्यम	निगमन का वर्ष
1	एडवांस्ड वेपन एंड इक्विपमेंट इंडिया लिमिटेड	2021
2	आर्मर्ड व्हीकल निगम लिमिटेड	2021
3	बामर लॉरी एण्ड कंपनी लिमिटेड	1924
4	बेल आप्ट्रॉनिक्स डिवाइसेस लिमिटेड	1990
5	बेल–थेल्स सिस्टम्स लिमिटेड	2014
6	भारत डायनामिक्स लिमिटेड	1970
7	भारत इलेक्ट्रॉनिक्स लिमिटेड	1954
8	भारत हैवी इलैकिट्रकल्स लिमिटेड	1964
9	ब्रेथवेट एंड कंपनी लिमिटेड	1976
10	सेंट्रल इलेक्ट्रानिक्स लिमिटेड	1974
11	कोचीन शिपयार्ड लिमिटेड	1972
12	इलेक्ट्रॉनिक्स कारपोरेशन ऑफ इंडिया लिमिटेड	1967
13	गार्डन रीच शिपबिल्डर्स एण्ड इंजीनियर्स लिमिटेड	1934
14	गोवा शिपयार्ड लिमिटेड	1967
15	हैवी इंजीनियरिंग कारपो० लिमिटेड	1958
16	हिन्दुस्तान एयरोनॉटिक्स लिमिटेड	1963
17	हिन्दुस्तान शिपयार्ड लिमिटेड	1952
18	एचएमटी लिमिटेड	1953
19	एचएमटी मशीन टूल्स लिमिटेड	1999
20	हुगली कोचीन शिपयार्ड लिमिटेड	2017
21	आई० टी० आई० लिमिटेड	1950
22	इंस्ट्रूमेंटेशन लिमिटेड	1964
23	मझगांव डॉक शिपबिल्डर्स लिमिटेड	1934
24	म्यूनिशन्ज इंडिया लिमिटेड	2021
25	नैनी एरोस्पेश लिमिटेड	2016
26	राजस्थान इलेक्ट्रानिक्स एण्ड इंस्ट्रूमेंट्स लिमिटेड	1981
27	रिचर्डसन एण्ड क्रूडस (1972) लिमिटेड	1973
28	सेल रिफ्रैक्टरी कंपनी लिमिटेड	2011
29	ट्रूप कम्फर्ट्स लिमिटेड	2021
30	उडुपी कोचीन शिपयार्ड लि.	1984
	गैर परिचालन/बंद के तहत/परिसमापन के तहत	
31	भारत पम्प्स एण्ड कम्प्रेसर्स लिमिटेड	-
32	भारत वैगन एण्ड इंजी० कं० लिमिटेड	-
33	बर्न स्टैण्डर्ड कंपनी लिमिटेड	-
34	हिन्दुस्तान केबल्स लिमिटेड	-
35	एचएमटी बियरिंग्स लिमिटेड	-
36	एचएमटी वाचेज लिमिटेड	-
37	हुगली डाक एण्ड पोर्ट इंजीनियर्स लिमिटेड	-
38	स्कूटर्स इंडिया लिमिटेड	-
39	तुंगभद्रा स्टील प्रोडक्ट्स् लिमिटेड	-
40	विगनयन इंडस्ट्रीज़ लिमिटेड	-

2. इस समूह के अंतर्गत आने वाले परिचालित उद्यम मुख्य रूप से शिप बिल्डिंग, उर्वरक, पेट्रोलियम, केमिकल्स, विद्युत उत्पादन कम्पनियां और बैरल, ड्रम, एल पी जी सिलिंडर के निर्माण आदि के उत्पादन और बिक्री के कार्य में लगे हुए हैं।

3. प्रचालनरत सीपीएसईज़ की कार्यनिष्पादन संबंधी विशेषताएं:

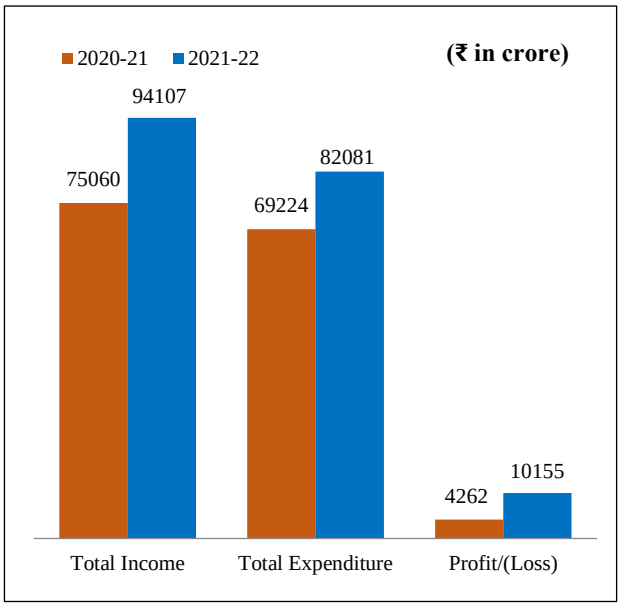

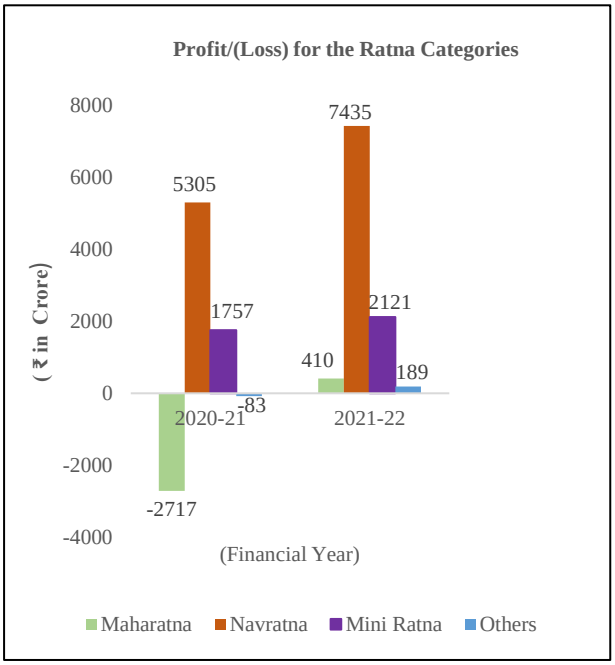

4. इन 30 परिचालित उद्यमों की वित्तीय स्थिति, कार्यशील परिणाम तथा महत्वपूर्ण वित्तीय अनुपात वित्तीय निष्पादन का स्नैपशॉट में प्रस्तुत किए गए हैं।

वित्तीय निष्पादन का स्नैपशॉट: (रूपए करोड़ में)

लाभ एवं हानि का विवरण	2020-21	2021-22
कुल आय	**75060**	**94107**
प्रचालन से राजस्व (निवल)	**72616**	**90554**
अन्य आय	2443	3553
कुल व्यय	**69224**	**82081**
विद्युत एवं ईंधन	678	816
उपयोग की गई सामग्री (स्टोर एवं स्पेयर्स सहित)	34361	45657
कर्मचारी लाभ व्यय	14829	17887
मूल्यह्रास और ऋणमुक्ति	2550	2780
वित्तीय लागत	1008	828
विशेष एवं अतिरिक्त मदें	112	10
अन्य व्यय	15685	14103
कर पूर्व लाभ	**5836**	**12026**
कर प्रावधान	1574	1871
जारी प्रचालनों से कर उपरांत लाभ	4262	10155
प्रचालनों के रोकने से कर उपरांत लाभ	0	0
अवधि के लिए कुल लाभ/(हानि)	**4262**	**10155**

तुलन–पत्र	31.03.2021	31.03.2022
इक्विटी एवं देयताएं	**204951**	**267013**
कुल शेयर धारकों का कोष	67572	98931
शेयर पूंजी	5428	7685
कुल गैर –चालू देयताएं	**26555**	**34995**
दीर्घ कालिक ऋण	1182	1110
कुल चालू देयताएं	**110825**	**133087**
कुल परिसम्पत्तियां	**204951**	**267013**
कुल गैर चालू परिसम्पत्तियां	**58997**	**83454**
निवल नियत परिसंपत्तियां (चालू पूंजीगत कार्यों सहित)	24991	44893
निवेश	4217	4716
कुल चालू परिसम्पत्तियां	**145954**	**183559**
नकद एवं बैंक शेष	37470	62710

मूख्य सूचक	2020-21	2021-22
वित्तीय निवेश	6611	20670
नियोजित पूंजी	68754	100041
निवल मूल्य	67603	86920
ईबीआईटीडीए	9506	15644
परिसंपत्ति टर्नओवर अनुपात	0.37	0.40
केंद्रीय राजकोष में योगदान	10288	11833
घोषित/प्रदत्त लाभांश	2979	3181
निवल लाभ मार्जिन (%)	5.68	10.79
प्रचालनरत मार्जिन (%)	9.58	14.21
निवल मूल्य पर लाभ (%)	6.30	11.68
परिसंपत्तियों पर लाभ (%)	2.08	3.80
नियोजित पूंजी पर लाभ (%)	9.95	12.85
ऋण/इक्विटी अनुपात (आवृत्ति)	0.02	0.01
विक्रय/नियोजित पूंजी (%)	105.62	90.51

एडवांस्ड वेपन एंड इक्विपमेंट इंडिया लिमिटेड *(www.aweil.in)*

निगमन की तिथि	14.08.2021
अनुसूची	ए
सूचीबद्ध (हां/नहीं)	नहीं
रत्न का दर्जा	–
प्रशासनिक मंत्रालय	रक्षा मंत्रालय (रक्षा उत्पादन विभाग)
सजातीय समूह	भारी एवं मध्यम इंजीनियरिंग
धारक/सहायक	–
केन्द्र सरकार का हिस्सा	100%
धारक कंपनी का हिस्सा	–
पंजीकृत/कारपोरेट कार्यालय	कानपुर
नियमित कर्मचारियों की संख्या (31.3.22 तक)	13790
क्रेडिट रेटिंग/एजेंसी	–

औद्योगिक/व्यापारिक प्रचालन:

एवीआईएल सशस्त्र बलों, केंद्रीय सशस्त्र अर्धसैनिक बलों, राज्य पुलिस बलों, निर्यात और गैर निषिद्ध बोर हथियारों के लिए नागरिक बाजार की आवश्यकताओं को पूरा करने के लिए विशेषज्ञता और क्षमताओं के साथ भारत में अत्याधुनिक हथियार प्रणालियों के निर्माण में लगी हुई है।

कार्यनीतिक मुद्दे/भावी दृष्टिकोण:

एवीईएल रक्षा सेवाओं, सीएपीएफ, एसपीएफ को अत्याधुनिक रक्षा उपकरणों की पेशकश प्रदान कर रहा है।

यह पीई सर्वेक्षण के लिए सीपीएसई का पहला वर्ष है और सीपीएसई ने वित्तीय वर्ष 2021–22 के लिए अनंतिम आंकड़े प्रस्तुत किए है।

वित्तीय निष्पादन का स्नैपशॉट: (रूपए लाख)

लाभ एवं हानि का विवरण	2020-21	2021-22
कुल आय	**0**	**117045**
प्रचालन से राजस्व	0	108597
अन्य आय		8448
कुल व्यय	**0**	**116561**
विद्युत एवं ईंधन		0
उपयोग की गई सामग्री (स्टोर एवं स्पेयर्स सहित)	0	34651
कर्मचारी लाभ व्यय		66257
मूल्यह्रास, ऋणमुक्ति और हानि	0	6568
वित्तीय लागत		0
विशेष एवं अतिरिक्त मदें	0	0
अन्य व्यय	0	9085
कर पूर्व लाभ/हानि	**0**	**484**
कर प्रावधान	0	0
जारी प्रचालनों से कर उपरांत लाभ	0	484
प्रचालनों के रोकने से कर उपरांत लाभ	0	0
अवधि के लिए कुल लाभ/(हानि)	**0**	**484**

तुलन–पत्र	31.3.2021	31.3.2022
इक्विटी एवं देयताएं	**0**	**617707**
कुल शेयर धारकों का कोष	0	230588
शेयर पूंजी	0	52837
कुल गैर –चालू देयताएं	**0**	**234425**
दीर्घ कालिक ऋण	0	0
कुल चालू देयताएं	**0**	**152694**
कुल परिसम्पत्तियां	**0**	**617707**
कुल गैर चालू परिसम्पत्तियां	**0**	**220798**
निवल नियत परिसंपत्तियां (चालू पूंजीगत कार्यों सहित)	0	218899
निवेश	0	0
कुल चालू परिसम्पत्तियां	**0**	**396909**
नकद एवं बैंक शेष	0	127676

मुख्य सूचक	2020-21	2021-22
वित्तीय निवेश	0	52837
नियोजित पूंजी	0	230588
निवल मूल्य	0	230588
ईबीआईटीडीए	0	7052
परिसंपत्ति टर्नओवर अनुपात	0	0.38
केंद्रीय राजकोष में योगदान	0	21152
घोषित/प्रदत्त लाभांश	0	0
निवल लाभ मार्जिन (%)	0	0.41
प्रचालनरत मार्जिन (%)	0	0.45
निवल मूल्य पर लाभ (%)	0	0.21
परिसंपत्तियों पर लाभ (%)	0	0.08
नियोजित पूंजी पर लाभ (%)	0	0.21
ऋण/इक्विटी अनुपात (आवृत्ति)	0	0
विक्रय/नियोजित पूंजी (%)	0	47.1

आर्मर्ड व्हीकल निगम लिमिटेड *(www.avnl.co.in)*

निगमन की तिथि	14.08.2021
अनुसूची	ए
सूचीबद्ध (हां/नहीं)	नहीं
रत्न का दर्जा	–
प्रशासनिक मंत्रालय	रक्षा मंत्रालय (रक्षा उत्पादन विभाग)
सजातीय समूह	भारी एवं मध्यम इंजीनियरिंग
धारक/सहायक	–
केन्द्र सरकार का हिस्सा	100%
धारक कंपनी का हिस्सा	–
पंजीकृत/कारपोरेट कार्यालय	चेन्नई
नियमित कर्मचारियों की संख्या (31.3.22 तक)	11799
क्रेडिट रेटिंग/एजेंसी	–

औद्योगिक/व्यापारिक प्रचालनः

आर्मर्ड व्हीकल निगम लिमिटेड युद्ध टैंक, इंजन, पैदल सेना के लड़ाकू वाहन, टुकड़ी गतिशीलता वाहनों, क्लोज रेंज नौसेना बंदूक, नौसेना के लिए कवच, खान संरक्षित वाहनों आदि का विनिर्माण कर रहा है।

कार्यनीतिक मुद्दे/भावी दृष्टिकोणः

एक विश्व स्तरीय बख्तरबंद वाहन निर्माता और घरेलू और अंतरराष्ट्रीय ग्राहकों के लिए एक विश्वसनीय वैश्विक ब्रांड बनने का प्रयास करें।

महत्वपूर्ण घटनाएंः

सार्वजनिक क्षेत्र के उपक्रम के रूप में छह माह की अवधि के लिए सफलतापूर्वक संचालन पूरा किया। सीपीएसई का गठन दिनांक 14 अगस्त 2021 को तत्कालीन आयुध कारखाने के बोर्ड के निगमीकरण के निर्णय के परिणामस्वरूप किया गया था और इसने अनंतिम आधार पर डाटा प्रस्तुत किया है।

वित्तीय निष्पादन का स्नैपशॉटः (रूपए लाख)

लाभ एवं हानि का विवरण	2020-21	2021-22
कुल आय	**0**	**262504**
प्रचालन से राजस्व	0	256926
अन्य आय		5578
कुल व्यय	**0**	**255139**
विद्युत एवं ईंधन		0
उपयोग की गई सामग्री (स्टोर एवं स्पेयर्स सहित)	0	133295
कर्मचारी लाभ व्यय		55835
मूल्यह्रास, ऋणमुक्ति और हानि	0	8789
वित्तीय लागत		0
विशेष एवं अतिरिक्त मदें	0	0
अन्य व्यय	0	57220
कर पूर्व लाभ/हानि	**0**	**7365**
कर प्रावधान	0	1946
जारी प्रचालनों से कर उपरांत लाभ	0	5419
प्रचालनों के रोकने से कर उपरांत लाभ	0	0
अवधि के लिए कुल लाभ/(हानि)	**0**	**5419**

तुलन–पत्र	31.3.2021	31.3.2022
इक्विटी एवं देयताएं	**0**	**1701733**
कुल शेयर धारकों का कोष	0	1230208
शेयर पूंजी	0	44453
कुल गैर –चालू देयताएं	**0**	**1946**
दीर्घ कालिक ऋण	0	0
कुल चालू देयताएं	**0**	**469579**
कुल परिसम्पत्तियां	**0**	**1701733**
कुल गैर चालू परिसम्पत्तियां	**0**	**848589**
निवल नियत परिसंपत्तियां (चालू पूंजीगत कार्यों सहित)	0	842243
निवेश	0	0
कुल चालू परिसम्पत्तियां	**0**	**853144**
नकद एवं बैंक शेष	0	454440

मूख्य सूचक	2020-21	2021-22
वित्तीय निवेश	0	1224789
नियोजित पूंजी	0	1230208
निवल मूल्य	0	49872
ईबीआईटीडीए	0	16154
परिसंपत्ति टर्नओवर अनुपात	0	0.31
केंद्रीय राजकोष में योगदान	0	6642
घोषित/प्रदत्त लाभांश	0	0
निवल लाभ मार्जिन (%)	0	2.06
प्रचालनरत मार्जिन (%)	0	2.87
निवल मूल्य पर लाभ (%)	0	10.87
परिसंपत्तियों पर लाभ (%)	0	0.32
नियोजित पूंजी पर लाभ (%)	0	0.60
ऋण/इक्विटी अनुपात (आवृत्ति)	0	0
विक्रय/नियोजित पूंजी (%)	0	20.88

बामर लॉरी एंड कंपनी लिमिटेड (www.balmerlawrie.com)

निगमन की तिथि	01.02.1924
अनुसूची	ख
सूचीबद्ध (हां/नहीं)	हां
रत्न का दर्जा	मिनीरत्न–I
प्रशासनिक मंत्रालय	पैट्रोलियम एव प्राकृतिक गैस मंत्रालय
सजातीय समूह	भारी एवं मध्यम इंजीनियरिंग
धारक/सहायक	सहायक
धारक कंपनी का नाम	बामर लॉरी इन्वेस्टमेंट लि0
धारक कंपनी का हिस्सा	61.80%
पंजीकृत/कारपोरेट कार्यालय	कोलकाता
नियमित कर्मचारियों की संख्या (31.3.22 तक)	936
क्रेडिट रेटिंग/एजेंसी	आईसीआरए/एए+

औद्योगिक/व्यापारिक प्रचालन:
कंपनी बैरल और ड्रम, ग्रीस और लूब्रीकैंट्स और रसायनों के निर्माण में लगी हुई है और अपने 54 संयंत्रों / इकाइयों के माध्यम से यात्रा और छुट्टियों, लॉजिस्टिक सेवाओं, लॉजिस्टिक बुनियादी ढांचे, कोल्ड चेन आदि के क्षेत्रों में सेवाएं प्रदान कर रही है।

कार्यनीतिक मुद्दे/भावी दृष्टिकोण:
कार्य–निष्पादन की स्थिरता और सामंजस्य में सुधार करना और अनुकूलन के साथ–साथ मौजूदा गतिविधियों के विस्तार और नई गतिविधियों के समावेश के माध्यम से बढ़ना। कार्यनीति में व्यावसायिक गतिविधियों की रीमॉडेलिंग और पुनर्गठन शामिल होगा

महत्वपूर्ण घटनाएं:
बामर लॉरी (यूके) लिमिटेड, एक पूर्ण स्वामित्व वाली विदेशी सहायक कंपनी, को दिनांक 21 सितंबर, 2021 को यूके में रजिस्ट्रार ऑफ कंपनीज द्वारा बंद कर दिया गया था और अंत में दिनांक 28 सितंबर, 2021 से भंग कर दिया गया था।
राष्ट्रीय कंपनी विधि न्यायाधिकरण (एनसीएलटी) ने दिनांक 09 अप्रैल, 2021 के अपने आदेश के तहत मेसर्स ओम लॉजिस्टिक्स लिमिटेड (कॉरपोरेट दिवाला समाधान प्रक्रिया (सीआईआरपी) के उक्त मामले में समाधान आवेदक) की समाधान योजना को मंजूरी दे दी है, जिसे मेसर्स ट्रांसफे सर्विसेज लिमिटेड (टीएसएल) पर शुरू किया गया था, जिसमें समाधान योजना के कार्यान्वयन पर निम्नलिखित को मंजूरी दी गई थी।

टीएसएल की संपूर्ण मौजूदा इक्विटी शेयर पूंजी को रद्द, समाप्त, हटा दिया जाएगा और इसे 99.99997 प्रतिशत की सीमा तक शेयर पूंजी की कमी के रूप में माना जाएगा और शेष 0.00003 प्रतिशत को समाधान आवेदक को हस्तांतरित करने की आवश्यकता होगी। इसके अलावा, टीएसएल की संपूर्ण मौजूदा वरीयता शेयर पूंजी को 100 प्रतिशत की सीमा तक रद्द, समाप्त और हटा दिया जाएगा और पूंजी की कमी के रूप में माना जाएगा।

कार्यनिष्पादन संबंधी विशेषताएं:

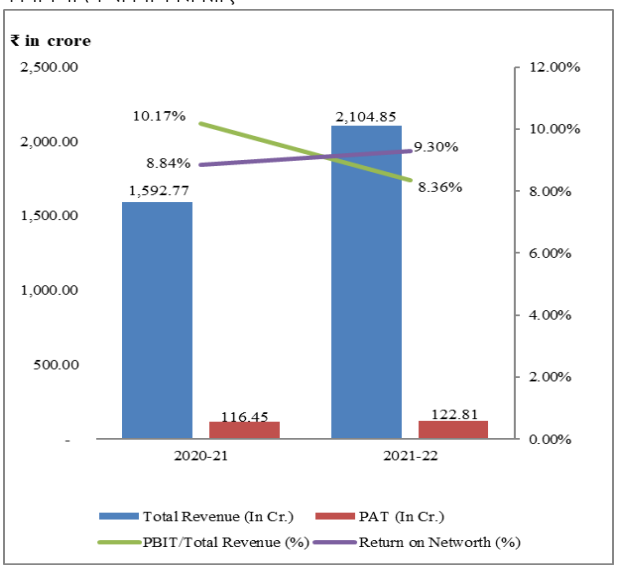

वित्तीय निष्पादन का स्नैपशॉट: (रूपए लाख)

लाभ एवं हानि का विवरण	2020-21	2021-22
कुल आय	**159277**	**210485**
प्रचालन से राजस्व	152210	204245
अन्य आय	7067	6240
कुल व्यय	**143612**	**193470**
विद्युत एवं ईंधन	2302	2944
उपयोग की गई सामग्री (स्टोर एवं स्पेयर्स सहित)	99112	143585
कर्मचारी लाभ व्यय	21760	22695
मूल्यह्रास, ऋणमुक्ति और हानि	4559	4554
वित्तीय लागत	529	580
विशेष एवं अतिरिक्त मदें	0	0
अन्य व्यय	15350	19112
कर पूर्व लाभ/हानि	**15665**	**17015**
कर प्रावधान	4020	4734
जारी प्रचालनों से कर उपरांत लाभ	11645	12281
प्रचालनों के रोकने से कर उपरांत लाभ	0	0
लाभ/हानि	**11645**	**12281**

तुलन–पत्र	31.3.2021	31.3.2022
इक्विटी एवं देयताएं	**192467**	**194503**
कुल शेयर धारकों का कोष	130773	131986
शेयर पूंजी	17100	17100
कुल गैर –चालू देयताएं	**9403**	**11050**
दीर्घ कालिक ऋण	2386	0
कुल चालू देयताएं	**52291**	**51467**
कुल परिसम्पत्तियां	**192467**	**194503**
कुल गैर चालू परिसम्पत्तियां	**74609**	**73497**
निवल नियत परिसंपत्तियां (चालू पूंजीगत कार्यों सहित)	60428	59234
निवेश	13022	13029
कुल चालू परिसम्पत्तियां	**117858**	**121006**
नकद एवं बैंक शेष	53153	41553

मुख्य सूचक	2020-21	2021-22
वित्तीय निवेश	19486	17100
नियोजित पूंजी	133159	131986
निवल मूल्य	131800	131986
ईबीआईटीडीए	20753	22149
परिसंपत्ति टर्नओवर अनुपात	0.84	1.09
केंद्रीय राजकोष में योगदान	11170	10089
घोषित/प्रदत्त लाभांश	12824	10260
निवल लाभ मार्जिन (%)	7.31	5.83
प्रचालनरत मार्जिन (%)	10.64	8.61
निवल मूल्य पर लाभ (%)	8.84	9.30
परिसंपत्तियों पर लाभ (%)	6.05	6.31
नियोजित पूंजी पर लाभ (%)	12.16	13.33
ऋण/इक्विटी अनुपात (आवृत्ति)	0.02	0.00
विक्रय/नियोजित पूंजी (%)	114.31	154.75

बीईएल ऑप्ट्रॉनिक डिवाइसिज़ लिमिटेड (www.bel-india.com)

निगमन की तिथि	10.09.1990
अनुसूची	अवर्गीकृत
सूचीबद्ध (हां/नहीं)	नहीं
रत्न का दर्जा	-
प्रशासनिक मंत्रालय	रक्षा मंत्रालय (रक्षा उत्पादन विभाग)
सजातीय समूह	भारी एवं मध्यम इंजीनियरिंग
धारक/सहायक	सहायक
धारक कंपनी का नाम	भारत इलैक्ट्रॉनिक्स लिमिटेड
केन्द्र सरकार का हिस्सा	-
धारक कंपनी का हिस्सा	100%
पंजीकृत/कारपोरेट कार्यालय	पुणे
नियमित कर्मचारियों की संख्या (31.3.22 तक)	133
क्रेडिट रेटिंग/एजेंसी	एए+/आईसीआरए

औद्योगिक/व्यापारिक प्रचालन:

कंपनी इमेज इंटेंसीफायर और सम्बद्ध विद्युत आपूर्ति यूनिटों के उत्पादन में लगी है और इसकी एकल प्रचालनरत यूनिट पुणे में है।

कार्यनीतिक मुद्दे/भावी दृष्टिकोण:

इमेज इटेंसीफाई ट्यूब्स के लिए एक्सआर–5 परियोजना कार्यान्वयन के अंतिम चरण में है।

बीईएलओपी व्यापार के अवसरों में सुधार और अपने पोर्टफोलियो में विभिन्न प्रकार के उत्पादों के लिए संबंधित क्षेत्रों में विविधता लाने की योजना बना रहा है। विविधीकरण के एक भाग के रूप में, बीईएलओपी ने बीईएलओपी में विमानन होसेस के विनिर्माण के लिए दिनांक 03 फरवरी 2021 को मेसर्स रोसोबोरोन एक्सपोर्ट, रूस के साथ ऑफसेट अनुबंध पर हस्ताक्षर किए हैं।

वित्तीय निष्पादन:

अन्य आय में वृद्धि मुख्य रूप से सावधि जमा ब्याज और आयकर रिफंड पर ब्याज में वृद्धि के कारण होती है। इसके अलावा उच्च लाभांश भुगतान उच्च मुनाफे के कारण होता है।

कार्यनिष्पादन संबंधी विशेषताएं:

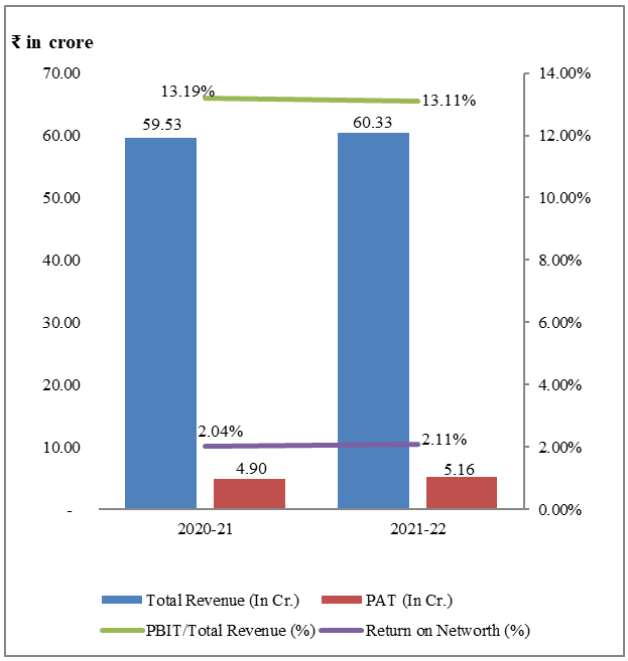

वित्तीय निष्पादन का स्नैपशॉट: (रूपए लाख)

लाभ एवं हानि का विवरण	2020-21	2021-22
कुल आय	**5953**	**6033**
प्रचालन से राजस्व	5880	5921
अन्य आय	73	112
कुल व्यय	**5241**	**5264**
विद्युत एवं ईंधन	158	173
उपयोग की गई सामग्री (स्टोर एवं स्पेयर्स सहित)	1078	1146
कर्मचारी लाभ व्यय	1223	1482
मूल्यह्रास, ऋणमुक्ति और हानि	1999	1996
वित्तीय लागत	73	22
विशेष एवं अतिरिक्त मदें	0	0
अन्य व्यय	710	445
कर पूर्व लाभ/हानि	**712**	**769**
कर प्रावधान	222	253
जारी प्रचालनों से कर उपरांत लाभ	490	516
प्रचालनों के रोकने से कर उपरांत लाभ	0	0
अवधि के लिए कुल लाभ/(हानि)	**490**	**516**

तुलन–पत्र	31.3.2021	31.3.2022
इक्विटी एवं देयताएं	**38022**	**36815**
कुल शेयर धारकों का कोष	24052	24432
शेयर पूंजी	8451	8451
कुल गैर –चालू देयताएं	**10501**	**9357**
दीर्घ कालिक ऋण	0	0
कुल चालू देयताएं	**3469**	**3026**
कुल परिसम्पत्तियां	**38022**	**36815**
कुल गैर चालू परिसम्पत्तियां	**31169**	**29373**
निवल नियत परिसंपत्तियां (चालू पूंजीगत कार्यों सहित)	30523	28633
निवेश	0	0
कुल चालू परिसम्पत्तियां	**6853**	**7442**
नकद एवं बैंक शेष	1822	3729

मूख्य सूचक	2020-21	2021-22
वित्तीय निवेश	8451	8451
नियोजित पूंजी	24052	24432
निवल मूल्य	24052	24432
ईबीआईटीडीए	2784	2787
परिसंपत्ति टर्नओवर अनुपात	0.15	0.16
केंद्रीय राजकोष में योगदान	137	175
घोषित/प्रदत्त लाभांश	91	147
निवल लाभ मार्जिन (%)	8.23	8.55
प्रचालनरत मार्जिन (%)	13.35	13.36
निवल मूल्य पर लाभ (%)	2.04	2.11
परिसंपत्तियों पर लाभ (%)	1.29	1.40
नियोजित पूंजी पर लाभ (%)	3.26	3.24
ऋण/इक्विटी अनुपात (आवृत्ति)	0	0
विक्रय/नियोजित पूंजी (%)	24.45	24.23

बीईएल–थेल्स सिस्टम लिमिटेड *(www.bel-india.com)*

निगमन की तिथि	28.08.2014
अनुसूची	अवर्गीकृत
सूचीबद्ध (हां/नहीं)	नहीं
रत्न का दर्जा	अन्य
प्रशासनिक मंत्रालय	रक्षा मंत्रालय (रक्षा उत्पादन विभाग)
सजातीय समूह	भारी एवं मध्यम इंजीनियरिंग
धारक/सहायक	सहायक
धारक कंपनी का नाम	भारत इलैक्ट्रोनिक्स लि0
केन्द्र सरकार का हिस्सा	–
धारक कंपनी का हिस्सा	74%
पंजीकृत/कारपोरेट कार्यालय	बेंगलोर
नियमित कर्मचारियों की संख्या (31.3.22 तक)	16
क्रेडिट रेटिंग/एजेंसी	एए/आईसीआरए

औद्योगिक/व्यापारिक प्रचालन:

कम्पनी का मुख्य फोकस, रेडारों के सभी जेनरेशन ओर अन्य इलैक्ट्रानिक उपकरण/संघटकों को डिज़ाइन, विकसित, आपूर्ति एवं उनका समर्थन करना है।

कार्यनीतिक मुद्दे/भावी दृष्टिकोण:

कम्पनी का प्रयास घरेलू विनिर्माण के लिए बहुत अधिक निवेश न करते हुए उत्पादों को तैयार करने, विकसित करने, और ग्राहकों के अनुरूप बनाने के लिए एक केन्द्र के रूप में अपने आपको विकसित करना है।

वित्तीय निष्पादन:

वित्तीय वर्ष 2021–22 के दौरान टर्नओवर में वृद्धि और संबंधित व्यय में कमी के कारण लाभ में वृद्धि हुई।

कार्यनिष्पादन संबंधी विशेषताएं:

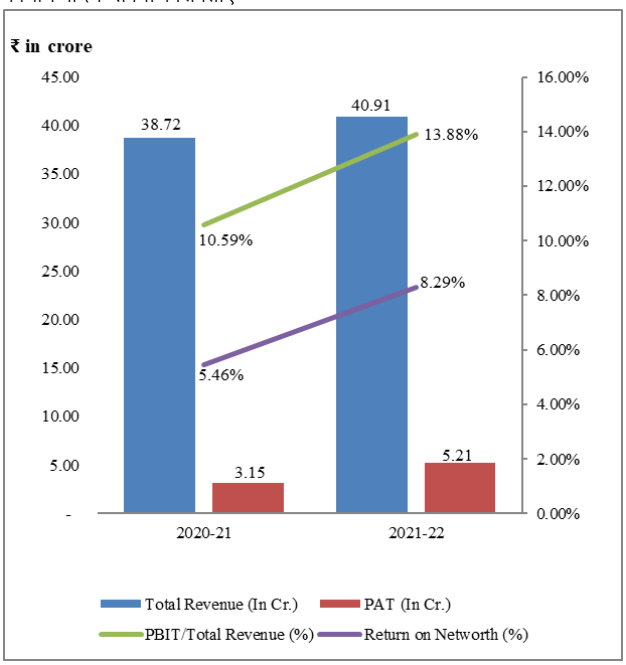

वित्तीय निष्पादन का स्नैपशॉट: (रूपए लाख)

लाभ एवं हानि का सारांश	2020-21	2021-22
कुल आय	**3872**	**4091**
प्रचालन से राजस्व	3538	3901
अन्य आय	334	190
कुल व्यय	**3474**	**3532**
विद्युत एवं ईंधन	4	7
उपयोग की गई सामग्री (स्टोर एवं स्पेयर्स सहित)	2732	3025
कर्मचारी लाभ व्यय	298	380
मूल्यह्रास, ऋणमुक्ति और हानि	137	136
वित्तीय लागत	12	9
विशेष एवं अतिरिक्त मदें	0	0
अन्य व्यय	291	-25
कर पूर्व लाभ/हानि	**398**	**559**
कर प्रावधान	83	38
जारी प्रचालनों से कर उपरांत लाभ	315	521
प्रचालनों के रोकने से कर उपरांत लाभ	0	0
अवधि के लिए कुल लाभ	**315**	**521**

तुलन–पत्र	31.3.2021	31.3.2022
इक्विटी एवं देयताएं	**9922**	**9062**
कुल शेयर धारकों का कोष	5765	6286
शेयर पूंजी	5762	5762
कुल गैर –चालू देयताएं	**89**	**53**
दीर्घ कालिक ऋण	0	0
कुल चालू देयताएं	**4068**	**2723**
परिसम्पत्तियां	**9922**	**9062**
कुल गैर चालू परिसम्पत्तियां	**1858**	**1742**
निवल नियत परिसंपत्तियां (चालू पूंजीगत कार्यों सहित)	1851	1718
निवेश	0	0
कुल चालू परिसम्पत्तियां	**8064**	**7320**
नकद एवं बैंक शेष	4733	2732

मूख्य सूचक	2020-21	2021-22
वित्तीय निवेश	5762	5762
नियोजित पूंजी	5765	6286
निवल मूल्य	5765	6286
ईबीआईटीडीए	547	704
परिसंपत्ति टर्नओवर अनुपात	0.36	0.43
केंद्रीय राजकोष में योगदान	202	3
घोषित/प्रदत्त लाभांश	0	0
निवल लाभ मार्जिन (%)	8.14	12.74
प्रचालनरत मार्जिन (%)	11.59	14.56
निवल मूल्य पर लाभ (%)	5.46	8.29
परिसंपत्तियों पर लाभ (%)	3.17	5.75
नियोजित पूंजी पर लाभ (%)	7.11	9.04
ऋण/इक्विटी अनुपात (आवृत्ति)	0	0
विक्रय/नियोजित पूंजी (%)	61.37	62.06

भारत डायनामिक्स लिमिटेड *(www.bdl-india.in)*

निगमन की तिथि	16.07.1970
अनुसूची	ख
सूचीबद्ध (हां/नहीं)	हां
रत्न का दर्जा	मिनीरत्न–I
प्रशासनिक मंत्रालय	रक्षा मंत्रालय (रक्षा उत्पादन विभाग)
सजातीय समूह	भारी एवं मध्यम इंजीनियरिंग
धारक/सहायक	–
केन्द्र सरकार का हिस्सा	74.93%
धारक कंपनी का हिस्सा	-
पंजीकृत/कारपोरेट कार्यालय	हैदराबाद
नियमित कर्मचारियों की संख्या (31.3.22 तक)	2674
क्रेडिट रेटिंग/एजेंसी	ए1+/क्रिसिल

औद्योगिक/व्यापारिक प्रचालन:

भारत डायनेमिक्स लिमिटेड संगारेड्डी जिले के हैदराबाद और भानुर दोनों तेलंगाना राज्य और आंध्र प्रदेश में विशाखापट्टनम में अपनी पांच परिचालन इकाइयों के माध्यम से सशस्त्र बलों के लिए परिष्कृत अत्याधुनिक हथियार प्रणालियों के निर्माण में लगी हुई है।

वित्तीय निष्पादन/भावी दृष्टिकोण:

उच्च कारोबार और अपेक्षाकृत कम फिक्स्ड ओवरहेड्स के कारण समग्र लाभप्रदता में सुधार हुआ।

निरंतर विकास सुनिश्चित करने के लिए, कंपनी लगातार मिसाइलों और अन्य उपकरणों के नियोजित उत्पादन को प्राप्त करने का प्रयास कर रही है और डीआरडीओ के साथ निकट सहयोग में काम करने के लिए भी सक्रिय है।

भारत सरकार द्वारा लगाए गए प्रतिबंध ने भारतीय सशस्त्र बलों से निरंतर आर्डर प्राप्त करने का अवसर खोल दिया है। बीडीएल भारत में विनिर्माण के साथ–साथ संयुक्त विकास कार्यक्रमों दोनों में विदेशी ओईएम के साथ विभिन्न समझौते भी कर रहा है।

कार्यनिष्पादन संबंधी विशेषताएं:

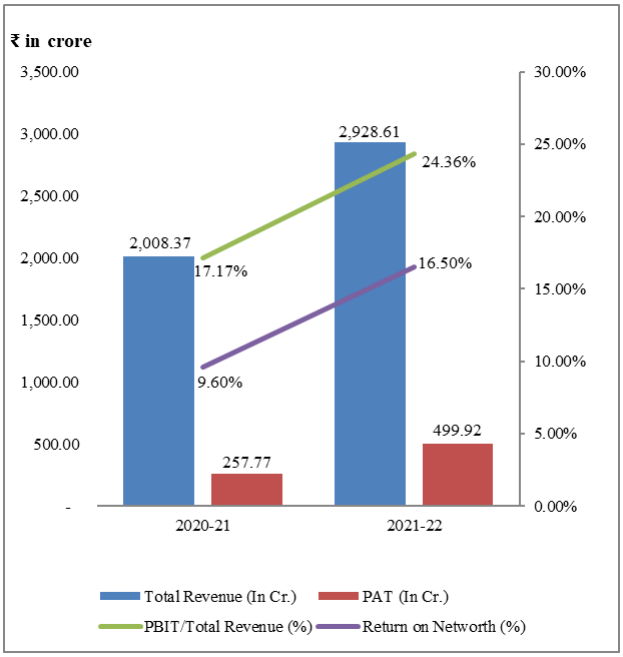

वित्तीय निष्पादन का स्नैपशॉट: (रूपए लाख)

लाभ एवं हानि का विवरण	2020-21	2021-22
कुल आय	**200837**	**292861**
प्रचालन से राजस्व	191376	281740
अन्य आय	9461	11121
कुल व्यय	**166749**	**221870**
विद्युत एवं ईंधन	1859	2084
उपयोग की गई सामग्री (स्टोर एवं स्पेयर्स सहित)	97410	126819
कर्मचारी लाभ व्यय	50109	57066
मूल्यह्रास, ऋणमुक्ति और हानि	9454	12394
वित्तीय लागत	391	342
विशेष एवं अतिरिक्त मदें	0	0
अन्य व्यय	7526	23165
कर पूर्व लाभ/हानि	**34088**	**70991**
कर प्रावधान	8311	20999
जारी प्रचालनों से कर उपरांत लाभ	25777	49992
प्रचालनों के रोकने से कर उपरांत लाभ	0	0
अवधि के लिए कुल लाभ/(हानि)	**25777**	**49992**

तुलन–पत्र	31.3.2021	31.3.2022
इक्विटी एवं देयताएं	**596176**	**656388**
कुल शेयर धारकों का कोष	268475	303055
शेयर पूंजी	18328	18328
कुल गैर –चालू देयताएं	**75604**	**95227**
दीर्घ कालिक ऋण	0	0
कुल चालू देयताएं	**252097**	**258106**
कुल परिसम्पत्तियां	**596176**	**656388**
कुल गैर चालू परिसम्पत्तियां	**106276**	**104065**
निवल नियत परिसंपत्तियां (चालू पूंजीगत कार्यों सहित)	93648	91457
निवेश	453	1
कुल चालू परिसम्पत्तियां	**489900**	**552323**
नकद एवं बैंक शेष	156096	189953

मुख्य सूचक	2020-21	2021-22
वित्तीय निवेश	18328	18328
नियोजित पूंजी	268475	303055
निवल मूल्य	268475	303055
ईबीआईटीडीए	43933	83727
परिसंपत्ति टर्नओवर अनुपात	0.34	0.47
केंद्रीय राजकोष में योगदान	24311	47451
घोषित/प्रदत्त लाभांश	16954	14571
निवल लाभ मार्जिन (%)	12.83	17.07
प्रचालनरत मार्जिन (%)	18.02	25.32
निवल मूल्य पर लाभ (%)	9.60	16.50
परिसंपत्तियों पर लाभ (%)	4.32	7.62
नियोजित पूंजी पर लाभ (%)	12.84	23.54
ऋण/इक्विटी अनुपात (आवृत्ति)	0	0
विक्रय/नियोजित पूंजी (%)	71.28	92.97

भारत इलेक्ट्रॉनिक्स लिमिटेड *(www.bel-india.in)*

निगमन की तिथि	21.04.1954
अनुसूची	क
सूचीबद्ध (हां/नहीं)	हां
रत्न का दर्जा	नवरत्न
प्रशासनिक मंत्रालय	रक्षा मंत्रालय (रक्षा उत्पादन विभाग)
सजातीय समूह	भारी एवं मध्यम इंजीनियरिंग
धारक/सहायक	धारक
केन्द्र सरकार का हिस्सा	51.14%
धारक कंपनी का हिस्सा	-
पंजीकृत/कारपोरेट कार्यालय	बेंगलौर
नियमित कर्मचारियों की संख्या (31.3.22 तक)	8853
क्रेडिट रेटिंग/एजेंसी	–

औद्योगिक/व्यापारिक प्रचालन:

कंपनी रडार और मिसाइल प्रणाली, संचार और नेटवर्क केंद्रित प्रणाली, टैंक इलेक्ट्रॉनिक्स,गन उन्नयन, इलेक्ट्रो–ऑप्टिक्स सिस्टम और इलेक्ट्रॉनिक वारफेयर और एविऑनिक्स सिस्टम के क्षेत्र में 350 से अधिक उत्पादों के साथ बहु–उत्पाद, बहु–प्रौद्योगिकी, बहु–इकाई समूह है।

वित्तीय निष्पादन/भावी दृष्टिकोण:

कारोबार में वृद्धि संशोधित परिचालन योजना और उत्पाद मिश्रण में परिवर्तन और अन्य आय में वृद्धि के साथ–साथ योगदान में वृद्धि के परिणामस्वरूप अधिक लाभ हुआ है।

भारत में रक्षा औद्योगिक आधार को बढ़ाने के उद्देश्य से मेक इन इंडिया जैसी सरकारी नीतियों के कारण प्रतिस्पर्धा बढ़ाने के लिए बीईएल स्थापित किया गया है। रक्षा एफडीआई मानदंडों में बदलाव, डीपीपी का विकास से, बीईएल अपने को बढती प्रतिस्पर्धा के क्षेत्र में स्थापित कर रहा है।

कार्यनिष्पादन संबंधी विशेषताएं:

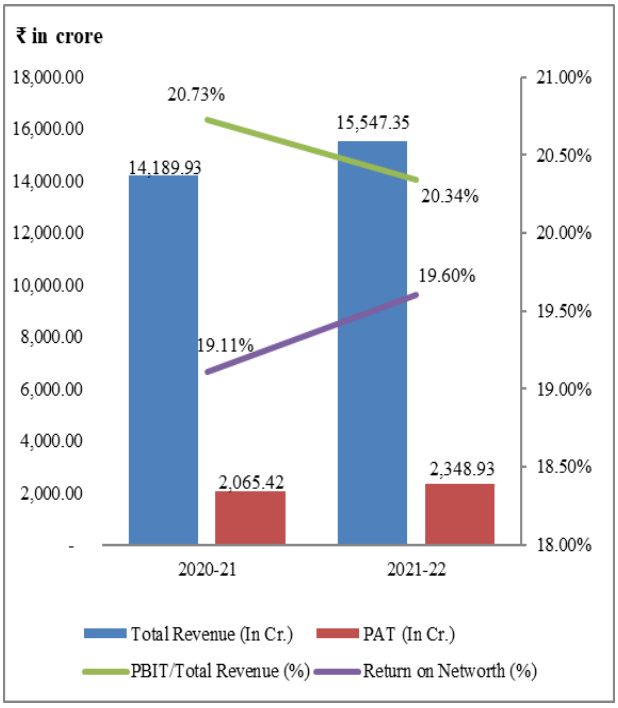

वित्तीय निष्पादन का स्नैपशॉट: (रूपए लाख)

लाभ एवं हानि का विवरण	2020-21	2021-22
कुल आय	**1418993**	**1554735**
प्रचालन से राजस्व	1406383	1531376
अन्य आय	12610	23359
कुल व्यय	**1125512**	**1238955**
विद्युत एवं ईंधन	3273	3711
उपयोग की गई सामग्री (स्टोर एवं स्पेयर्स सहित)	672394	812598
कर्मचारी लाभ व्यय	194068	210939
मूल्यह्रास, ऋणमुक्ति और हानि	36633	38018
वित्तीय लागत	608	485
विशेष एवं अतिरिक्त मदें	0	0
अन्य व्यय	218536	173204
कर पूर्व लाभ/हानि	**293481**	**315780**
कर प्रावधान	86939	80887
जारी प्रचालनों से कर उपरांत लाभ	206542	234893
प्रचालनों के रोकने से कर उपरांत लाभ	0	0
अवधि के लिए कुल लाभ	**206542**	**234893**

तुलन–पत्र	31.3.2021	31.3.2022
इक्विटी एवं देयताएं	**2905315**	**3344994**
कुल शेयर धारकों का कोष	1080789	1198426
शेयर पूंजी	24366	24366
कुल गैर –चालू देयताएं	**148054**	**193365**
दीर्घ कालिक ऋण	0	0
कुल चालू देयताएं	**1676472**	**1953203**
कुल परिसम्पत्तियां	**2905315**	**3344994**
कुल गैर चालू परिसम्पत्तियां	**547654**	**629278**
निवल नियत परिसंपत्तियां (चालू पूंजीगत कार्यों सहित)	321620	338256
निवेश	133127	155431
कुल चालू परिसम्पत्तियां	**2357661**	**2715716**
नकद एवं बैंक शेष	500821	749914

मुख्य सूचक	2020-21	2021-22
वित्तीय निवेश	24366	24366
नियोजित पूंजी	1080789	1198426
निवल मूल्य	1080789	1198426
ईबीआईटीडीए	330722	354283
परिसंपत्ति टर्नओवर अनुपात	0.54	0.50
केंद्रीय राजकोष में योगदान	263519	254890
घोषित/प्रदत्त लाभांश	102338	102335
निवल लाभ मार्जिन (%)	14.56	15.11
प्रचालनरत मार्जिन (%)	20.91	20.65
निवल मूल्य पर लाभ (%)	19.11	19.6
परिसंपत्तियों पर लाभ (%)	7.11	7.02
नियोजित पूंजी पर लाभ (%)	27.21	26.39
ऋण/इक्विटी अनुपात (आवृत्ति)	0	0
विक्रय/नियोजित पूंजी (%)	130.13	127.78

भारत हैवी इलेक्ट्रिकल्स लिमिटेड *(www.bhel.com)*

निगमन की तिथि	13.11.1964
अनुसूची	क
सूचीबद्ध (हां/नहीं)	हां
रत्न का दर्जा	महारत्न
प्रशासनिक मंत्रालय	भारी उद्योग मंत्रालय
सजातीय समूह	भारी एवं मध्यम इंजीनियरिंग
धारक/सहायक	धारक
केन्द्र सरकार का हिस्सा	63.17%
धारक कंपनी का हिस्सा	-
पंजीकृत/कारपोरेट कार्यालय	नई दिल्ली
नियमित कर्मचारियों की संख्या (31.3.22 तक)	30758
क्रेडिट रेटिंग/एजेंसी	एए–, ए1+/क्रिसिल

औद्योगिक/व्यापारिक प्रचालन:

भेल अर्थव्यवस्था के मुख्य क्षेत्रों के लिए उत्पादों और सेवाओं की एक विस्तृत श्रृंखला के डिजाइन, इंजीनियरिंग, विनिर्माण, परीक्षण, निर्माण, स्थापना, कमीशनिंग और सर्विसिंग में लगी हुई है। बीएचईएल पावर–थर्मल, हाइड्रो, गैस, परमाणु और सौर पीवी ट्रांसमिशन और परिवहन, रक्षा और एयरोस्पेस, तेल और गैस और बीईएसएस और ईवी चार्जर जैसे नए क्षेत्रों के क्षेत्रों में उत्पादों, प्रणालियों और सेवाओं का एक व्यापक पोर्टफोलियो प्रदान करता है।

कार्यनीतिक मुद्दे/भावी दृष्टिकोण:

कंपनी की रणनीतिक योजना 2022–27 अल्पावधि में, समय पर, लागत प्रभावी और गुणवत्ता परियोजना निष्पादन के लिए पहल और सक्षमकर्ताओं के माध्यम से कंपनी को बदलने पर केंद्रित है। लंबी अवधि में, रेल परिवहन सहित रक्षा, एयरोस्पेस, शहरी गतिशीलता के लिए क्षमताओं और बाजार का निर्माण।

वित्तीय निष्पादन/महत्वपूर्ण घटनाएं:

परिचालन से राजस्व 20–21 में 17308 करोड़ रुपये से 23 प्रतिशत बढ़कर वित्तीय वर्ष 22 में 21,211 करोड़ रुपये हो गया। कंपनी ने वित्तीय वर्ष 2022 में 410 करोड़ रुपये का कर पश्चात लाभ कमाया, जबकि वित्तीय वर्ष 21 में उसे 2,717 करोड़ रुपये का घाटा हुआ था। मूल्यह्रास, वित्त लागत और अन्य व्यय में कमी ने भी बीएचईएल के कायाकल्प में योगदान दिया।
सेमी हाई स्पीड रेल में प्रवेश का चिन्हित करते हुए 'वंदे भारत एक्सप्रेस' (ट्रेनसेट) के संचालक शीट शक्ति इलेक्ट्रिक्स के लिए प्रथम कार्य मिला है।

कार्यनिष्पादन संबंधी विशेषताएं:

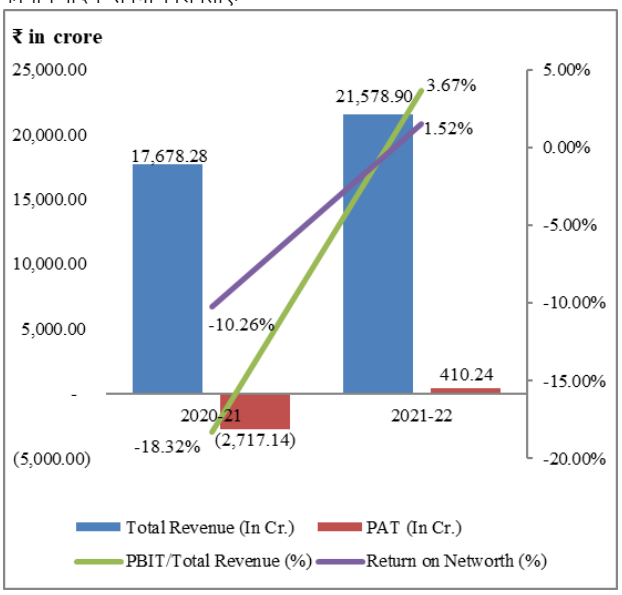

वित्तीय निष्पादन का स्नैपशॉट: (रूपए लाख)

लाभ एवं हानि का विवरण	2020-21	2021-22
कुल आय	**1767828**	**2157890**
प्रचालन से राजस्व	1730844	2121109
अन्य आय	36984	36781
कुल व्यय	**2128988**	**2114195**
विद्युत एवं ईंधन	31942	41508
उपयोग की गई सामग्री (स्टोर एवं स्पेयर्स सहित)	1135977	1426143
कर्मचारी लाभ व्यय	537226	551684
मूल्यह्रास, ऋणमुक्ति और हानि	47305	31406
वित्तीय लागत	37309	35472
विशेष एवं अतिरिक्त मदें	0	0
अन्य व्यय	339229	27982
कर पूर्व लाभ/हानि	**-361160**	**43695**
कर प्रावधान	-89446	2671
जारी प्रचालनों से कर उपरांत लाभ	-271714	41024
प्रचालनों के रोकने से कर उपरांत लाभ	0	0
अवधि के लिए कुल लाभ	**-271714**	**41024**

तुलन–पत्र	31.3.2021	31.3.2022
इक्विटी एवं देयताएं	**5570124**	**5670832**
कुल शेयर धारकों का कोष	2648405	2697116
शेयर पूंजी	69641	69641
कुल गैर –चालू देयताएं	**889822**	**836601**
दीर्घ कालिक ऋण	5341	0
कुल चालू देयताएं	**2031897**	**2137115**
परिसम्पत्तियां	**5570124**	**5670832**
कुल गैर चालू परिसम्पत्तियां	**2736722**	**2884634**
निवल नियत परिसंपत्तियां (चालू पूंजीगत कार्यों सहित)	290788	282944
निवेश	67000	66971
कुल चालू परिसम्पत्तियां	**2833402**	**2786198**
नकद एवं बैंक शेष	670143	715369

मूख्य सूचक	2020-21	2021-22
वित्तीय निवेश	74982	69641
नियोजित पूंजी	2653746	2697116
निवल मूल्य	2648405	2697116
ईबीआईटीडीए	-276546	110573
परिसंपत्ति टर्नओवर अनुपात	0.3	0.38
केंद्रीय राजकोष में योगदान	240775	247936
घोषित/प्रदत्त लाभांश	0	0
निवल लाभ मार्जिन (%)	-15.37	1.90
प्रचालनरत मार्जिन (%)	-18.71	3.73
निवल मूल्य पर लाभ (%)	-10.26	1.52
परिसंपत्तियों पर लाभ (%)	-4.88	0.72
नियोजित पूंजी पर लाभ (%)	-12.2	2.94
ऋण/इक्विटी अनुपात (आवृत्ति)	0	0
विक्रय/नियोजित पूंजी (%)	65.22	78.64

ब्रेथवेट एण्ड कंपनी लिमिटेड *(www.braithwaiteindia.com)*

निगमन की तिथि	01.12.1976
अनुसूची	ख
सूचीबद्ध (हां/नहीं)	नहीं
रत्न का दर्जा	-
प्रशासनिक मंत्रालय	रेल मंत्रालय
सजातीय समूह	भारी एवं मध्यम इंजीनियरिंग
धारक/सहायक	धारक
धारक कंपनी का नाम	-
केन्द्र सरकार का हिस्सा	100%
धारक कंपनी का हिस्सा	-
पंजीकृत/कारपोरेट कार्यालय	कोलकाता
नियमित कर्मचारियों की संख्या (31.3.22 तक)	184
क्रेडिट रेटिंग/एजेंसी	ए/ब्रिकवर्क रेटिंग

औद्योगिक/व्यापारिक प्रचालन:

कंपनी विभिन्न इंजीनियरिंग उत्पादों के उत्पादन में लगी हुई है, जैसे रेलवे वैगन, स्ट्रक्चरल स्टील वर्क्स, क्रेन और स्टील कास्टिंग जैसे बोगी, कपलर आदि। यह वैगनों की मरम्मत के काम में भी लगी हुई है। हाल ही में, भवन, रेलवे पुल, औद्योगिक क्लस्टर, तेल रिफाइनरी के लिए संरचनात्मक आदि जैसे सिविल निर्माण क्षेत्र में प्रवेश से व्यवसाय में विविधता आई है। यह विभिन्न ग्राहक परिसरों में वेल्डिंग प्रशिक्षण संस्थानों की स्थापना और संचालन द्वारा अक्षय ऊर्जा क्षेत्र जैसे सौर पीवी संयंत्रों का निर्माण, एएमसी सेवा क्षेत्र जैसे भारी शुल्क क्रेन और कौशल विकास क्षेत्र।

कार्यनीतिक मुद्दे/भावी दृष्टिकोण:

बीसीएल नए वैगनों के लिए एक प्रोटोटाइप हब होने के नाते, कंपनी ने विभिन्न नए डिजाइन वैगनों के विकास में प्रगति की। बीसीएल ने वैगनों के पीओएच और रेलवे कार्यशालाओं के ओ एंड एम में प्रवेश किया। 'मेक इन इंडिया' योजना के तहत आईएसओ कंटेनर विनिर्माण व्यवसाय में प्रवेश किया। कंपनी ने क्रेन निर्माण और इसकी मरम्मत/एएमसी के क्षेत्र में अपनी गतिविधियों को मजबूत किया। इसके अलावा, बीसीएल ने उप–विधानसभाओं/कोचों के रूपांतरण में प्रवेश किया। स्टील ब्रिज निर्माण और वेल्डिंग प्रशिक्षण केंद्र के विस्तार सहित संवर्धित सिविल निर्माण और संरचनात्मक इस्पात कार्य। कंपनी ने भारत सरकार के कुसुम कार्यक्रम के तहत सौर परियोजनाओं सहित परियोजना नौकरियों के लिए ऑर्डर हासिल करने में भी साहसिक कार्य किए।

महत्वपूर्ण घटनाएं/वित्तीय निष्पादन:

वर्ष के दौरान विभिन्न कार्यक्षेत्रों का विविधीकरण और अनुबंध प्राप्ति/निष्पादन, जैसे कंटेनर विनिर्माण और इसका वाणिज्यिक निष्पादन, वडालापुडी में रेलवे कार्यशाला का ओ एंड एम, सौर ऊर्जा संयंत्र की खोज और क्रेन निर्माण और सेवाओं और सिविल निर्माण के विरासत व्यवसाय को फिर से शुरू करना। भारत सरकार द्वारा 'मिनीरत्न प्रथम' का दर्जा प्रदान किया गया। वर्ष 2021–22 में कारोबार और मुनाफे में उल्लेखनीय वृद्धि हुई है

कार्यनिष्पादन संबंधी विशेषताएं:

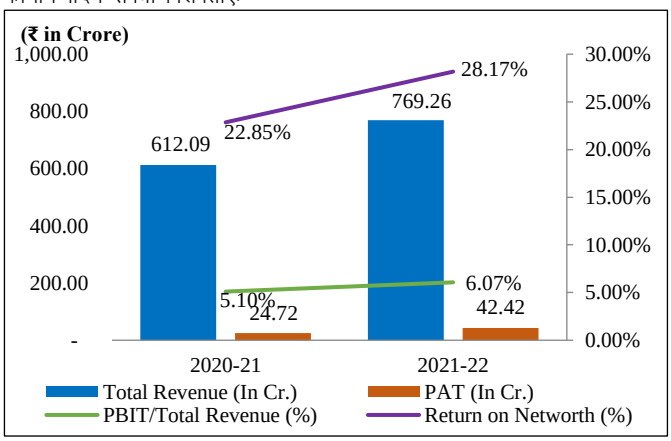

वित्तीय निष्पादन का स्नैपशॉट: (रूपए लाख)

लाभ एवं हानि का विवरण	2020-21	2021-22
कुल आय	**61209**	**76926**
प्रचालन से राजस्व	60960	76414
अन्य आय	249	512
कुल व्यय	**58102**	**72283**
विद्युत एवं ईंधन	736	813
उपयोग की गई सामग्री (स्टोर एवं स्पेयर्स सहित)	42585	37624
कर्मचारी लाभ व्यय	2491	3466
मूल्यह्रास, ऋणमुक्ति और हानि	216	262
वित्तीय लागत	16	29
विशेष एवं अतिरिक्त मदें	0	0
अन्य व्यय	12058	30089
कर पूर्व लाभ/हानि	**3107**	**4643**
कर प्रावधान	635	401
जारी प्रचालनों से कर उपरांत लाभ	2472	4242
प्रचालनों के रोकने से कर उपरांत लाभ	0	0
अवधि के लिए कुल लाभ/(हानि)	**2472**	**4242**

तुलन–पत्र	31.3.2021	31.3.2022
इक्विटी एवं देयताएं	**36173**	**38316**
कुल शेयर धारकों का कोष	10817	15059
शेयर पूंजी	8342	8342
कुल गैर –चालू देयताएं	**3734**	**2439**
दीर्घ कालिक ऋण	1000	0
कुल चालू देयताएं	**21622**	**20818**
परिसम्पत्तियां	**36173**	**38316**
कुल गैर चालू परिसम्पत्तियां	**2609**	**3258**
निवल नियत परिसंपत्तियां (चालू पूंजीगत कार्यों सहित)	2559	3192
निवेश	1	0
कुल चालू परिसम्पत्तियां	**33564**	**35058**
नकद एवं बैंक शेष	11850	1910

मुख्य सूचक	2020-21	2021-22
वित्तीय निवेश	9342	8342
नियोजित पूंजी	11817	15059
निवल मूल्य	10817	15059
ईबीआईटीडीए	3339	4934
परिसंपत्ति टर्नओवर अनुपात	1.97	2.07
केंद्रीय राजकोष में योगदान	5303	6769
घोषित/प्रदत्त लाभांश	0	0
निवल लाभ मार्जिन (%)	4.04	5.51
प्रचालनरत मार्जिन (%)	5.12	6.11
निवल मूल्य पर लाभ (%)	22.85	28.17
परिसंपत्तियों पर लाभ (%)	6.83	11.07
नियोजित पूंजी पर लाभ (%)	26.43	31.02
ऋण/इक्विटी अनुपात (आवृत्ति)	0.09	0
विक्रय/नियोजित पूंजी (%)	515.87	507.43

सेन्ट्रल इलेक्ट्रॉनिक्स लिमिटेड (www.celindia.co.in)

निगमन की तिथि	26.06.1974
अनुसूची	ख
सूचीबद्ध (हां/नहीं)	नहीं
रत्न का दर्जा	-
प्रशासनिक मंत्रालय	विज्ञान एवं प्रौद्योगिकी मंत्रालय (वैज्ञानिक एवं औद्योगिक अनुसंधान विभाग)
सजातीय समूह	भारी एवं मध्यम इंजीनियरिंग
धारक/सहायक	–
केन्द्र सरकार का हिस्सा	100%
धारक कंपनी का हिस्सा	-
पंजीकृत/कारपोरेट कार्यालय	नई दिल्ली/साहिबाबाद
नियमित कर्मचारियों की संख्या (31.3.22 तक)	275
क्रेडिट रेटिंग/एजेंसी	–

औद्योगिक/व्यापारिक प्रचालन:

सीईएल अपने साहिबाबाद, उ.प्र. के एकल प्रचालन एकक के माध्यम से सोलर फोटो वोलटिक उत्पाद, रेलवे इलेक्ट्रानिक, माइक्रोवेव इलैक्ट्रानिक एव पीजेडटी एलुमिना के उत्पादन एवं बिक्री संबंधी कार्य करता है।

कार्यनीतिक मुद्दे/भावी दृष्टिकोण:

सेंट्रल इलेक्ट्रॉनिक्स लिमिटेड ऊर्जा संरक्षण और पर्यावरण संरक्षण पर केंद्रित है।

वित्तीय निष्पादन/महत्वपूर्ण घटनाएं:

कंपनी ने अपना कर्ज चुका दिया है और कर्ज मुक्त कंपनी बन गई है। जीएसटी भुगतान के कारण सरकारी खजाने को भुगतान में वृद्धि हुई है।

कार्यनिष्पादन संबंधी विशेषताएं:

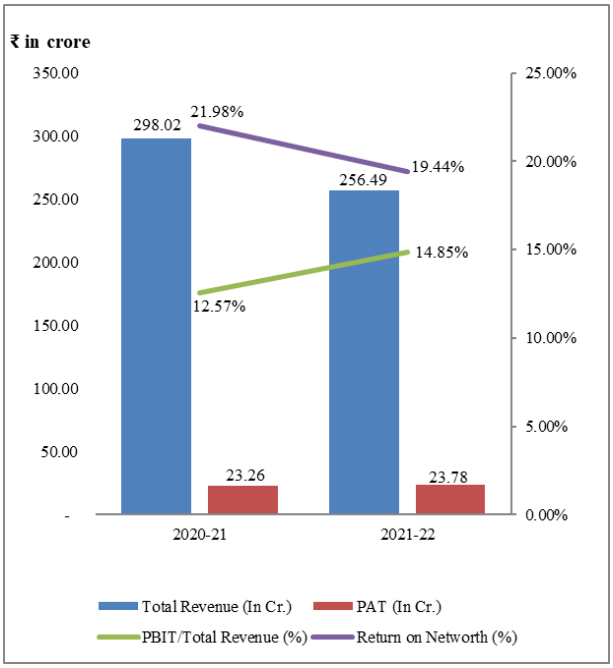

वित्तीय निष्पादन का स्नैपशॉट: (रूपए लाख)

लाभ एवं हानि का विवरण	2020-21	2021-22
कुल आय	**29802**	**25649**
प्रचालन से राजस्व	29637	25334
अन्य आय	165	315
कुल व्यय	**26381**	**22131**
विद्युत एवं ईंधन	153	162
उपयोग की गई सामग्री (स्टोर एवं स्पेयर्स सहित)	15258	9660
कर्मचारी लाभ व्यय	6591	6691
मूल्यह्रास, ऋणमुक्ति और हानि	483	366
वित्तीय लागत	325	291
विशेष एवं अतिरिक्त मदें	0	1988
अन्य व्यय	3571	2973
कर पूर्व लाभ/हानि	**3421**	**3518**
कर प्रावधान	1095	1140
जारी प्रचालनों से कर उपरांत लाभ	2326	2378
प्रचालनों के रोकने से कर उपरांत लाभ	0	0
अवधि के लिए कुल लाभ/(हानि)	**2326**	**2378**

तुलन–पत्र	31.3.2021	31.3.2022
इक्विटी एवं देयताएं	**31497**	**34025**
कुल शेयर धारकों का कोष	10582	12233
शेयर पूंजी	7267	7267
कुल गैर –चालू देयताएं	**2354**	**1490**
दीर्घ कालिक ऋण	189	0
कुल चालू देयताएं	**18561**	**20302**
परिसम्पत्तियां	**31497**	**34025**
कुल गैर चालू परिसम्पत्तियां	**5278**	**4302**
निवल नियत परिसंपत्तियां (चालू पूंजीगत कार्यों सहित)	3544	3413
निवेश	0	0
कुल चालू परिसम्पत्तियां	**26219**	**29723**
नकद एवं बैंक शेष	3142	6032

मूख्य सूचक	2020-21	2021-22
वित्तीय निवेश	7456	7267
नियोजित पूंजी	10771	12233
निवल मूल्य	10582	12233
ईबीआईटीडीए	4229	6163
परिसंपत्ति टर्नओवर अनुपात	0.98	0.78
केंद्रीय राजकोष में योगदान	1283	2204
घोषित/प्रदत्त लाभांश	0	727
निवल लाभ मार्जिन (%)	7.8	9.27
प्रचालनरत मार्जिन (%)	12.64	22.88
निवल मूल्य पर लाभ (%)	21.98	19.44
परिसंपत्तियों पर लाभ (%)	7.38	6.99
नियोजित पूंजी पर लाभ (%)	34.78	31.14
ऋण/इक्विटी अनुपात (आवृत्ति)	0.02	0.00
विक्रय/नियोजित पूंजी (%)	275.16	207.1

कोचीन शिपयार्ड लिमिटेड (www.cochinshipyard.in)

निगमन की तिथि	29.03.1972
अनुसूची	ख
सूचीबद्ध (हां/नहीं)	हां
रत्न का दर्जा	मिनीरत्न–I
प्रशासनिक मंत्रालय	पतन, पोत परिवहन और जलमार्ग मंत्रालय
सजातीय समूह	भारी और मध्यम इंजीनिरिंग
धारक/सहायक	धारक
केन्द्र सरकार का हिस्सा	72.86%
धारक कंपनी का हिस्सा	-
पंजीकृत/कारपोरेट कार्यालय	कोची
नियमित कर्मचारियों की संख्या (31.3.22 तक)	1751
क्रेडिट रेटिंग/एजेंसी	एएए+/केयर

औद्योगिक/व्यापारिक प्रचालन:

कोचीन शिपयार्ड भारत की एकमात्र कंपनी है जिसकी कई समुद्री क्षेत्रों जैसे रक्षा और वाणिज्यिक जहाज निर्माण, रक्षा और वाणिज्यिक जहाज मरम्मत और समुद्री इंजीनियरिंग प्रशिक्षण में उपस्थिति है। कोचीन शिपयार्ड लिमिटेड ने वर्ष 2020–21 में 2,405.59 करोड़ रुपये की तुलना में वर्ष 2021–22 के दौरान 2,511.48 करोड़ रुपये की कुल जहाज निर्माण आय हासिल की। वर्ष 2021–22 के दौरान, सीएसएल ने जेएसडब्ल्यू शिपिंग एंड लॉजिस्टिक्स प्राइवेट लिमिटेड के लिए निर्मित चार 8000 टी कार्गो जहाज वितरित किए। जिन्होंने कंपनी के लिए तटीय/लघु समुद्री शिपिंग खंड में एक नया ऊर्ध्वाधर खोला।

वित्तीय निष्पादन/महत्वपूर्ण घटनाएं:

जहाज निर्माण और जहाज की मरम्मत, नवीकरण और प्रतिस्थापन, नए ड्राई–डॉक, आईएसआरएफ सीएमएसआरयू, सीकेएसआरयू, सीएमएसआरयू आदि में मौजूदा सुविधाओं का विस्तार और आधुनिकीकरण और दिनांक 31.03.2022 तक 227.81 करोड़ रुपये का कैपेक्स व्यय किया गया है।

कार्यनिष्पादन संबंधी विशेषताएं:

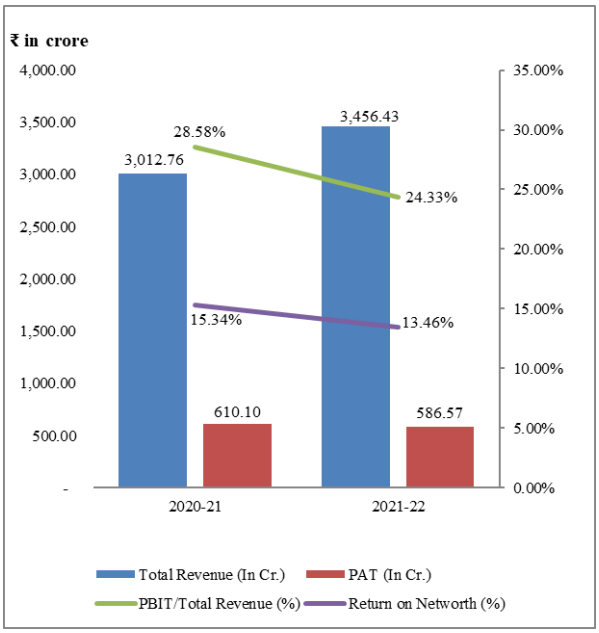

वित्तीय निष्पादन का स्नैपशॉट: (रूपए लाख)

लाभ एवं हानि का विवरण	2020-21	2021-22
कुल आय	**301276**	**345643**
प्रचालन से राजस्व	281890	319001
अन्य आय	19386	26642
कुल व्यय	**220217**	**266204**
विद्युत एवं ईंधन	3261	4609
उपयोग की गई सामग्री (स्टोर एवं स्पेयर्स सहित)	123629	163574
कर्मचारी लाभ व्यय	29158	30589
मूल्यह्रास, ऋणमुक्ति और हानि	5307	5605
वित्तीय लागत	5047	4648
विशेष एवं अतिरिक्त मदें	0	0
अन्य व्यय	53815	57179
कर पूर्व लाभ/हानि	**81059**	**79439**
कर प्रावधान	20049	20782
जारी प्रचालनों से कर उपरांत लाभ	61010	58657
प्रचालनों के रोकने से कर उपरांत लाभ	0	0
अवधि के लिए कुल लाभ/(हानि)	**61010**	**58657**

तुलन–पत्र	31.3.2021	31.3.2022
इक्विटी एवं देयताएं	**739954**	**831847**
कुल शेयर धारकों का कोष	397757	435918
शेयर पूंजी	13154	13154
कुल गैर –चालू देयताएं	**54108**	**54802**
दीर्घ कालिक ऋण	12300	12300
कुल चालू देयताएं	**288089**	**341127**
कुल परिसम्पत्तियां	**739954**	**831847**
कुल गैर चालू परिसम्पत्तियां	**241516**	**256754**
निवल नियत परिसंपत्तियां (चालू पूंजीगत कार्यों सहित)	181754	198742
निवेश	21445	25545
कुल चालू परिसम्पत्तियां	**498438**	**575093**
नकद एवं बैंक शेष	214639	316283

मुख्य सूचक	2020-21	2021-22
वित्तीय निवेश	25454	25454
नियोजित पूंजी	410057	448218
निवल मूल्य	397757	435918
ईबीआईटीडीए	91413	89692
परिसंपत्ति टर्नओवर अनुपात	0.44	0.44
केंद्रीय राजकोष में योगदान	42446	45601
घोषित/प्रदत्त लाभांश	36831	20389
निवल लाभ मार्जिन (%)	20.25	16.97
प्रचालनरत मार्जिन (%)	30.55	26.36
निवल मूल्य पर लाभ (%)	15.34	13.46
परिसंपत्तियों पर लाभ (%)	8.25	7.05
नियोजित पूंजी पर लाभ (%)	21	18.76
ऋण/इक्विटी अनुपात (आवृत्ति)	0.03	0.03
विक्रय/नियोजित पूंजी (%)	68.74	71.17

इलेक्ट्रॉनिक कारपोरेशन ऑफ इण्डिया लिमिटेड *(ecil.co.in)*

निगमन की तिथि	11.04.1967
अनुसूची	क
सूचीबद्ध (हां/नहीं)	नहीं
रत्न का दर्जा	-
प्रशासनिक मंत्रालय	परमाणु उर्जा विभाग
सजातीय समूह	भारी एवं मध्यम इंजिनियरिंग
धारक/सहायक	–
केन्द्र सरकार का हिस्सा	100%
धारक कंपनी का हिस्सा	-
पंजीकृत/कारपोरेट कार्यालय	हैदराबाद
नियमित कर्मचारियों की संख्या (31.3.22 तक)	1555
क्रेडिट रेटिंग/एजेंसी	एए+, ए1+/क्रिसिल

औद्योगिक/व्यापारिक प्रचालनः
ईसीआईएल प्रतिष्ठान में रणनीतिक क्षेत्रों के लिए आवश्यक उत्पादों के कार्यात्मक प्रदर्शन, विश्वसनीयता और गुणवत्ता आवश्यकताओं को पूरा करने के लिए उपकरणों के डिजाइन, विनिर्माण और परीक्षण के लिए आधुनिक बुनियादी ढांचा है। यह रक्षा, नागरिक उड्डयन, सूचना और प्रसारण, दूरसंचार, बीमा, बैंकिंग, पुलिस और अर्धसैनिक बलों, तेल और गैस और कोयला क्षेत्रों के लिए विभिन्न उत्पादों को विकसित करता है।

कार्यनीतिक मुद्दे/भावी दृष्टिकोणः
कंपनी अपने प्रौद्योगिकी आधार को सुदृढ़ करके रणनीतिक क्षेत्रों की आवश्यकताओं को पूरा करने की दिशा में गतिविधियों को उन्मुख करने का प्रस्ताव करती है।

वित्तीय विशेषताएंः
ब्याज आय में वृद्धि, उत्पादन में वृद्धि और उसके व्यय में कमी से उच्च लाभ प्राप्त हुआ।

कार्यनिष्पादन संबंधी विशेषताएः

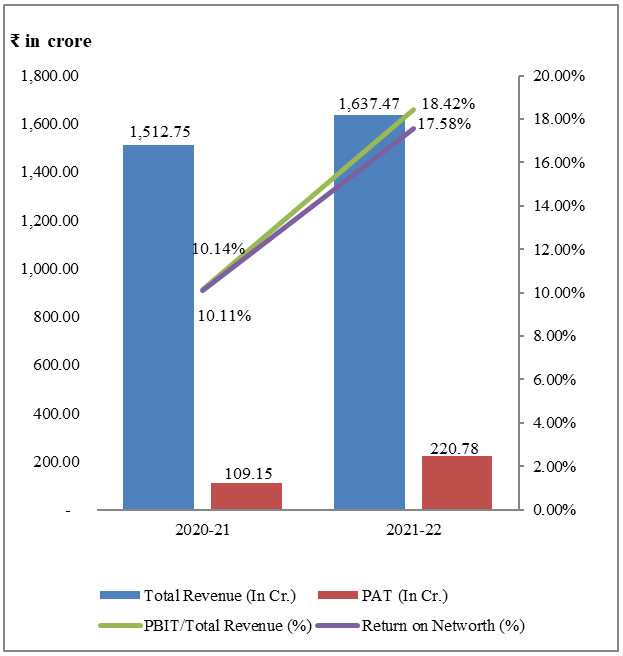

वित्तीय निष्पादन का स्नैपशॉटः (रूपए लाख)

लाभ एवं हानि का विवरण	2020-21	2021-22
कुल आय	**151275**	**163747**
प्रचालन से राजस्व	150373	160964
अन्य आय	902	2783
कुल व्यय	**136038**	**133776**
विद्युत एवं ईंधन	533	624
उपयोग की गई सामग्री (स्टोर एवं स्पेयर्स सहित)	56552	70956
कर्मचारी लाभ व्यय	33927	37883
मूल्यह्रास, ऋणमुक्ति और हानि	4652	4646
वित्तीय लागत	102	195
विशेष एवं अतिरिक्त मदें	-468	0
अन्य व्यय	40740	19472
कर पूर्व लाभ/हानि	**15237**	**29971**
कर प्रावधान	4322	7893
जारी प्रचालनों से कर उपरांत लाभ	10915	22078
प्रचालनों के रोकने से कर उपरांत लाभ	0	0
अवधि के लिए कुल लाभ/(हानि)	**10915**	**22078**

तुलन–पत्र	31.3.2021	31.3.2022
इक्विटी एवं देयताएं	**268098**	**312393**
कुल शेयर धारकों का कोष	107932	125573
शेयर पूंजी	16337	16337
कुल गैर –चालू देयताएं	**39694**	**29973**
दीर्घ कालिक ऋण	0	0
कुल चालू देयताएं	**120472**	**156847**
कुल परिसम्पत्तियां	**268098**	**312393**
कुल गैर चालू परिसम्पत्तियां	**38029**	**36057**
निवल नियत परिसंपत्तियां (चालू पूंजीगत कार्यों सहित)	23721	22314
निवेश	474	444
कुल चालू परिसम्पत्तियां	**230069**	**276336**
नकद एवं बैंक शेष	32559	85371

मूख्य सूचक	2020-21	2021-22
वित्तीय निवेश	16337	16337
नियोजित पूंजी	107933	125573
निवल मूल्य	107933	125573
ईबीआईटीडीए	19523	34812
परिसंपत्ति टर्नओवर अनुपात	0.56	0.56
केंद्रीय राजकोष में योगदान	12219	16632
घोषित/प्रदत्त लाभांश	1513	5392
निवल लाभ मार्जिन (%)	7.22	13.48
प्रचालनरत मार्जिन (%)	9.89	18.74
निवल मूल्य पर लाभ (%)	10.11	17.58
परिसंपत्तियों पर लाभ (%)	4.07	7.07
नियोजित पूंजी पर लाभ (%)	14.21	24.02
ऋण/इक्विटी अनुपात (आवृत्ति)	0	0
विक्रय/नियोजित पूंजी (%)	139.32	128.18

गार्डन रीच शिपबिल्डर्स एंड इंजीनियर्स लिमिटेड *(WWW.GRSE.IN)*

निगमन की तिथि	26.02.1934
अनुसूची	ख
सूचीबद्ध (हां/नहीं)	हां
रत्न का दर्जा	मिनीरत्न–I
प्रशासनिक रक्षा मंत्रालय	रक्षा मंत्रालय (रक्षा उत्पादन विभाग)
सजातीय समूह	भारी एवं मध्यम इंजीनियरिंग
धारक/सहायक	–
केन्द्र सरकार का हिस्सा	74.50%
धारक कंपनी का हिस्सा	-
पंजीकृत/कारपोरेट कार्यालय	कोलकाता
नियमित कर्मचारियों की संख्या (31.3.22 तक)	1747
क्रेडिट रेटिंग/एजेंसी	–

औद्योगिक/व्यापारिक प्रचालन:

जीआरएसई की प्राथमिक भूमिका भारतीय नौसेना और भारतीय तटरक्षक बल के लिए युद्धपोतों और अन्य जहाजों का निर्माण करना है। कंपनी भारत के एक अग्रणी शिपयार्ड के रूप में उभरी है, जो पोत की एक विस्तृत श्रृंखला का निर्माण और मरम्मत करती है। जीआरएसई ने प्री–फैब्रिकेटेड स्टील ब्रिज, विभिन्न डेक मशीनरी और एमटीयू डीजल इंजनों के असेंबली टेस्टिंग ओवरहॉलिंग में अपने कारोबार का विविधीकरण किया है।

वित्तीय निष्पादन:

कंपनी ने परिचालन से राजस्व में 54 प्रतिशत का सुधार दर्ज किया, पिछले वर्ष में ₹1,141 करोड़ की तुलना में ₹1,757 करोड़ दर्ज किए।

कार्यनिष्पादन संबंधी विशेषताएं:

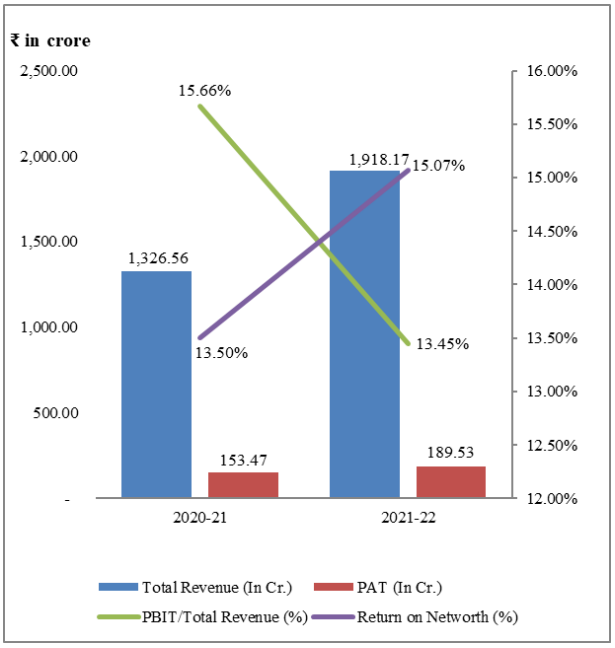

वित्तीय निष्पादन का स्नैपशॉट: (रूपए लाख)

लाभ एवं हानि का विवरण	2020-21	2021-22
कुल आय	**132656**	**191817**
प्रचालन से राजस्व	114084	175752
अन्य आय	18572	16065
कुल व्यय	**111944**	**166093**
विद्युत एवं ईंधन	630	863
उपयोग की गई सामग्री (स्टोर एवं स्पेयर्स सहित)	44787	93591
कर्मचारी लाभ व्यय	26938	29029
मूल्यह्रास, ऋणमुक्ति और हानि	2909	3571
वित्तीय लागत	68	76
विशेष एवं अतिरिक्त मदें	2075	769
अन्य व्यय	34537	38194
कर पूर्व लाभ/हानि	**20712**	**25724**
कर प्रावधान	5365	6771
जारी प्रचालनों से कर उपरांत लाभ	15347	18953
प्रचालनों के रोकने से कर उपरांत लाभ	0	0
अवधि के लिए कुल लाभ/(हानि)	**15347**	**18953**

तुलन–पत्र	31.3.2021	31.3.2022
इक्विटी एवं देयताएं	**678320**	**763559**
कुल शेयर धारकों का कोष	113712	125789
शेयर पूंजी	11455	11455
कुल गैर –चालू देयताएं	**9761**	**11779**
दीर्घ कालिक ऋण	0	0
कुल चालू देयताएं	**554847**	**625991**
परिसम्पत्तियां	**678321**	**763559**
कुल गैर चालू परिसम्पत्तियां	**130575**	**180563**
निवल नियत परिसंपत्तियां (चालू पूंजीगत कार्यों सहित)	49150	51031
निवेश	0	0
कुल चालू परिसम्पत्तियां	**547746**	**582996**
नकद एवं बैंक शेष	228117	255774

मुख्य सूचक	2020-21	2021-22
वित्तीय निवेश	11455	11455
नियोजित पूंजी	113712	125789
निवल मूल्य	113712	125789
ईबीआईटीडीए	25764	30140
परिसंपत्ति टर्नओवर अनुपात	0.22	0.27
केंद्रीय राजकोष में योगदान	7228	9645
घोषित/प्रदत्त लाभांश	6014	6988
निवल लाभ मार्जिन (%)	11.57	9.88
प्रचालनरत मार्जिन (%)	20.03	15.12
निवल मूल्य पर लाभ (%)	13.5	15.07
परिसंपत्तियों पर लाभ (%)	2.26	2.48
नियोजित पूंजी पर लाभ (%)	18.27	20.51
ऋण/इक्विटी अनुपात (आवृत्ति)	0	0
विक्रय/नियोजित पूंजी (%)	100.33	139.72

गोवा शिपयार्ड लिमिटेड *(www.goashipyard.co.in)*

निगमन की तिथि	29.09.1967
अनुसूची	ख
सूचीबद्ध (हां/नहीं)	नहीं
रत्न का दर्जा	मिनीरत्न–I
प्रशासनिक मंत्रालय	रक्षा मंत्रालय (रक्षा उत्पादन विभाग)
सजातीय समूह	भारी एवं मध्यम इंजीनियरिंग
धारक/सहायक	–
केन्द्र सरकार का हिस्सा	51.09%
धारक कंपनी का हिस्सा	-
पंजीकृत/कारपोरेट कार्यालय	गोवा
नियमित कर्मचारियों की संख्या (31.3.22 तक)	1186
क्रेडिट रेटिंग/एजेंसी	एएए, ए1+/क्रिसिल

औद्योगिक/व्यापारिक प्रचालन:

जीएसएल वास्को डी गामा (गोवा) के अपने शिपयार्ड में रक्षा और वाणिज्यिक क्षेत्र के लिए जहाज निर्माण, जहाज मरम्मत और सामान्य इंजीनियरिंग सेवाओं में लगी हुई है। जीएसएल ने दूरस्थ इकाइयों में जीआरपी नौकाओं के लिए और उन्नत माइन काउंटर मेशर वेसल के निर्माण के लिए समर्पित सुविधाएं भी स्थापित की हैं।

कार्यनीतिक मुद्दे/भावी दृष्टिकोण:

जीएसएल ने देश में पहली बार स्वदेशी रूप से उन्नत एमसीएमवी का निर्माण करने के लिए भारतीय नौसेना के माइन काउंटर मेजर वेसल्स (एमसीएमवी) कार्यक्रम के लिए बुनियादी ढांचे का निर्माण किया है। जीएसएल ने देश में पहली बार स्वदेशी रूप से उन्नत एमसीएमवी का निर्माण करने के लिए भारतीय नौसेना के माइन काउंटर मेजर वेसल्स (एमसीएमवी) कार्यक्रम के लिए बुनियादी ढांचे का निर्माण किया है।

महत्वपूर्ण घटनाएं:

गोवा शिपयार्ड लिमिटेड (जीएसएल) ने भारतीय तटरक्षक बल के लिए 02 प्रदूषण नियंत्रण जहाजों और 08 फास्ट पेट्रोल जहाजों के निर्माण के लिए रक्षा मंत्रालय के साथ अनुबंध पर हस्ताक्षर किए हैं।

कार्यनिष्पादन संबंधी विशेषताएं:

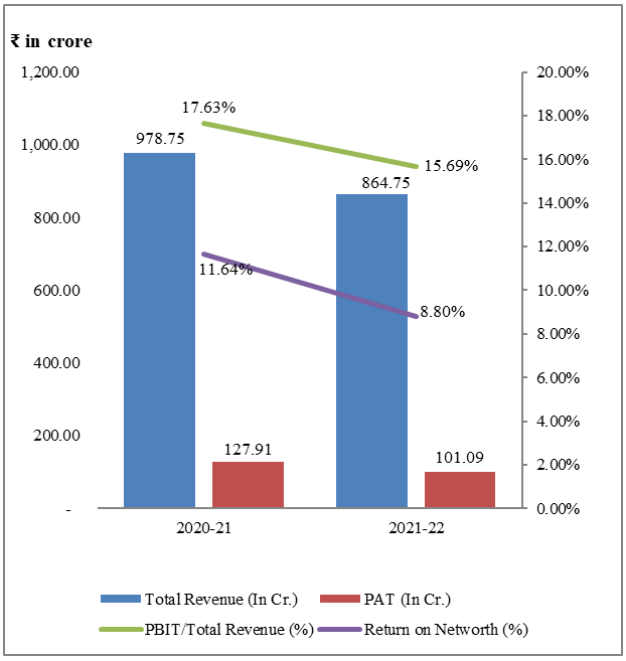

वित्तीय निष्पादन का स्नैपशॉट: (रूपए लाख)

लाभ एवं हानि का विवरण	2020-21	2021-22
कुल आय	**97875**	**86475**
प्रचालन से राजस्व	86049	74035
अन्य आय	11826	12440
कुल व्यय	**80643**	**72932**
विद्युत एवं ईंधन	460	641
उपयोग की गई सामग्री (स्टोर एवं स्पेयर्स सहित)	25467	31090
कर्मचारी लाभ व्यय	13820	14131
मूल्यह्रास, ऋणमुक्ति और हानि	5013	5601
वित्तीय लागत	26	26
विशेष एवं अतिरिक्त मदें	2775	364
अन्य व्यय	33082	21079
कर पूर्व लाभ/हानि	**17232**	**13543**
कर प्रावधान	4441	3434
जारी प्रचालनों से कर उपरांत लाभ	12791	10109
प्रचालनों के रोकने से कर उपरांत लाभ	0	0
अवधि के लिए कुल लाभ/(हानि)	**12791**	**10109**

तुलन–पत्र	31.3.2021	31.3.2022
इक्विटी एवं देयताएं	**418684**	**475924**
कुल शेयर धारकों का कोष	109868	114883
शेयर पूंजी	5820	5820
कुल गैर –चालू देयताएं	**52825**	**67696**
दीर्घ कालिक ऋण	0	0
कुल चालू देयताएं	**255991**	**293345**
कुल परिसम्पत्तियां	**418684**	**475924**
कुल गैर चालू परिसम्पत्तियां	**105112**	**112966**
निवल नियत परिसंपत्तियां (चालू पूंजीगत कार्यों सहित)	103633	109211
निवेश	0	0
कुल चालू परिसम्पत्तियां	**313572**	**362958**
नकद एवं बैंक शेष	206139	256788

मुख्य सूचक	2020-21	2021-22
वित्तीय निवेश	5820	5820
नियोजित पूंजी	109868	114883
निवल मूल्य	109868	114883
ईबीआईटीडीए	25046	19534
परिसंपत्ति टर्नओवर अनुपात	0.26	0.19
केंद्रीय राजकोष में योगदान	7695	6659
घोषित/प्रदत्त लाभांश	5529	4947
निवल लाभ मार्जिन (%)	13.07	11.69
प्रचालनरत मार्जिन (%)	23.28	18.82
निवल मूल्य पर लाभ (%)	11.64	8.8
परिसंपत्तियों पर लाभ (%)	3.06	2.12
नियोजित पूंजी पर लाभ (%)	15.71	11.81
ऋण/इक्विटी अनुपात (आवृत्ति)	0	0
विक्रय/नियोजित पूंजी (%)	78.32	64.44

हैवी इंजीनियरिंग कॉर्पोरेशन लिमिटेड *(www.hecltd.com)*

निगमन की तिथि	31.12.1958
अनुसूची	क
सूचीबद्ध (हां/नहीं)	नहीं
रत्न का दर्जा	–
प्रशासनिक मंत्रालय	भारी उद्योग मंत्रालय
सजातीय समूह	भारी एवं मध्यम इंजीनियरिंग
धारक/सहायक	–
केन्द्र सरकार का हिस्सा	100%
धारक कंपनी का हिस्सा	–
पंजीकृत/कारपोरेट कार्यालय	रांची
नियमित कर्मचारियों की संख्या (31.3.22 तक)	1295
क्रेडिट रेटिंग/एजेंसी	–

औद्योगिक/व्यापारिक प्रचालन:

कम्पनी लोहा, इस्पात कास्टिंग, नॉन–फेरस कास्टिंग, इस्पात संयंत्र के उपकरण, खनन उपकरण और संरचनात्मक जैसे कोक ओवन, रोलिंग मिल्स, सिंटरिंग प्लांट, ब्लास्ट फर्नेस, कनवर्टर, ईओटी क्रेन एसकावेटर आदि के उत्पादन और आपूर्ति में शामिल है।

कार्यनीतिक मुद्दे/भावी दृष्टिकोण:

भारी इंजीनियरिंग निगम को वर्ष 2005 में बीआरपीएसई को भेजा गया था और दिसंबर 2005 में सरकार द्वारा पुनरुद्धार योजना अनुमोदित की गई थी। एचईसी ने वर्ष 2006–07 से वर्ष 2013–14 तक लगातार लाभ कमाया। कंपनी ने अपनी फाउंड्री, फोर्जिंग, मशीनिंग और फैब्रिकेशन सुविधाओं के उन्नयन के लिए कदम उठाए हैं

महत्वपूर्ण घटनाएं:

भारी इंजीनियरिंग निगम के संशोधित प्रस्ताव आधुनिकीकरण सह पुनरुद्धार योजना को अनुमोदन के लिए भारी उद्योग मंत्रालय को भेजा गया था।

कार्यनिष्पादन संबंधी विशेषताएं:

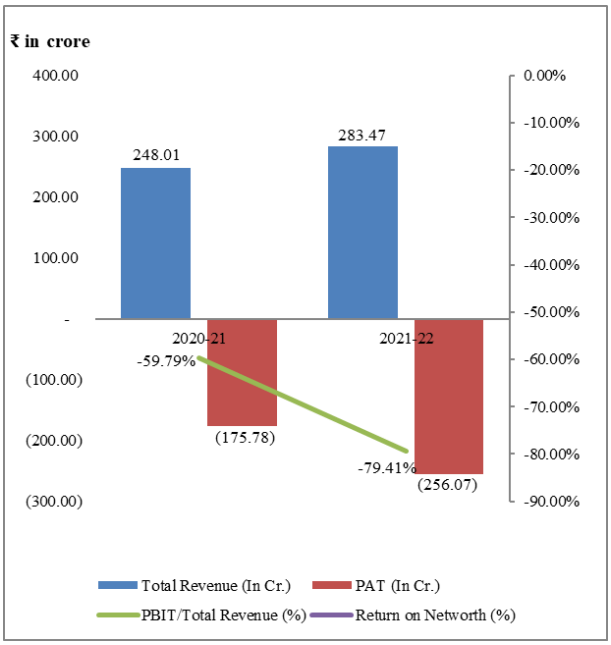

वित्तीय निष्पादन का स्नैपशॉट: (रूपए लाख)

लाभ एवं हानि का विवरण	2020-21	2021-22
कुल आय	**24801**	**28347**
प्रचालन से राजस्व	21342	18773
अन्य आय	3459	9574
कुल व्यय	**42379**	**53954**
विद्युत एवं ईंधन	4121	3452
उपयोग की गई सामग्री (स्टोर एवं स्पेयर्स सहित)	10349	7411
कर्मचारी लाभ व्यय	12242	12603
मूल्यह्रास, ऋणमुक्ति और हानि	606	596
वित्तीय लागत	2749	3097
विशेष एवं अतिरिक्त मदें	-4897	0
अन्य व्यय	17209	26795
कर पूर्व लाभ/हानि	**-17578**	**-25607**
कर प्रावधान	0	0
जारी प्रचालनों से कर उपरांत लाभ	-17578	-25607
प्रचालनों के रोकने से कर उपरांत लाभ	0	0
अवधि के लिए कुल लाभ/(हानि)	**-17578**	**-25607**

तुलन–पत्र	31.3.2021	31.3.2022
इक्विटी एवं देयताएं	**60252**	**57069**
कुल शेयर धारकों का कोष	-58225	-84407
शेयर पूंजी	60608	60608
कुल गैर –चालू देयताएं	**8882**	**8458**
दीर्घ कालिक ऋण	0	0
कुल चालू देयताएं	**109595**	**133018**
कुल परिसम्पत्तियां	**60252**	**57069**
कुल गैर चालू परिसम्पत्तियां	**17403**	**17821**
निवल नियत परिसंपत्तियां (चालू पूंजीगत कार्यों सहित)	5464	5987
निवेश	0	0
कुल चालू परिसम्पत्तियां	**42849**	**39248**
नकद एवं बैंक शेष	5426	5466

मूख्य सूचक	2020-21	2021-22
वित्तीय निवेश	60608	60608
निर्योजित पूंजी	-58225	-84407
निवल मूल्य	-58225	-84407
ईबीआईटीडीए	-19120	-21914
परिसंपत्ति टर्नओवर अनुपात	0.42	0.48
केंद्रीय राजकोष में योगदान	292	325
घोषित/प्रदत्त लाभांश	0	0
निवल लाभ मार्जिन (%)	-70.88	-90.33
प्रचालनरत मार्जिन (%)	-92.43	-119.91
निवल मूल्य पर लाभ (%)	-	-
परिसंपत्तियों पर लाभ (%)	-29.17	-44.87
नियोजित पूंजी पर लाभ (%)	-	-
ऋण/इक्विटी अनुपात (आवृत्ति)	-	-
विक्रय/नियोजित पूंजी (%)	-	-

हिंदुस्तान एयरोनॉटिक्स लिमिटेड *(hal-india.co.in)*

निगमन की तिथि	16.08.1963
अनुसूची	क
सूचीबद्ध (हां/नहीं)	हां
रत्न का दर्जा	नवरत्न
प्रशासनिक मंत्रालय	रक्षा मंत्रालय (रक्षा उत्पादन विभाग)
सजातीय समूह	भारी एवं मध्यम इंजिनियरिंग
धारक/सहायक	धारक
केन्द्र सरकार का हिस्सा	75.15%
धारक कंपनी का हिस्सा	-
पंजीकृत/कारपोरेट कार्यालय	बेंगलौर
नियमित कर्मचारियों की संख्या (31.3.22 तक)	25412
क्रेडिट रेटिंग/एजेंसी	एएए/केयर

औद्योगिक/व्यापारिक प्रचालन:

एचएएल के प्रचालन कार्यों में फाइटर्स, ट्रेनर्स, ट्रांसपोर्ट, हेलिकॉप्टर, एयरो इंजन, एविओनिक सिस्टम्स और एसेसरीज के डिजाइन, विकास, स्तरोन्नयन, विनिर्माण, मिडलाईफ अपग्रेड और अनुरक्षण शामिल है। एचएएल इसरो के अंतरिक्ष व्हीकल कार्यक्रमों के लिए एयरोस्पेस अवसंरचना के निर्माण और औद्योगिक समुद्री गैस टर्बाइनों के विनिर्माण और निरीक्षण संबंधी विविध कार्य करता है।

वित्तीय निष्पादन/भावी दृष्टिकोण:

एचएएल ने मेक इन इंडिया और आत्मनिर्भर भारत जैसी भारत सरकार की पहलों के अनुरूप अपनी नीतियां तैयार की हैं, तदनुसार नागरिक बाजार में विविधता लाई है और अपने उत्पादों में उच्च स्वदेशी सामग्री सुनिश्चित करने के लिए स्वदेशीकरण को बढ़ाया है।

कर पश्चात लाभ में वृद्धि आयकर रिफंड पर ब्याज आय के साथ-साथ अल्पकालिक जमा पर ब्याज आय और पिछले वर्षों के आयकर रिफंड में वृद्धि के कारण है।

कार्यनिष्पादन संबंधी विशेषताएं

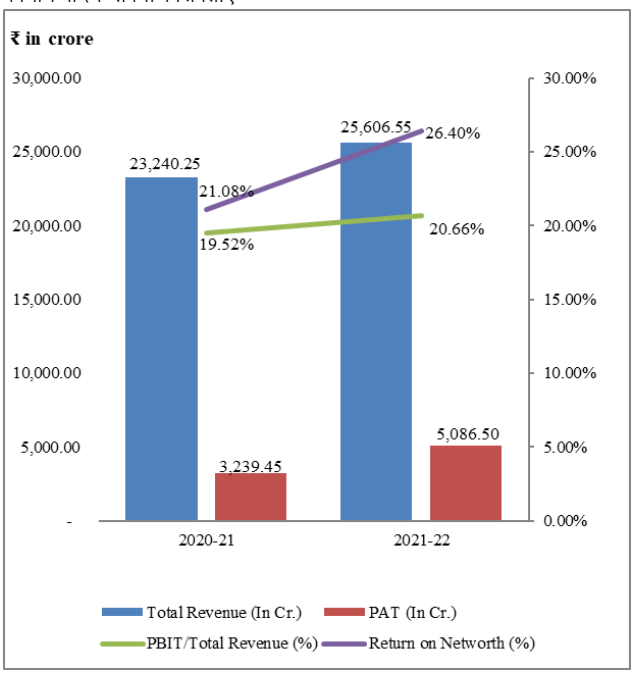

वित्तीय निष्पादन का स्नैपशॉट: (रूपए लाख)

लाभ एवं हानि का विवरण	2020-21	2021-22
कुल आय	**2324025**	**2560655**
प्रचालन से राजस्व	2288236	2462021
अन्य आय	35789	98634
कुल व्यय	**1896287**	**2037540**
विद्युत एवं ईंधन	13312	14104
उपयोग की गई सामग्री (स्टोर एवं स्पेयर्स सहित)	800907	883355
कर्मचारी लाभ व्यय	429102	458983
मूल्यह्रास, ऋणमुक्ति और हानि	122104	128630
वित्तीय लागत	25911	5814
विशेष एवं अतिरिक्त मदें	-202	0
अन्य व्यय	505153	546654
कर पूर्व लाभ/हानि	**427738**	**523115**
कर प्रावधान	103793	14465
जारी प्रचालनों से कर उपरांत लाभ	323945	508650
प्रचालनों के रोकने से कर उपरांत लाभ	0	0
अवधि के लिए कुल लाभ/(हानि)	**323945**	**508650**

तुलन-पत्र	31.3.2021	31.3.2022
इक्विटी एवं देयताएं	**5168975**	**5832099**
कुल शेयर धारकों का कोष	1536818	1926400
शेयर पूंजी	33439	33439
कुल गैर -चालू देयताएं	**1090738**	**1403714**
दीर्घ कालिक ऋण	0	0
कुल चालू देयताएं	**2541419**	**2501985**
कुल परिसम्पत्तियां	**5168975**	**5832099**
कुल गैर चालू परिसम्पत्तियां	**1130391**	**1331387**
निवल नियत परिसंपत्तियां (चालू पूंजीगत कार्यों सहित)	910634	922996
निवेश	105498	129417
कुल चालू परिसम्पत्तियां	**4038584**	**4500712**
नकद एवं बैंक शेष	716633	1434361

मुख्य सूचक	2020-21	2021-22
वित्तीय निवेश	33439	33439
नियोजित पूंजी	1536818	1926400
निवल मूल्य	1536802	1926384
ईबीआईटीडीए	575551	657559
परिसंपत्ति टर्नओवर अनुपात	0.44	0.47
केंद्रीय राजकोष में योगदान	332337	380877
घोषित/प्रदत्त लाभांश	100316	133755
निवल लाभ मार्जिन (%)	13.94	19.86
प्रचालनरत मार्जिन (%)	19.82	21.48
निवल मूल्य पर लाभ (%)	21.08	26.40
परिसंपत्तियों पर लाभ (%)	6.27	8.72
नियोजित पूंजी पर लाभ (%)	29.52	27.46
ऋण/इक्विटी अनुपात (आवृत्ति)	0	0
विक्रय/नियोजित पूंजी (%)	148.89	127.8

हिन्दुस्तान शिपयार्ड लिमिटेड (www.hslvizag.in)

निगमन की तिथि	21.01.1952
अनुसूची	ख
सूचीबद्ध (हां/नहीं)	नहीं
रत्न का दर्जा	-
प्रशासनिक मंत्रालय	रक्षा मंत्रालय (रक्षा उत्पादन विभाग)
सजातीय समूह	भारी एंव मध्यम इंजीनियरिंग
धारक/सहायक	–
केन्द्र सरकार का हिस्सा	100%
धारक कंपनी का हिस्सा	-
पंजीकृत/कारपोरेट कार्यालय	विशाखापट्टनम
नियमित कर्मचारियों की संख्या (31.3.22 तक)	747
क्रेडिट रेटिंग/एजेंसी	बीबीबी+/आईसीआरए

औद्योगिक/व्यापारिक प्रचालन:

कंपनी के मुख्य कार्यकलापों में शिप निर्माण, शिप मरम्मत और पनडुब्बी निर्माण और मरम्मत/रीफिटिंग शामिल हैं।

वित्तीय विशेषताएं/भावी दृष्टिकोण:

कोविड–19 प्रतिबंधों को हटाने के बाद, उत्पादन में वृद्धि हुई है, जिसके परिणामस्वरूप वर्ष 2021–22 के दौरान मुनाफे में वृद्धि हुई है। ओएनजीसी के साथ लंबित मध्यस्थता मामले का निपटान भी 2172 लाख रुपये के पी एंड एल स्टेटमेंट पर प्रभाव डालता है।
कंपनी कार्यनीतिक रूप से विशाखापट्टनम और पूर्वी नेवी कमांड के समीप प्राकृतिक हार्बर में स्थित है।

कार्यनिष्पादन संबंधी विशेषताएं:

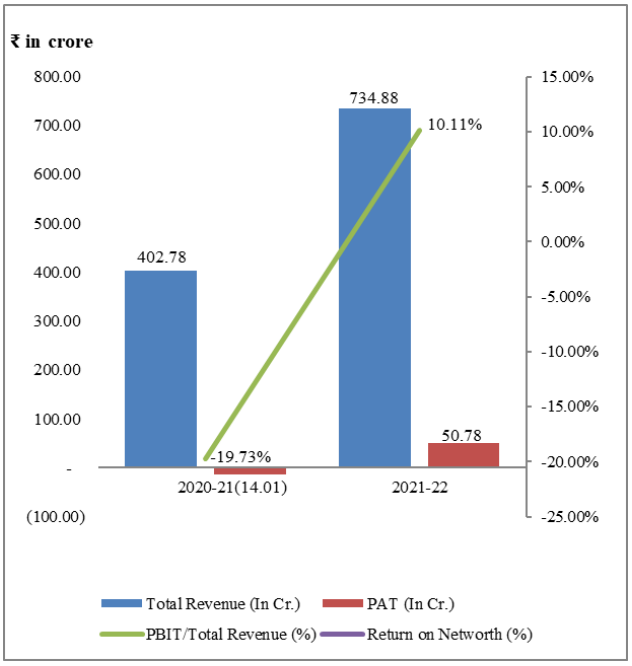

वित्तीय निष्पादन का स्नैपशॉट: (रूपए लाख)

लाभ एवं हानि का विवरण	2020-21	2021-22
कुल आय	**40278**	**73488**
प्रचालन से राजस्व	39327	72782
अन्य आय	951	706
कुल व्यय	**48769**	**68410**
विद्युत एवं ईंधन	782	750
उपयोग की गई सामग्री (स्टोर एवं स्पेयर्स सहित)	16897	42142
कर्मचारी लाभ व्यय	11654	11774
मूल्यह्रास, ऋणमुक्ति और हानि	432	406
वित्तीय लागत	546	2354
विशेष एवं अतिरिक्त मदें	2181	-1923
अन्य व्यय	16277	14286
कर पूर्व लाभ/हानि	**-8491**	**5078**
कर प्रावधान	-7090	0
जारी प्रचालनों से कर उपरांत लाभ	-1401	5078
प्रचालनों के रोकने से कर उपरांत लाभ	0	0
अवधि के लिए कुल लाभ/(हानि)	**-1401**	**5078**

तुलन–पत्र	31.3.2021	31.3.2022
इक्विटी एवं देयताएं	**134072**	**137687**
कुल शेयर धारकों का कोष	-59517	-54730
शेयर पूंजी	30199	30199
कुल गैर –चालू देयताएं	**91177**	**90506**
दीर्घ कालिक ऋण	54121	54121
कुल चालू देयताएं	**102412**	**101911**
कुल परिसम्पत्तियां	**134072**	**137687**
कुल गैर चालू परिसम्पत्तियां	**28845**	**29809**
निवल नियत परिसंपत्तियां (चालू पूंजीगत कार्यों सहित)	13511	12847
निवेश	0	0
कुल चालू परिसम्पत्तियां	**105227**	**107878**
नकद एवं बैंक शेष	22076	29649

मूख्य सूचक	2020-21	2021-22
वित्तीय निवेश	84320	84320
नियोजित पूंजी	-5396	-609
निवल मूल्य	-59517	-54730
ईबीआईटीडीए	-5332	5915
परिसंपत्ति टर्नओवर अनुपात	0.29	0.54
केंद्रीय राजकोष में योगदान	4998	4617
घोषित/प्रदत्त लाभांश	0	0
निवल लाभ मार्जिन (%)	-3.48	6.91
प्रचालनरत मार्जिन (%)	-14.66	7.57
निवल मूल्य पर लाभ (%)	-	-
परिसंपत्तियों पर लाभ (%)	-1.04	3.69
नियोजित पूंजी पर लाभ (%)	-	-
ऋण/इक्विटी अनुपात (आवृत्ति)	-	-
विक्रय/नियोजित पूंजी (%)	-	-

निगमन की तिथि	07.02.1953
अनुसूची	क
सूचीबद्ध (हां/नहीं)	हां
रत्न का दर्जा	-
प्रशासनिक मंत्रालय	भारी उद्योग मंत्रालय
सजातीय समूह	भारी एवं मध्यम इंजीनियरिंग
धारक/सहायक	धारक
केन्द्र सरकार का हिस्सा	78.62%
धारक कंपनी का हिस्सा	-
पंजीकृत/कारपोरेट कार्यालय	बंगलुरू
नियमित कर्मचारियों की संख्या (31.3.22 तक)	66
क्रेडिट रेटिंग/एजेंसी	–

औद्योगिक/व्यापारिक प्रचालन:

एचएमटी लिमिटेड अब औरंगाबाद महाराष्ट्र में स्थित खाद्य प्रसंस्करण मशीनरी प्रभाग का संचालन करता है। पहले इसका विभिन्न डेयरी मशीनरियों के लिए पूर्वी जर्मनी के साथ तकनीकी समझौता था। उत्पाद श्रेणियों में सतत रूप से मक्खन बनाने वाली मशीनें, मिल्क पाश्चुराइजर, क्रीम सेपरेटर, घी क्लेरीफायर, सेंट्रलीफ्यूगल पंप, होमोजेनाइजर्स, डेयरी और गैर–डेयरी अनुप्रयोगों के लिए प्लांट हीट एक्सचेंजर्स, तेल शुद्धिकरण और स्पष्टीकरण प्रणाली और चिलर हैं।

कार्यनीतिक मुद्दे/भावी दृष्टिकोण:

कंपनी ने देश की बढ़ती और भविष्य की जरूरतों को पूरा करने के लिए सरफेस व्हील लाथे, ट्विन हेड ग्राइंडिंग मशीन, 3 पीस मैनिपुलेटर,स्पेंड फ्यूल चॉपर आदि जैसे नए उत्पाद पेश किए हैं। कंपनी ने रिस्ट वॉच सेगमेंट में अमृत, स्टेलर, विहान, एचएमटी प्लस जैसे नए मॉडल पेश किए हैं।

कार्यनिष्पादन संबंधी विशेषताएं:

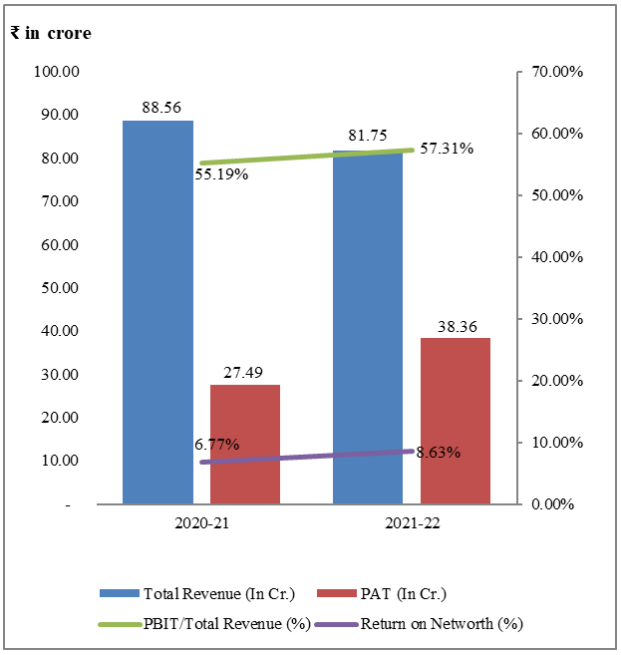

वित्तीय निष्पादन का स्नैपशॉट: (रूपए लाख)

लाभ एवं हानि का विवरण	2020-21	2021-22
कुल आय	**8856**	**8175**
प्रचालन से राजस्व	2346	1258
अन्य आय	6510	6917
कुल व्यय	**5698**	**4340**
विद्युत एवं ईंधन	26	29
उपयोग की गई सामग्री (स्टोर एवं स्पेयर्स सहित)	1439	473
कर्मचारी लाभ व्यय	1101	1012
मूल्यह्रास, ऋणमुक्ति और हानि	202	195
वित्तीय लागत	1730	850
विशेष एवं अतिरिक्त मदें	0	0
अन्य व्यय	1200	1781
कर पूर्व लाभ/हानि	**3158**	**3835**
कर प्रावधान	409	-1
जारी प्रचालनों से कर उपरांत लाभ	2749	3836
प्रचालनों के रोकने से कर उपरांत लाभ	0	0
अवधि के लिए कुल लाभ/(हानि)	**2749**	**3836**

तुलन–पत्र	31.3.2021	31.3.2022
इक्विटी एवं देयताएं	**117468**	**121768**
कुल शेयर धारकों का कोष	38713	42666
शेयर पूंजी	35560	35560
कुल गैर –चालू देयताएं	**2672**	**2**
दीर्घ कालिक ऋण	1792	0
कुल चालू देयताएं	**76083**	**79100**
परिसम्पत्तियां	**117468**	**121768**
कुल गैर चालू परिसम्पत्तियां	**74709**	**79230**
निवल नियत परिसंपत्तियां (चालू पूंजीगत कार्यों सहित)	1049	937
निवेश	72180	72158
कुल चालू परिसम्पत्तियां	**42759**	**42538**
नकद एवं बैंक शेष	10654	5739

मूख्य सूचक	2020-21	2021-22
वित्तीय निवेश	37352	35560
नियोजित पूंजी	40505	42666
निवल मूल्य	40591	44427
ईबीआईटीडीए	5090	4880
परिसंपत्ति टर्नओवर अनुपात	0.08	0.07
केंद्रीय राजकोष में योगदान	392	408
घोषित/प्रदत्त लाभांश	0	0
निवल लाभ मार्जिन (%)	31.04	46.92
प्रचालनरत मार्जिन (%)	208.35	372.42
निवल मूल्य पर लाभ (%)	6.77	8.63
परिसंपत्तियों पर लाभ (%)	2.34	3.15
नियोजित पूंजी पर लाभ (%)	12.07	10.98
ऋण/इक्विटी अनुपात (आवृत्ति)	0.04	0
विक्रय/नियोजित पूंजी (%)	5.79	2.95

एचएमटी मशीन टूल्स लिमिटेड (www.hmtmachinetools.com)

निगमन की तिथि	09.08.1999
अनुसूची	ख
सूचीबद्ध (हां/नहीं)	नहीं
रत्न का दर्जा	-
प्रशासनिक मंत्रालय	भारी उद्योग मंत्रालय
सजातीय समूह	भारी एवं मध्यम इंजीनियरिंग
धारक/सहायक	सहायक
धारक कंपनी का नाम	एच एम टी लिमिटेड
केन्द्र सरकार का हिस्सा	-
धारक कंपनी का हिस्सा	100%
पंजीकृत/कारपोरेट कार्यालय	बैंगलोर
नियमित कर्मचारियों की संख्या (31.3.22 तक)	796
क्रेडिट रेटिंग/एजेंसी	डी/केयर रेटिंग्स

औद्योगिक/व्यापारिक प्रचालन:
एचएमटी मशीन टूल्स भारत के विभिन्न राज्यों में स्थित अपनी पांच इकाइयों के माध्यम से रेलवे, रक्षा, बिजली, परमाणु, ऑटो क्षेत्र और पीएसयू आदि की जरूरतों को पूरा करने के लिए मशीन टूल्स और सर्विसिंग का निर्माण कर रहा है।

कार्यनीतिक मुद्दे/भावी दृष्टिकोण:
भविष्य की प्रौद्योगिकी आवश्यकताओं के समाधान के लिए एचएमटी मशीन टूल्स लिमिटेड संयंत्रों का आधुनिकीकरण करना और रोबोटिक, एरोस्पेस घटकों, नौवहन उपस्कर आदि के निर्माण के क्षेत्र में उत्पादों का विविधिकरण करना।

महत्वपूर्ण घटनाएं:
सीएनसी ट्विन स्पिंडल ग्राइंडिंग मशीन का डिजाइन, विकास और सफलतापूर्वक निष्पादन। डीएचआई/एमएचआई एचएमटी मशीन टूल्स लिमिटेड के निर्देशों के तहत तकनीकी अभिनव पोर्टल "सर्ज" सफलतापूर्वक लॉन्च किया गया।

कार्यनिष्पादन संबंधी विशेषताएं:

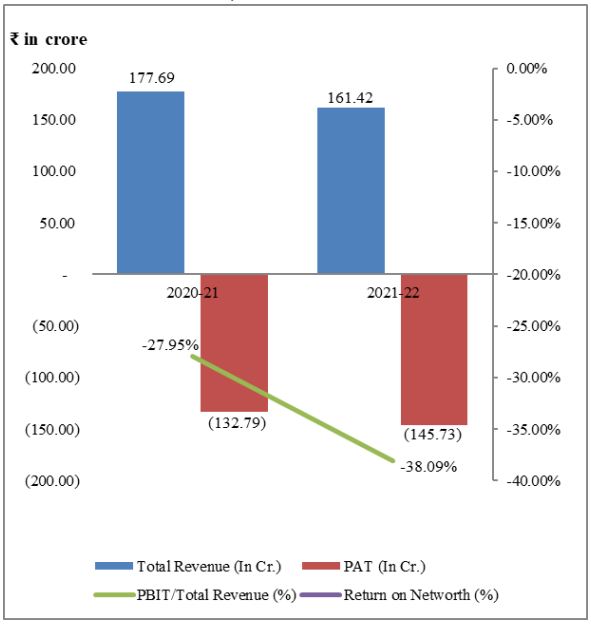

वित्तीय निष्पादन का स्नैपशॉट: (रूपए लाख)

लाभ एवं हानि का विवरण	2020-21	2021-22
कुल आय	**17769**	**16142**
प्रचालन से राजस्व	16582	15253
अन्य आय	1187	889
कुल व्यय	**31048**	**30715**
विद्युत एवं ईंधन	777	757
उपयोग की गई सामग्री (स्टोर एवं स्पेयर्स सहित)	7444	6470
कर्मचारी लाभ व्यय	8401	8171
मूल्यह्रास, ऋणमुक्ति और हानि	755	777
वित्तीय लागत	8312	8424
विशेष एवं अतिरिक्त मदें	0	0
अन्य व्यय	5359	6116
कर पूर्व लाभ/हानि	**-13279**	**-14573**
कर प्रावधान	0	0
जारी प्रचालनों से कर उपरांत लाभ	-13279	-14573
प्रचालनों के रोकने से कर उपरांत लाभ	0	0
अवधि के लिए कुल लाभ/(हानि)	**-13279**	**-14573**

तुलन–पत्र	31.3.2021	31.3.2022
इक्विटी एवं देयताएं	**42897**	**38933**
कुल शेयर धारकों का कोष	-153983	-168474
शेयर पूंजी	27660	27660
कुल गैर –चालू देयताएं	**4742**	**4156**
दीर्घ कालिक ऋण	0	0
कुल चालू देयताएं	**192138**	**203251**
कुल परिसम्पत्तियां	**42897**	**38933**
कुल गैर चालू परिसम्पत्तियां	**5446**	**5046**
निवल नियत परिसंपत्तियां (चालू पूंजीगत कार्यों सहित)	4801	4435
निवेश	29	29
कुल चालू परिसम्पत्तियां	**37451**	**33887**
नकद एवं बैंक शेष	3229	2678

मूख्य सूचक	2020-21	2021-22
वित्तीय निवेश	27660	27660
नियोजित पूंजी	-153983	-168474
निवल मूल्य	-153983	-168474
ईबीआईटीडीए	-4212	-5372
परिसंपत्ति टर्नओवर अनुपात	0.41	0.39
केंद्रीय राजकोष में योगदान	1007	1293
घोषित/प्रदत्त लाभांश	0	0
निवल लाभ मार्जिन (%)	-74.73	-90.28
प्रचालनरत मार्जिन (%)	-29.95	-40.31
निवल मूल्य पर लाभ (%)	-	-
परिसंपत्तियों पर लाभ (%)	-30.96	-37.43
नियोजित पूंजी पर लाभ (%)	-	-
ऋण/इक्विटी अनुपात (आवृत्ति)	-	-
विक्रय/नियोजित पूंजी (%)	-	-

हुगली कोचीन शिपयार्ड लिमिटेड *(www.hooghlycsl.com)*

निगमन की तिथि	23.10.2017
अनुसूची	अवर्गीकृत
सूचीबद्ध (हां/नहीं)	नहीं
रत्न का दर्जा	-
प्रशासनिक मंत्रालय	पतन, पोत परिवहन और जलमार्ग मंत्रालय
सजातीय समूह	भारी और मध्यम इंजीनिरिंग
धारक/सहायक	सहायक
केन्द्र सरकार का हिस्सा	-
धारक कंपनी का हिस्सा	100%
धारक कंपनी का नाम	कोचीन शिपयार्ड लि0
पंजीकृत/कारपोरेट कार्यालय	कोलकाता
नियमित कर्मचारियों की संख्या (31.3.22 तक)	39
क्रेडिट रेटिंग/एजेंसी	–

औद्योगिक/व्यापारिक प्रचालन:

हुगली कोचीन शिपयार्ड बार्ज सहित छोटे जहाजों के निर्माण और उनकी मरम्मत के लिए परियोजना कार्यान्वयन चरण में है।

कार्यनीतिक मुद्दे/भावी दृष्टिकोण:

जैसा कि संचालन अभी तक शुरू नहीं हुआ है, परिचालन राजस्व पर कोई प्रभाव नहीं पड़ा है। हालांकि, परियोजना कार्यान्वयन की समय सीमा बढ़ा दी गई।

कार्यनिष्पादन संबंधी विशेषताएं:

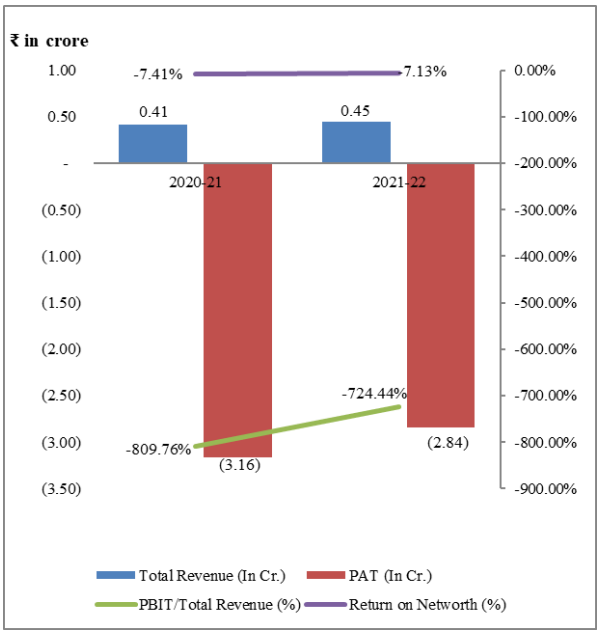

वित्तीय निष्पादन का स्नैपशॉट: (रूपए लाख)

लाभ एवं हानि का विवरण	2020-21	2021-22
कुल आय	**41**	**45**
प्रचालन से राजस्व	0	42
अन्य आय	41	3
कुल व्यय	**449**	**428**
विद्युत एवं ईंधन	0	0
उपयोग की गई सामग्री (स्टोर एवं स्पेयर्स सहित)	0	0
कर्मचारी लाभ व्यय	25	67
मूल्यह्रास, ऋणमुक्ति और हानि	33	39
वित्तीय लागत	76	57
विशेष एवं अतिरिक्त मदें	0	0
अन्य व्यय	315	265
कर पूर्व लाभ/हानि	**-408**	**-383**
कर प्रावधान	-92	-99
जारी प्रचालनों से कर उपरांत लाभ	-316	-284
प्रचालनों के रोकने से कर उपरांत लाभ	0	0
अवधि के लिए कुल लाभ/(हानि)	**-316**	**-284**

तुलन–पत्र	31.3.2021	31.3.2022
इक्विटी एवं देयताएं	**18134**	**21873**
कुल शेयर धारकों का कोष	4265	3982
शेयर पूंजी	5000	5000
कुल गैर –चालू देयताएं	**10607**	**13730**
दीर्घ कालिक ऋण	10607	13100
कुल चालू देयताएं	**3262**	**4161**
कुल परिसम्पत्तियां	**18134**	**21873**
कुल गैर चालू परिसम्पत्तियां	**13626**	**17374**
निवल नियत परिसंपत्तियां (चालू पूंजीगत कार्यों सहित)	13372	17054
निवेश	0	0
कुल चालू परिसम्पत्तियां	**4508**	**4499**
नकद एवं बैंक शेष	3728	3303

मुख्य सूचक	2020-21	2021-22
वित्तीय निवेश	15607	18100
नियोजित पूंजी	14872	17082
निवल मूल्य	4265	3982
ईबीआईटीडीए	-299	-287
परिसंपत्ति टर्नओवर अनुपात	0	0
केंद्रीय राजकोष में योगदान	471	249
घोषित/प्रदत्त लाभांश	0	0
निवल लाभ मार्जिन (%)	-770.73	-631.11
प्रचालनरत मार्जिन (%)	0	-776.19
निवल मूल्य पर लाभ (%)	-7.41	-7.13
परिसंपत्तियों पर लाभ (%)	-1.74	-1.30
नियोजित पूंजी पर लाभ (%)	-2.23	-1.91
ऋण/इक्विटी अनुपात (आवृत्ति)	2.49	3.29
विक्रय/नियोजित पूंजी (%)	0	0.25

निगमन की तिथि	25.01.1950
अनुसूची	क
सूचीबद्ध (हां/नहीं)	हां
रत्न का दर्जा	-
प्रशासनिक मंत्रालय	संचार मंत्रालय (दूरसंचार विभाग)
सजातीय समूह	भारी एवं मध्यम इंजीनियरिंग
धारक/सहायक	–
केन्द्र सरकार का हिस्सा	89.97%
धारक कंपनी का हिस्सा	-
पंजीकृत/कारपोरेट कार्यालय	बेंगलौर
नियमित कर्मचारियों की संख्या (31.3.22 तक)	1665
क्रेडिट रेटिंग/एजेंसी	बीबीबी+/एक्यूट

औद्योगिक/व्यापारिक प्रचालन:

आईटीआई देश भर में फैली अपनी छः ऑपरेटिंग इकाइयों के माध्यम से स्विचिंग उपकरण, ट्रांसमिशन उत्पादों जैसे जीएसएम (बीटीएस) सी–डॉट उपकरण, एसएमपीएस, एसटीएम, टेलीफोन आदि के पूरे स्पेक्ट्रम को कवर करने वाले दूरसंचार उपकरणों के निर्माण और आपूर्ति में शामिल है।

कार्यनीतिक मुद्दे/भावी दृष्टिकोण:

कंपनी ने कारोबार को बढ़ावा देने और पुनरुद्धार योजना को लागू करने के लिए कई पहल/परियोजनाएं शुरू की हैं जैसे कि मोनो क्रिस्टलीय सौर सेल का उत्पादन, डिजिटल मोबाइल रेडियो – डीएमआर, विनिर्माण इन्फ्रा और 4जी आरआरयू/बीबीयू के लिए परीक्षण सेटअप, एमएसपी/एसओसी की स्थापना, राउटर विनिर्माण और इलेक्ट्रॉनिक वोटिंग मशीन –ईवीएम।

वित्तीय निष्पादन:

कंपनी ने वर्ष 2021–22 के दौरान व्यय में कमी और सरकारी अनुदान की प्राप्ति के कारण मुनाफे में सुधार दर्ज किया।

कार्यनिष्पादन संबंधी विशेषताएं:

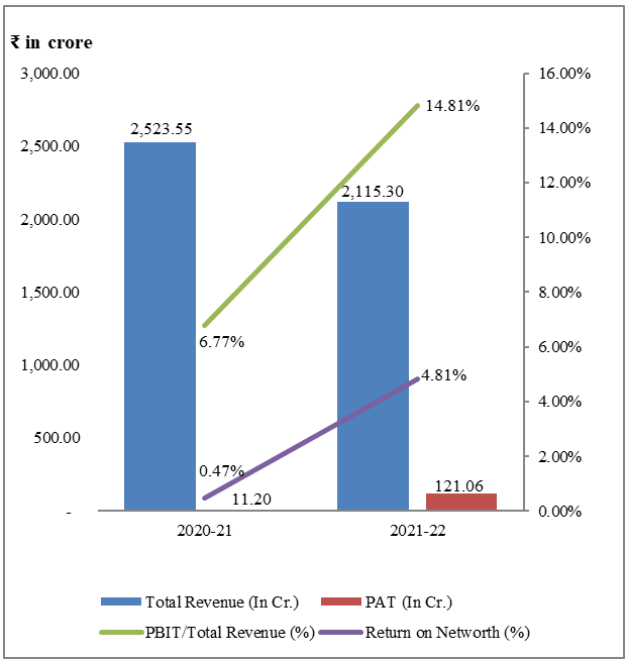

वित्तीय निष्पादन का स्नैपशॉट: (रूपए लाख)

लाभ एवं हानि का विवरण	2020-21	2021-22
कुल आय	**252355**	**211530**
प्रचालन से राजस्व	236218	186073
अन्य आय	16137	25457
कुल व्यय	**251235**	**199424**
विद्युत एवं ईंधन	1513	1757
उपयोग की गई सामग्री (स्टोर एवं स्पेयर्स सहित)	17691	12096
कर्मचारी लाभ व्यय	29044	22218
मूल्यह्रास, ऋणमुक्ति और हानि	4185	5003
वित्तीय लागत	15959	19213
विशेष एवं अतिरिक्त मदें	0	0
अन्य व्यय	182843	139137
कर पूर्व लाभ/हानि	**1120**	**12106**
कर प्रावधान	0	0
जारी प्रचालनों से कर उपरांत लाभ	1120	12106
प्रचालनों के रोकने से कर उपरांत लाभ	0	0
अवधि के लिए कुल लाभ/(हानि)	**1120**	**12106**

तुलन–पत्र	31.3.2021	31.3.2022
इक्विटी एवं देयताएं	**887692**	**954246**
कुल शेयर धारकों का कोष	240821	258598
शेयर पूंजी	93352	93352
कुल गैर –चालू देयताएं	**47368**	**46209**
दीर्घ कालिक ऋण	30000	29940
कुल चालू देयताएं	**599503**	**649439**
कुल परिसम्पत्तियां	**887692**	**954246**
कुल गैर चालू परिसम्पत्तियां	**322422**	**311788**
निवल नियत परिसंपत्तियां (चालू पूंजीगत कार्यों सहित)	280352	281286
निवेश	6787	6879
कुल चालू परिसम्पत्तियां	**565270**	**642458**
नकद एवं बैंक शेष	54761	30662

मूख्य सूचक	2020-21	2021-22
वित्तीय निवेश	123352	130448
नियोजित पूंजी	270821	288538
निवल मूल्य	240821	251442
ईबीआईटीडीए	21264	36322
परिसंपत्ति टर्नओवर अनुपात	0.3	0.23
केंद्रीय राजकोष में योगदान	2723	13133
घोषित/प्रदत्त लाभांश	0	0
निवल लाभ मार्जिन (%)	0.44	5.72
प्रचालनरत मार्जिन (%)	7.23	16.83
निवल मूल्य पर लाभ (%)	0.47	4.81
परिसंपत्तियों पर लाभ (%)	0.13	1.27
नियोजित पूंजी पर लाभ (%)	6.31	10.85
ऋण/इक्विटी अनुपात (आवृत्ति)	0.12	0.12
विक्रय/नियोजित पूंजी (%)	87.22	64.49

निगमन की तिथि	21.03.1964
अनुसूची	ख
सूचीबद्ध (हां/नहीं)	नहीं
रत्न का दर्जा	–
प्रशासनिक मंत्रालय	भारी उद्योग मंत्रालय
सजातीय समूह	भारी एवं मध्यम इंजीनियरिंग
धारक/सहायक	–
केन्द्र सरकार का हिस्सा	100%
धारक कंपनी का हिस्सा	-
पंजीकृत/कारपोरेट कार्यालय	जयपुर
नियमित कर्मचारियों की संख्या (31.3.22 तक)	179
क्रेडिट रेटिंग/एजेंसी	–

औद्योगिक/व्यापारिक प्रचालन:

इंस्ट्रूमेंटेशन लिमिटेड अंतरिक्ष, परमाणु ऊर्जा, आणविक ऊर्जा, इस्पात, सीमेंट, उर्वरक और रसायन, पेट्रो रसायन, तेल रिफाइनरियों, थर्मल पावर, एल्यूमीनियम और तांबा प्रगालक आदि जैसे मुख्य क्षेत्रों में कार्य करती है।

कार्यनीतिक मुद्दे/भावी दृष्टिकोण:

इंस्टुमेंटेशन लिमिटेड की पलल्लाड यूनिट ने पीएम के फ्लैगशिप मेक इन इंडिया प्रोग्राम के तहत मल्टी स्टैक मल्टी पाथ, रबरलाइन्ड बटरफ्लाई वॉल्व्स, ओएसवाई, डेसुपरहीटर आदि जैसे नए उत्पाद पेश किए हैं। नए विद्युत संयंत्रों के साथ उभरती हुई परमाणु क्षेत्र की आवश्यकता व्यवसाय के विस्तार के लिए अधिक अवसर लाएगी।

महत्वपूर्ण घटनाएं:

कंपनी ने क्लाइमेट कंट्रोल सपोर्ट इक्विपमेंट के क्षेत्र में 3 नए उत्पाद व्यावसायिक रूप से लॉन्च किए हैं। पीएम की ''आत्मनिर्भर भारत'' और ''मेक इन इंडिया'' पहल के तहत और समर्थन कर रहा है।

कार्यनिष्पादन संबंधी विशेषताएं:

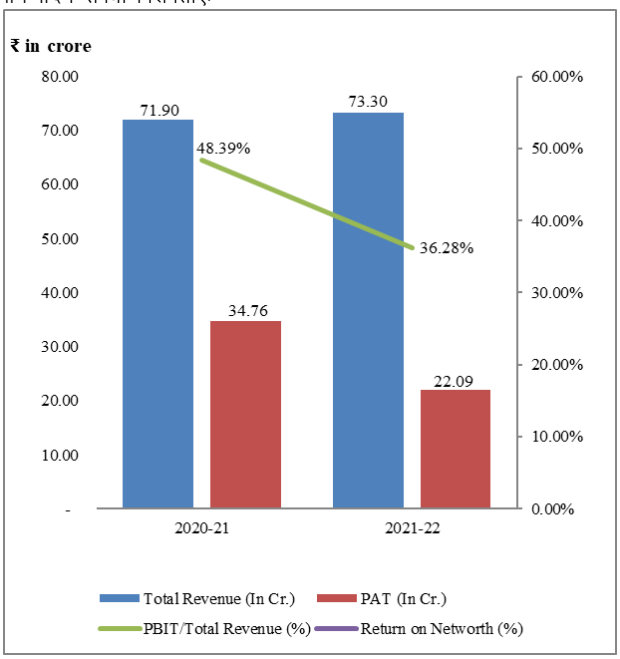

वित्तीय निष्पादन का स्नैपशॉट: (रूपए लाख)

लाभ एवं हानि का विवरण	2020-21	2021-22
कुल आय	**7190**	**7330**
प्रचालन से राजस्व	6839	6964
अन्य आय	351	366
कुल व्यय	**3714**	**4672**
विद्युत एवं ईंधन	56	60
उपयोग की गई सामग्री (स्टोर एवं स्पेयर्स सहित)	2162	3003
कर्मचारी लाभ व्यय	1645	1857
मूल्यह्रास, ऋणमुक्ति और हानि	143	136
वित्तीय लागत	3	1
विशेष एवं अतिरिक्त मदें	-1596	-1526
अन्य व्यय	1301	1141
कर पूर्व लाभ/हानि	**3476**	**2658**
कर प्रावधान	0	449
जारी प्रचालनों से कर उपरांत लाभ	3476	2209
प्रचालनों के रोकने से कर उपरांत लाभ	0	0
अवधि के लिए कुल लाभ/(हानि)	**3476**	**2209**

तुलन–पत्र	31.3.2021	31.3.2022
इक्विटी एवं देयताएं	**21473**	**22703**
कुल शेयर धारकों का कोष	-51190	-48981
शेयर पूंजी	2405	2405
कुल गैर –चालू देयताएं	**205**	**188**
दीर्घ कालिक ऋण	0	0
कुल चालू देयताएं	**72458**	**71496**
कुल परिसम्पत्तियां	**21473**	**22703**
कुल गैर चालू परिसम्पत्तियां	**2208**	**2073**
निवल नियत परिसंपत्तियां (चालू पूंजीगत कार्यों सहित)	897	833
निवेश	0	0
कुल चालू परिसम्पत्तियां	**19265**	**20630**
नकद एवं बैंक शेष	10631	6557

मूख्य सूचक	2020-21	2021-22
वित्तीय निवेश	2405	2405
नियोजित पूंजी	-51190	-48981
निवल मूल्य	-51190	-48981
ईबीआईटीडीए	2026	1269
परिसंपत्ति टर्नओवर अनुपात	0.31	0.33
केंद्रीय राजकोष में योगदान	1606	1016
घोषित/प्रदत्त लाभांश	0	0
निवल लाभ मार्जिन (%)	48.34	30.14
प्रचालनरत मार्जिन (%)	27.53	16.27
निवल मूल्य पर लाभ (%)	-	-
परिसंपत्तियों पर लाभ (%)	16.19	9.73
नियोजित पूंजी पर लाभ (%)	-	-
ऋण/इक्विटी अनुपात (आवृत्ति)	-	-
विक्रय/नियोजित पूंजी (%)	-	-

निगमन की तिथि	26.02.1934
अनुसूची	क
सूचीबद्ध (हां/नहीं)	हां
रत्न का दर्जा	मिनीरत्न–I
प्रशासनिक मंत्रालय	रक्षा मंत्रालय (रक्षा उत्पादन विभाग)
सजातीय समूह	भारी एवं मध्यम इंजीनियरिंग
धारक/सहायक	–
केन्द्र सरकार का हिस्सा	84.83%
धारक कंपनी का हिस्सा	–
पंजीकृत/कारपोरेट कार्यालय	मुम्बई
नियमित कर्मचारियों की संख्या (31.3.22 तक)	3343
क्रेडिट रेटिंग/एजेंसी	एएए, ए1+/ब्रिकवर्क्स

औद्योगिक/व्यापारिक प्रचालन:

कंपनी मुम्बई, महाराष्ट्र स्थित अपनी संचालन यूनिट के माध्यम से जहाज निर्माण, जहाज मरम्मत, अपतटीय संरचना कार्य, पनडुब्बियों के निर्माण और मरम्मत कार्यों में लगी हुई है। कंपनी के मुख्य प्रभाग जहाज–निर्माण और पनडुब्बी हैं।

कार्यनीतिक मुद्दे/भावी दृष्टिकोण:

रक्षा मंत्रालय द्वारा आत्मनिर्भरता पर जोर देने के साथ, कंपनी अपनी मजबूत आधुनिकीकरण और क्षमता वृद्धि योजना के माध्यम से निर्यात, मरम्मत और रीफिट परियोजनाओं में विविधता लाने की योजना बना रही है। विविधीकरण कार्यक्रम को बढ़ावा देने और उपलब्ध अतिरिक्त क्षमता का उपयोग करने के लिए पनडुब्बी प्रभाग में एक समर्पित टीम का गठन किया गया है।

वित्तीय निष्पादन:

कारोबार/मुनाफे में वृद्धि मुख्य रूप से वित्त वर्ष 2021–22 के दौरान लॉकडाउन हटने और उत्पादन गतिविधियों के नियमितीकरण के कारण हुई है।

कार्यनिष्पादन संबंधी विशेषताएं:

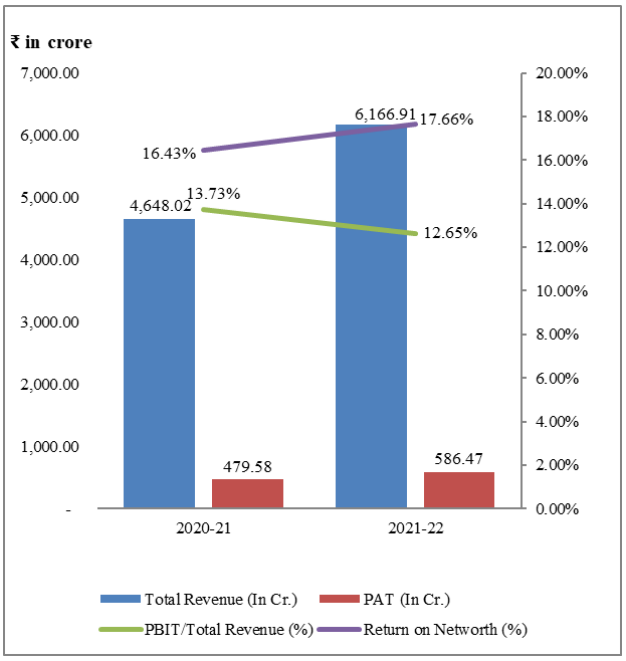

वित्तीय निष्पादन का स्नैपशॉट: (रूपए लाख)

लाभ एवं हानि का विवरण	2020-21	2021-22
कुल आय	**464802**	**616691**
प्रचालन से राजस्व	404782	573328
अन्य आय	60020	43363
कुल व्यय	**401809**	**539422**
विद्युत एवं ईंधन	1137	1473
उपयोग की गई सामग्री (स्टोर एवं स्पेयर्स सहित)	246024	360672
कर्मचारी लाभ व्यय	65280	79873
मूल्यह्रास, ऋणमुक्ति और हानि	5965	7451
वित्तीय लागत	836	716
विशेष एवं अतिरिक्त मदें	12614	1397
अन्य व्यय	69953	87840
कर पूर्व लाभ/हानि	**62993**	**77269**
कर प्रावधान	15035	18622
जारी प्रचालनों से कर उपरांत लाभ	47958	58647
प्रचालनों के रोकने से कर उपरांत लाभ	0	0
अवधि के लिए कुल लाभ/(हानि)	**47958**	**58647**

तुलन–पत्र	31.3.2021	31.3.2022
इक्विटी एवं देयताएं	**2462587**	**2923384**
कुल शेयर धारकों का कोष	291907	332136
शेयर पूंजी	20169	20169
कुल गैर –चालू देयताएं	**91740**	**72854**
दीर्घ कालिक ऋण	0	0
कुल चालू देयताएं	**2078940**	**2518394**
कुल परिसम्पत्तियां	**2462587**	**2923384**
कुल गैर चालू परिसम्पत्तियां	**254162**	**270440**
निवल नियत परिसंपत्तियां (चालू पूंजीगत कार्यों सहित)	88700	105156
निवेश	600	600
कुल चालू परिसम्पत्तियां	**2208424**	**2652944**
नकद एवं बैंक शेष	802791	1148047

मुख्य सूचक	2020-21	2021-22
वित्तीय निवेश	20169	20169
नियोजित पूंजी	291907	332136
निवल मूल्य	291907	332136
ईबीआईटीडीए	82408	86833
परिसंपत्ति टर्नओवर अनुपात	0.21	0.23
केंद्रीय राजकोष में योगदान	64755	100080
घोषित/प्रदत्त लाभांश	15528	18011
निवल लाभ मार्जिन (%)	10.32	9.51
प्रचालनरत मार्जिन (%)	18.88	13.85
निवल मूल्य पर लाभ (%)	16.43	17.66
परिसंपत्तियों पर लाभ (%)	1.95	2.01
नियोजित पूंजी पर लाभ (%)	21.87	23.48
ऋण/इक्विटी अनुपात (आवृत्ति)	0	0
विक्रय/नियोजित पूंजी (%)	138.67	172.62

म्यूनिशन्ज इंडिया लिमिटेड *(munitionsindia.co.in)*

निगमन की तिथि	17.08.2021
अनुसूची	क
सूचीबद्ध (हां/नहीं)	नहीं
रत्न का दर्जा	–
प्रशासनिक मंत्रालय	रक्षा मंत्रालय (रक्षा उत्पादन विभाग)
सजातीय समूह	भारी एवं मध्यम इंजीनियरिंग
धारक/सहायक	–
केन्द्र सरकार का हिस्सा	100%
धारक कंपनी का हिस्सा	–
पंजीकृत/कारपोरेट कार्यालय	पुणे
नियमित कर्मचारियों की संख्या (31.3.2022 तक)	0
क्रेडिट रेटिंग/एजेंसी	–

औद्योगिक/व्यापारिक प्रचालन:

म्यूनिशन्ज इंडिया लिमिटेड के महाराष्ट्र, मध्य प्रदेश, उड़ीसा, तमिलनाडू और बिहार राज्यों में 12 उत्पादन एकक स्थित है पांच कारखाने विस्फोटक और रसायनों के उत्पादन में लगे हुए हैं, छह कारखाने गोला–बारूद के उत्पादन के साथ लगे हुए हैं और एक कारखाना वारहेड और विभिन्न टंगस्टन मिश्र धातु आधारित घटकों के उत्पादन में लगा हुआ है।

कार्यनीतिक मुद्दे/भावी दृष्टिकोण:

व्यापार के अवसरों को बढ़ाने के लिए एक कारक एमआईएल के पास उपलब्ध सुविधाओं का आधुनिकीकरण है। एमआईएल ने गुणवत्तापूर्ण उत्पाद प्राप्त करने के लिए विनिर्माण प्रक्रिया में प्रदर्शन और सुरक्षा की निरंतरता प्राप्त करने के लिए 2025–26 तक 4574 करोड़ के पूंजीगत व्यय की योजना बनाई है।

यह पीई सर्वेक्षण के लिए सीपीएसई का पहला वर्ष है और सीपीएसई ने वित्तीय वर्ष 2021–22 के लिए अनंतिम डेटा प्रस्तुत किया है।

वित्तीय निष्पादन का स्नैपशॉट: (रूपए लाख)

लाभ एवं हानि का विवरण	2020-21	2021-22
कुल आय	**0**	**291858**
प्रचालन से राजस्व	0	276499
अन्य आय		15359
कुल व्यय	**0**	**290375**
विद्युत एवं ईंधन		0
उपयोग की गई सामग्री (स्टोर एवं स्पेयर्स सहित)	0	121080
कर्मचारी लाभ व्यय		97078
मूल्यह्रास, ऋणमुक्ति और हानि	0	7825
वित्तीय लागत		0
विशेष एवं अतिरिक्त मदें	0	0
अन्य व्यय	0	64392
कर पूर्व लाभ/हानि	**0**	**1483**
कर प्रावधान	0	0
जारी प्रचालनों से कर उपरांत लाभ	0	1483
प्रचालनों के रोकने से कर उपरांत लाभ	0	0
अवधि के लिए कुल लाभ/(हानि)	**0**	**1483**

तुलन–पत्र	31.3.2021	31.3.2022
इक्विटी एवं देयताएं	**0**	**1281084**
कुल शेयर धारकों का कोष	0	514027
शेयर पूंजी	0	123231
कुल गैर –चालू देयताएं	**0**	**300149**
दीर्घ कालिक ऋण	0	0
कुल चालू देयताएं	**0**	**466908**
कुल परिसम्पत्तियां	**0**	**1281084**
कुल गैर चालू परिसम्पत्तियां	**0**	**441711**
निवल नियत परिसंपत्तियां (चालू पूंजीगत कार्यों सहित)	0	441711
निवेश	0	0
कुल चालू परिसम्पत्तियां	**0**	**839373**
नकद एवं बैंक शेष	0	298476

मूख्य सूचक	2020-21	2021-22
वित्तीय निवेश	0	123231
नियोजित पूंजी	0	514027
निवल मूल्य	0	498423
ईबीआईटीडीए	0	9308
परिसंपत्ति टर्नओवर अनुपात	0	0.46
केंद्रीय राजकोष में योगदान	0	0
घोषित/प्रदत्त लाभांश	0	0
निवल लाभ मार्जिन (%)	0	0.51
प्रचालनरत मार्जिन (%)	0	0.54
निवल मूल्य पर लाभ (%)	0	0.3
परिसंपत्तियों पर लाभ (%)	0	0.12
नियोजित पूंजी पर लाभ (%)	0	0.29
ऋण/इक्विटी अनुपात (आवृत्ति)	0	0
विक्रय/नियोजित पूंजी (%)	0	53.79

नैनी एयरोस्पेस लिमिटेड *(www.nael.co.in)*

निगमन की तिथि	29.12.2016
अनुसूची	अवर्गीकृत
सूचीबद्ध (हां/नहीं)	नहीं
रत्न का दर्जा	–
प्रशासनिक मंत्रालय	रक्षा मंत्रालय (रक्षा उत्पादन विभाग)
सजातीय समूह	भारी एवं मध्यम इंजीनियरिंग
धारक/सहायक	सहायक
धारक कंपनी का नाम	हिन्दुस्तान एयरोनाटिक्स लि0
केन्द्र सरकार का हिस्सा	–
धारक कंपनी का हिस्सा	100%
पंजीकृत/कारपोरेट कार्यालय	बैंगलोर
नियमित कर्मचारियों की संख्या (31.3.2022 तक)	118
क्रेडिट रेटिंग/एजेंसी	–

औद्योगिक/व्यापारिक प्रचालन:

कंपनी कानपुर यू.पी. में हेलिकॉप्टर्स की संरचना एवं हेलिकॉप्टर्स और एयरक्राफ्ट के लिए लूम्स के संरचना–निर्माण में लगी हुई है।

महत्वपूर्ण घटनाएं:

लूम्स और संरचनाओं के लिए उत्पादन कार्यक्रम शुरू किया गया है।

कार्यनिष्पादन संबंधी विशेषताएं:

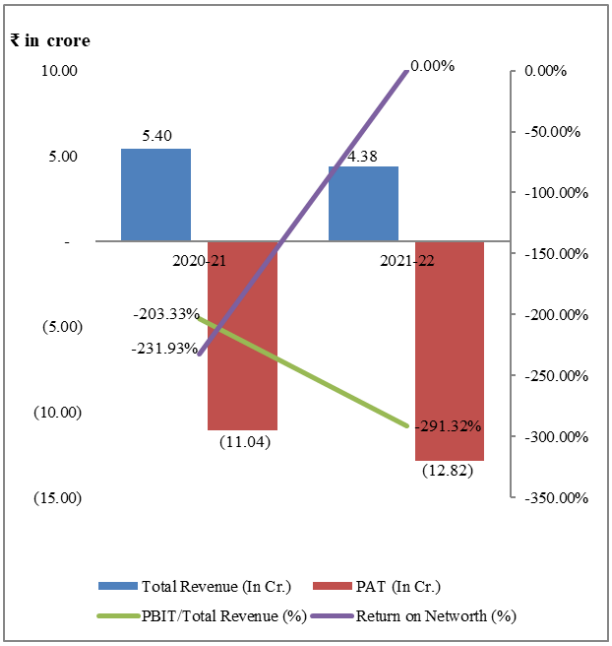

वित्तीय निष्पादन का स्नैपशॉट: (रूपए लाख)

लाभ एवं हानि का विवरण	2020-21	2021-22
कुल आय	**540**	**438**
प्रचालन से राजस्व	471	413
अन्य आय	69	25
कुल व्यय	**1644**	**1720**
विद्युत एवं ईंधन	26	26
उपयोग की गई सामग्री (स्टोर एवं स्पेयर्स सहित)	0	39
कर्मचारी लाभ व्यय	1366	1408
मूल्यह्रास, ऋणमुक्ति और हानि	68	65
वित्तीय लागत	6	6
विशेष एवं अतिरिक्त मदें	0	0
अन्य व्यय	178	176
कर पूर्व लाभ/हानि	**-1104**	**-1282**
कर प्रावधान	0	0
जारी प्रचालनों से कर उपरांत लाभ	-1104	-1282
प्रचालनों के रोकने से कर उपरांत लाभ	0	0
अवधि के लिए कुल लाभ/(हानि)	**-1104**	**-1282**

तुलन–पत्र	31.3.2021	31.3.2022
इक्विटी एवं देयताएं	**3557**	**2543**
कुल शेयर धारकों का कोष	476	-826
शेयर पूंजी	5000	5000
कुल गैर –चालू देयताएं	**1556**	**1540**
दीर्घ कालिक ऋण	0	0
कुल चालू देयताएं	**1525**	**1829**
कुल परिसम्पत्तियां	**3557**	**2543**
कुल गैर चालू परिसम्पत्तियां	**2038**	**1990**
निवल नियत परिसंपत्तियां (चालू पूंजीगत कार्यों सहित)	928	901
निवेश	1110	1089
कुल चालू परिसम्पत्तियां	**1519**	**553**
नकद एवं बैंक शेष	956	288

मूख्य सूचक	2020-21	2021-22
वित्तीय निवेश	5000	5000
नियोजित पूंजी	476	-826
निवल मूल्य	476	-826
ईबीआईटीडीए	-1030	-1211
परिसंपत्ति टर्नओवर अनुपात	0.14	0.14
केंद्रीय राजकोष में योगदान	97	92
घोषित/प्रदत्त लाभांश	0	0
निवल लाभ मार्जिन (%)	-204.44	-292.69
प्रचालनरत मार्जिन (%)	-233.12	-308.96
निवल मूल्य पर लाभ (%)	-231.93	-
परिसंपत्तियों पर लाभ (%)	-31.04	-50.41
नियोजित पूंजी पर लाभ (%)	-230.67	-
ऋण/इक्विटी अनुपात (आवृत्ति)	0	-
विक्रय/नियोजित पूंजी (%)	98.95	-

राजस्थान इलेक्ट्रॉनिक्स एण्ड इंस्ट्रूमेंट्स लिमिटेड *(www.reiljp.com)*

निगमन की तिथि	12.06.1981
अनुसूची	ग
सूचीबद्ध (हां/नहीं)	नहीं
रत्न का दर्जा	मिनीरत्न–II
प्रशासनिक मंत्रालय	भारी उद्योग मंत्रालय
सजातीय समूह	भारी एवं मध्यम इंजीनियरिंग
धारक/सहायक	–
केन्द्र सरकार का हिस्सा	51.02%
धारक कंपनी का हिस्सा	-
पंजीकृत/कारपोरेट कार्यालय	जयपुर
नियमित कर्मचारियों की संख्या (31.3.22 तक)	210
क्रेडिट रेटिंग/एजेंसी	बीबीबी–/केयर

औद्योगिक/व्यापारिक प्रचालन:

आरईआईएल डेयरी उद्योग क्षेत्र के सभी वर्टिकल में दूध के विश्लेषण के लिए प्रौद्योगिकी समाधान प्रदान करता है, सौर फोटो वोल्टिक और सूचना प्रौद्योगिकी के माध्यम से ग्रामीण और संबंधित शहरी क्षेत्र की जरूरतों को पूरा करता है।

कार्यनीतिक मुद्दे/वित्तीय निष्पादन:

कंपनी ने मेक इन इंडिया, डिजिटल इंडिया, राष्ट्रीय सौर मिशन, पेयजल मिशन, खाद्य सुरक्षा और सुरक्षा, किसानों की आय दोगुनी करने, फेम इंडिया योजना जैसे विभिन्न राष्ट्रीय कार्यक्रमों में योगदान करने के लिए व्यावसायिक संचालन को संरेखित किया है।

प्रचालन से उच्च आय और संबंधित व्यय में कमी के परिणामस्वरूप आरईआईएल के समग्र नुकसान में कमी आई है।

कार्यनिष्पादन संबंधी विशेषताएं:

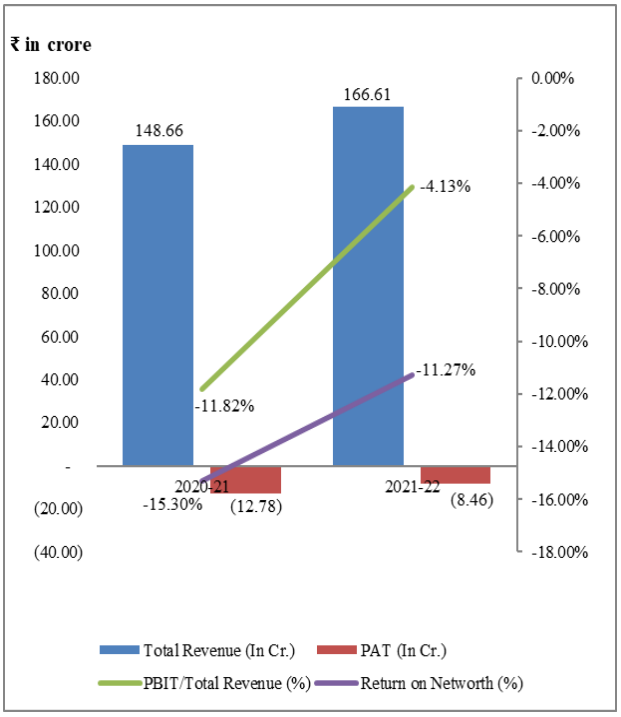

वित्तीय निष्पादन का स्नैपशॉट: (रूपए लाख)

लाभ एवं हानि का विवरण	2020-21	2021-22
कुल आय	**14866**	**16661**
प्रचालन से राजस्व	14744	16491
अन्य आय	122	170
कुल व्यय	**16771**	**17410**
विद्युत एवं ईंधन	56	45
उपयोग की गई सामग्री (स्टोर एवं स्पेयर्स सहित)	8187	9906
कर्मचारी लाभ व्यय	3532	3419
मूल्यह्रास, ऋणमुक्ति और हानि	436	189
वित्तीय लागत	148	61
विशेष एवं अतिरिक्त मदें	0	0
अन्य व्यय	4412	3790
कर पूर्व लाभ/हानि	**-1905**	**-749**
कर प्रावधान	-627	97
जारी प्रचालनों से कर उपरांत लाभ	-1278	-846
प्रचालनों के रोकने से कर उपरांत लाभ	0	0
अवधि के लिए कुल लाभ/(हानि)	**-1278**	**-846**

तुलन–पत्र	31.3.2021	31.3.2022
इक्विटी एवं देयताएं	**27265**	**25661**
कुल शेयर धारकों का कोष	8110	7294
शेयर पूंजी	1225	1225
कुल गैर –चालू देयताएं	**599**	**553**
दीर्घ कालिक ऋण	0	0
कुल चालू देयताएं	**18556**	**17814**
कुल परिसम्पत्तियां	**27265**	**25661**
कुल गैर चालू परिसम्पत्तियां	**5369**	**4993**
निवल नियत परिसंपत्तियां (चालू पूंजीगत कार्यों सहित)	3257	3064
निवेश	0	0
कुल चालू परिसम्पत्तियां	**21896**	**20668**
नकद एवं बैंक शेष	1044	1802

मूख्य सूचक	2020-21	2021-22
वित्तीय निवेश	1225	1225
नियोजित पूंजी	8110	7294
निवल मूल्य	8355	7507
ईबीआईटीडीए	-1321	-499
परिसंपत्ति टर्नओवर अनुपात	0.54	0.63
केंद्रीय राजकोष में योगदान	583	662
घोषित/प्रदत्त लाभांश	0	0
निवल लाभ मार्जिन (%)	-8.60	-5.08
प्रचालनरत मार्जिन (%)	-11.92	-4.17
निवल मूल्य पर लाभ (%)	-15.30	-11.27
परिसंपत्तियों पर लाभ (%)	-4.69	-3.30
नियोजित पूंजी पर लाभ (%)	-21.66	-9.43
ऋण/इक्विटी अनुपात (आवृत्ति)	0	0
विक्रय/नियोजित पूंजी (%)	181.8	226.09

रिचर्डसन एंड क्रुडास (1972) लिमिटेड (*www.richardsoncruddas.com*)

निगमन की तिथि	15.03.1973
अनुसूची	ग
सूचीबद्ध (हां/नहीं)	नहीं
रत्न का दर्जा	–
प्रशासनिक मंत्रालय	भारी उद्योग मंत्रालय
सजातीय समूह	भारी एवं मध्यम इंजीनियरिंग
धारक/सहायक	–
धारक कंपनी का नाम	–
केन्द्र सरकार का हिस्सा	85.15%
धारक कंपनी का हिस्सा	–
पंजीकृत/कारपोरेट कार्यालय	मुम्बई
नियमित कर्मचारियों की संख्या (31.3.22 तक)	4
क्रेडिट रेटिंग/एजेंसी	–

औद्योगिक/व्यापारिक प्रचालन:

सीपीएसई विभिन्न प्रक्रिया उपकरणों के निर्माण के कारोबार में है। ट्रांसमिशन लाइन टावरों का निर्माण, गैल्वनाइजिंग और परीक्षण, इस्पात संरचनाओं का निर्माण। प्रेशर वैसल्स, बॉयलर ड्रम का निर्माण, दैनिक किराये के आधार पर कार्यक्रमों के लिए जगह को पट्टे पर देना।

महत्वपूर्ण घटनाएं:

मुंबई में भूमि के सर्वोत्तम उपयोग और नागपुर और चेन्नई इकाइयों के रणनीतिक विनिवेश के लिए केंद्रीय मंत्रिमंडल के निर्णय का कार्यान्वयन।

कार्यनिष्पादन संबंधी विशेषताएं:

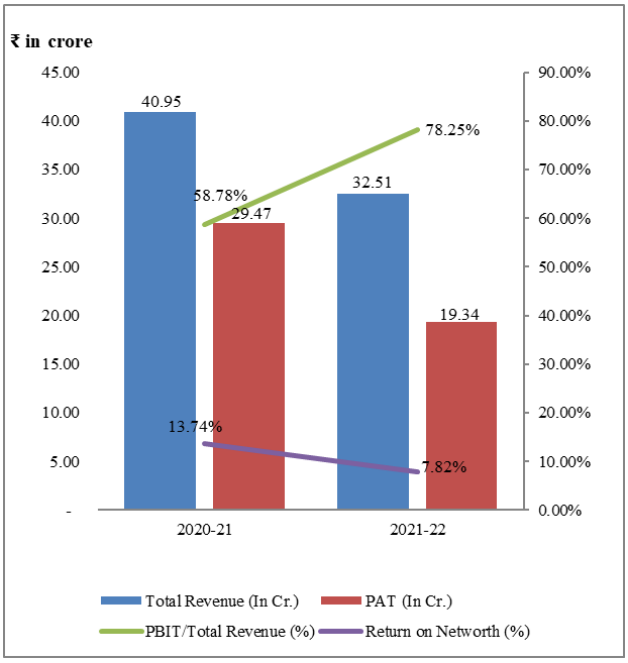

वित्तीय निष्पादन का स्नैपशॉट: (रूपए लाख)

लाभ एवं हानि का विवरण	2020-21	2021-22
कुल आय	**4095**	**3251**
प्रचालन से राजस्व	2736	1961
अन्य आय	1359	1290
कुल व्यय	**1688**	**707**
विद्युत एवं ईंधन	76	80
उपयोग की गई सामग्री (स्टोर एवं स्पेयर्स सहित)	5	0
कर्मचारी लाभ व्यय	292	101
मूल्यह्रास, ऋणमुक्ति और हानि	40	34
वित्तीय लागत	0	0
विशेष एवं अतिरिक्त मदें	12	-342
अन्य व्यय	1263	834
कर पूर्व लाभ/हानि	**2407**	**2544**
कर प्रावधान	-540	610
जारी प्रचालनों से कर उपरांत लाभ	2947	1934
प्रचालनों के रोकने से कर उपरांत लाभ	0	0
अवधि के लिए कुल लाभ/(हानि)	**2947**	**1934**

तुलन–पत्र	31.3.2021	31.3.2022
इक्विटी एवं देयताएं	**24797**	**28430**
कुल शेयर धारकों का कोष	21456	24731
शेयर पूंजी	15661	15661
कुल गैर –चालू देयताएं	**201**	**145**
दीर्घ कालिक ऋण	0	0
कुल चालू देयताएं	**3140**	**3554**
कुल परिसम्पत्तियां	**24797**	**28430**
कुल गैर चालू परिसम्पत्तियां	**4072**	**701**
निवल नियत परिसंपत्तियां (चालू पूंजीगत कार्यों सहित)	774	701
निवेश	0	0
कुल चालू परिसम्पत्तियां	**20725**	**27729**
नकद एवं बैंक शेष	17731	25158

मूख्य सूचक	2020-21	2021-22
वित्तीय निवेश	15661	15661
नियोजित पूंजी	21456	24731
निवल मूल्य	21456	24731
ईबीआईटीडीए	2459	2236
परिसंपत्ति टर्नओवर अनुपात	0.17	0.12
केंद्रीय राजकोष में योगदान	0	0
घोषित/प्रदत्त लाभांश	0	0
निवल लाभ मार्जिन (%)	71.97	59.49
प्रचालनरत मार्जिन (%)	88.41	112.29
निवल मूल्य पर लाभ (%)	13.74	7.82
परिसंपत्तियों पर लाभ (%)	11.88	6.8
नियोजित पूंजी पर लाभ (%)	11.22	10.29
ऋण/इक्विटी अनुपात (आवृत्ति)	0	0
विक्रय/नियोजित पूंजी (%)	12.75	7.93

सेल रिफ्रेक्टरी कंपनी लिमिटेड (www.srclsalem.in)

निगमन की तिथि	23.08.2011
अनुसूची	अवर्गीकृत
सूचीबद्ध (हां/नहीं)	नही
रत्न का दर्जा	-
प्रशासनिक मंत्रालय	इस्पात मंत्रालय
सजातीय समूह	भारी एंव मध्यम इंजिनियरिगं
धारक/सहायक	सहायक
धारक कंपनी का नाम	स्टील अथॉरिटी ऑफ इडिया लि0
केन्द्र सरकार का हिस्सा	-
धारक कंपनी का हिस्सा	100%
पंजीकृत/कारपोरेट कार्यालय	सलेम/नई दिल्ली
नियमित कर्मचारियों की संख्या (31.3.22 तक)	86
क्रेडिट रेटिंग/एजेंसी	–

औद्योगिक/व्यापारिक प्रचालन:

सेल रिफ्रेक्टरी कंपनी लिमिटेड इस्पात के व्यवसाय से जुडी है जिसमें उत्पादों की विविध श्रृंखला मैग्नेसाइट ईंटें, क्रोम मैग्नेसाइट ईंटें, मैग्नेसाइट–क्रोम ईंटें, मैग्नेसाइट–कार्बन ईंटें, बल्क और मोनोलिथिक्स, ड्यूनाईट एवं ड्यूनाईट भिन्न और ग्राउंड केल्सिनाइड मैग्नेसाइट शामिल हैं।

कार्यनीतिक मुद्दे/भावी दृष्टिकोण:

खदानें बंद होने के कारण एसआरसीएल पूरे कच्चे माल का आयात ऊंची लागत पर कर रहा है। एसआरसीएल खनन शुरू करने के लिए पर्यावरण मंत्रालय से पर्यावरण, वन और जलवायु परिवर्तन मंजूरी प्राप्त करने की प्रक्रिया में है।

कार्यनिष्पादन संबंधी विशेषताएं:

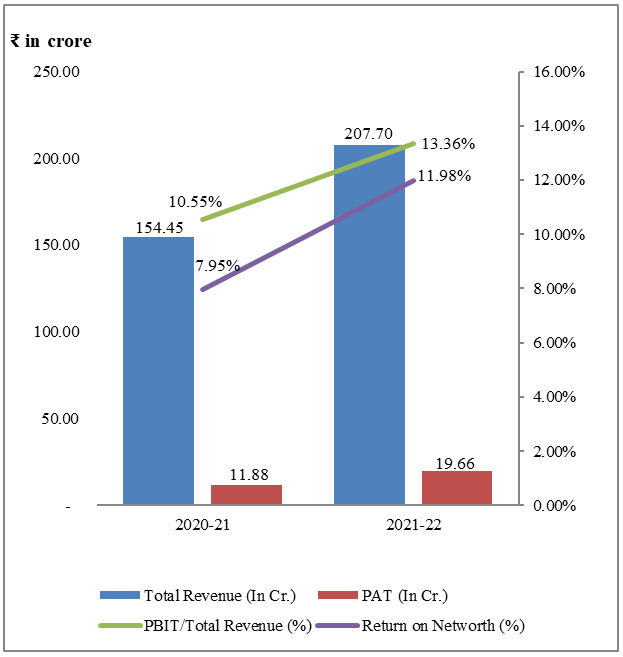

वित्तीय निष्पादन का स्नैपशॉट: (रूपए लाख)

लाभ एवं हानि का विवरण	2020-21	2021-22
कुल आय	**15445**	**20770**
प्रचालन से राजस्व	14798	19848
अन्य आय	647	922
कुल व्यय	**13815**	**17996**
विद्युत एवं ईंधन	643	839
उपयोग की गई सामग्री (स्टोर एवं स्पेयर्स सहित)	8061	11901
कर्मचारी लाभ व्यय	1511	1575
मूल्यह्रास, ऋणमुक्ति और हानि	78	85
वित्तीय लागत	0	0
विशेष एवं अतिरिक्त मदें	0	0
अन्य व्यय	3522	3596
कर पूर्व लाभ/हानि	**1630**	**2774**
कर प्रावधान	442	808
जारी प्रचालनों से कर उपरांत लाभ	1188	1966
प्रचालनों के रोकने से कर उपरांत लाभ	0	0
अवधि के लिए कुल लाभ/(हानि)	**1188**	**1966**

तुलन–पत्र	31.3.2021	31.3.2022
इक्विटी एवं देयताएं	**24334**	**23907**
कुल शेयर धारकों का कोष	14941	16408
शेयर पूंजी	10	10
कुल गैर –चालू देयताएं	**8504**	**4981**
दीर्घ कालिक ऋण	7	0
कुल चालू देयताएं	**889**	**2518**
कुल परिसम्पत्तियां	**24334**	**23907**
कुल गैर चालू परिसम्पत्तियां	**3526**	**2608**
निवल नियत परिसंपत्तियां (चालू पूंजीगत कार्यों सहित)	2055	2032
निवेश	0	0
कुल चालू परिसम्पत्तियां	**20808**	**21299**
नकद एवं बैंक शेष	11582	13823

मुख्य सूचक	2020-21	2021-22
वित्तीय निवेश	17	10
नियोजित पूंजी	14948	16408
निवल मूल्य	14941	16408
ईबीआईटीडीए	1708	2859
परिसंपत्ति टर्नओवर अनुपात	0.64	0.86
केंद्रीय राजकोष में योगदान	3201	4533
घोषित/प्रदत्त लाभांश	0	530
निवल लाभ मार्जिन (%)	7.69	9.47
प्रचालनरत मार्जिन (%)	11.02	14.37
निवल मूल्य पर लाभ (%)	7.95	11.98
परिसंपत्तियों पर लाभ (%)	4.88	8.22
नियोजित पूंजी पर लाभ (%)	10.90	16.91
ऋण/इक्विटी अनुपात (आवृत्ति)	0	0
विक्रय/नियोजित पूंजी (%)	99	117.64

ट्रूप कम्फर्ट्स लिमिटेड (troopcomfortslimited.co.in)

निगमन की तिथि	16.08.2021
अनुसूची	ख
सूचीबद्ध (हां/नहीं)	नहीं
रत्न का दर्जा	-
प्रशासनिक मंत्रालय	रक्षा मंत्रालय (रक्षा उत्पादन विभाग)
सजातीय समूह	भारी एवं मध्यम इंजीनियरिंग
धारक/सहायक	–
केन्द्र सरकार का हिस्सा	100%
धारक कंपनी का हिस्सा	-
पंजीकृत/कारपोरेट कार्यालय	कानपुर
नियमित कर्मचारियों की संख्या (31.3.22 तक)	0
क्रेडिट रेटिंग/एजेंसी	–

औद्योगिक/व्यापारिक प्रचालन:

ट्रूप कम्फर्ट्स लिमिटेड रक्षा सेवाओं और सिविल क्षेत्र के लिए लाइफ साइकिल क्लोदिंग (एलसीसी), एक्सट्रीम कोल्ड क्लाइमेट आइटम्स (ईसीसी), स्पेशल क्लोदिंग एंड माउंटेनियरिंग इक्विपमेंट (एससीएमई), सप्लाई ड्रॉप इक्विपमेंट (एसडीई), वाटर स्टोरेज इक्विपमेंट, कवर्स, टेंटेज, लेदर आइटम्स, अरेस्टर बैरियर, जनरल स्टोर्स आदि के निर्माण में लगी हुई है।

कार्यनीतिक मुद्दे/भावी दृष्टिकोण:

ट्रूप कम्फर्ट्स आइटम्स के लिए भारतीय सशस्त्र बलों की मौजूदा/भविष्य की आवश्यकताओं को पूरा करने में पूर्ण आत्मनिर्भरता की स्थिति प्राप्त करने के लिए, टीसीएल का उद्देश्य भूमि/वायु/समुद्र के अनुरूप डिजाइन और विकसित ट्रूप कम्फर्ट्स आइटम के क्षेत्र में अग्रणी इंटीग्रेटर बनने के लिए विश्व बाजार में प्रवेश करना है।

सीपीएसई का पीई सर्वेक्षण के लिए पहला वर्ष है और वित्तीय वर्ष 2021–22 के लिए सीपीएसई ने अनंतिम डेटा प्रस्तुत किया है।

वित्तीय निष्पादन का स्नैपशॉट: (रूपए लाख)

लाभ एवं हानि का विवरण	2020-21	2021-22
कुल आय	**0**	**58409**
प्रचालन से राजस्व	0	57740
अन्य आय		669
कुल व्यय	**0**	**55755**
विद्युत एवं ईंधन		0
उपयोग की गई सामग्री (स्टोर एवं स्पेयर्स सहित)	0	18984
कर्मचारी लाभ व्यय		0
मूल्यह्रास, ऋणमुक्ति और हानि	0	1309
वित्तीय लागत		0
विशेष एवं अतिरिक्त मदें	0	0
अन्य व्यय	0	35462
कर पूर्व लाभ/हानि	**0**	**2654**
कर प्रावधान	0	703
जारी प्रचालनों से कर उपरांत लाभ	0	1951
प्रचालनों के रोकने से कर उपरांत लाभ	0	0
अवधि के लिए कुल लाभ/(हानि)	**0**	**1951**

तुलन–पत्र	31.3.2021	31.3.2022
इक्विटी एवं देयताएं	**0**	**524693**
कुल शेयर धारकों का कोष	0	460306
शेयर पूंजी	0	5212
कुल गैर –चालू देयताएं	**0**	**521**
दीर्घ कालिक ऋण	0	0
कुल चालू देयताएं	**0**	**63866**
कुल परिसम्पत्तियां	**0**	**524693**
कुल गैर चालू परिसम्पत्तियां	**0**	**428880**
निवल नियत परिसंपत्तियां (चालू पूंजीगत कार्यों सहित)	0	428880
निवेश	0	0
कुल चालू परिसम्पत्तियां	**0**	**95813**
नकद एवं बैंक शेष	0	55834

मूख्य सूचक	2020-21	2021-22
वित्तीय निवेश	0	5212
नियोजित पूंजी	0	460306
निवल मूल्य	0	460306
ईबीआईटीडीए	0	3963
परिसंपत्ति टर्नओवर अनुपात	0	0.22
केंद्रीय राजकोष में योगदान	0	180
घोषित/प्रदत्त लाभांश	0	0
निवल लाभ मार्जिन (%)	0	3.34
प्रचालनरत मार्जिन (%)	0	4.6
निवल मूल्य पर लाभ (%)	0	0.42
परिसंपत्तियों पर लाभ (%)	0	0.37
नियोजित पूंजी पर लाभ (%)	0	0.58
ऋण/इक्विटी अनुपात (आवृत्ति)	0	0
विक्रय/नियोजित पूंजी (%)	0	12.54

उडुपी कोचीन शिपयार्ड लि. *(udupicsl.com)*

निगमन की तिथि	09.07.1984
अनुसूची	अवग्रीकृत
सूचीबद्ध (हां/नहीं)	नहीं
रत्न का दर्जा	–
प्रशासनिक मंत्रालय	पतन, पोत परिवहन ओर जलमार्ग मंत्रालय
सजातीय समूह	भारी एवं मध्यम इंजीनियरिंग
धारक/सहायक	सहायक
केन्द्र सरकार का हिस्सा	-
धारक कंपनी का हिस्सा	100%
पंजीकृत/कारपोरेट कार्यालय	कांचेपुरम/मालपे उडुपी
नियमित कर्मचारियों की संख्या (31.3.22 तक)	1
क्रेडिट रेटिंग/एजेंसी	–

औद्योगिक/व्यापारिक प्रचालन:

वर्तमान में, यूसीएसएल यार्ड के पुनरुद्धार के लिए कोचीन शिपयार्ड लिमिटेड का एक हिस्सा है और व्यापार संचालन को नए सिरे से शुरू करने के लिए सीएसएल द्वारा अधिग्रहण के बाद मालपे में अपनी अवसंरचनात्मक सुविधाओं को नया रूप देने के लिए काम शुरू करने की तैयारी कर दी गई है। मालपे में तीन सुविधाओं में से, बाबूथोट्टा गोदाम का पुनरुद्धार पूरा हो गया है और चालू है। हंगाकट्टा इकाई का पुनरुद्धार अग्रिम चरणों में है, और अगले साल तक चालू होने की उम्मीद है। मालपे हार्बर कॉम्प्लेक्स में सुधार गतिविधियां अगले साल तक तैयार हो जाएंगी।

कार्यनीतिक मुद्दे/भावी दृष्टिकोण:

टीएसएल मुख्य रूप से मछली पकड़ने के जहाजों (विशेष रूप से उन्नत तकनीकी के गहरे समुद्र में मछली पकड़ने के जहाजों), टग्स और 80 एम लंबाई तक के विशेष शिल्प के निर्माण पर केंद्रित है जो आने वाले वर्षों में घरेलू और अंतर्राष्ट्रीय बाजारों में भारी क्षमता का अनुमान लगाता है। शुरुआत में कंपनी "प्रधान मंत्री मत्स्य संपदा योजना (पीएमएमएसवाई)" के तहत गहरे समुद्र में मछली पकड़ने वाले जहाजों का निर्माण करेगी, जो भारत में मत्स्य पालन क्षेत्र के विकास के लिए भारत सरकार की एक आशाजनक योजना है।

वित्तीय निष्पादन:

कंपनी रिवाइवल प्रक्रिया में है जिसकी वजह से उसे भारी खर्च उठाना पड़ रहा है, इस वजह से कंपनी को साल 2021–22 में नुकसान उठाना पड़ रहा है।

कार्यनिष्पादन संबंधी विशेषताएं:

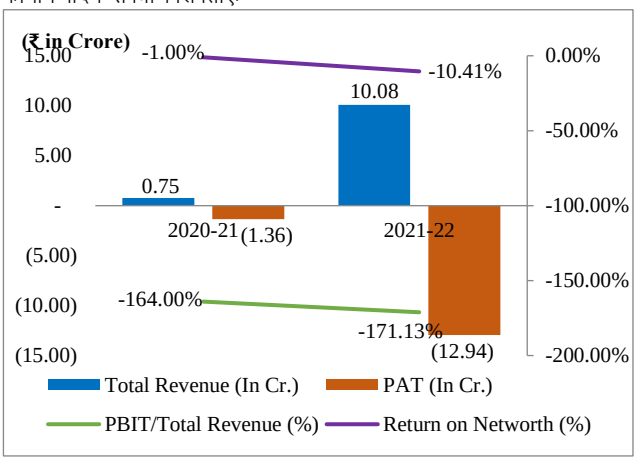

वित्तीय निष्पादन का स्नैपशॉट: (रूपए लाख)

लाभ एवं हानि का विवरण	2020-21	2021-22
कुल आय	**75**	**1008**
प्रचालन से राजस्व	0	642
अन्य आय	75	366
कुल व्यय	**221**	**2787**
विद्युत एवं ईंधन	0	63
उपयोग की गई सामग्री (स्टोर एवं स्पेयर्स सहित)	0	390
कर्मचारी लाभ व्यय	72	452
मूल्यह्रास, ऋणमुक्ति और हानि	1284	1322
वित्तीय लागत	23	54
विशेष एवं अतिरिक्त मदें	-1263	275
अन्य व्यय	105	231
कर पूर्व लाभ/हानि	**-146**	**-1779**
कर प्रावधान	-10	-485
जारी प्रचालनों से कर उपरांत लाभ	-136	-1294
प्रचालनों के रोकने से कर उपरांत लाभ	0	0
अवधि के लिए कुल लाभ/(हानि)	**-136**	**-1294**

तुलन–पत्र	31.3.2021	31.3.2022
इक्विटी एवं देयताएं	**16889**	**17125**
कुल शेयर धारकों का कोष	13653	12431
शेयर पूंजी	6500	6500
कुल गैर –चालू देयताएं	**575**	**1570**
दीर्घ कालिक ऋण	500	1500
कुल चालू देयताएं	**2661**	**3124**
कुल परिसम्पत्तियां	**16889**	**17125**
कुल गैर चालू परिसम्पत्तियां	**14071**	**13690**
निवल नियत परिसंपत्तियां (चालू पूंजीगत कार्यों सहित)	10069	9185
निवेश	0	0
कुल चालू परिसम्पत्तियां	**2818**	**3435**
नकद एवं बैंक शेष	2528	1681

मूख्य सूचक	2020-21	2021-22
वित्तीय निवेश	7000	8000
नियोजित पूंजी	14153	13931
निवल मूल्य	13653	12431
ईबीआईटीडीए	-102	-128
परिसंपत्ति टर्नओवर अनुपात	0.01	0.06
केंद्रीय राजकोष में योगदान	18	2
घोषित/प्रदत्त लाभांश	0	0
निवल लाभ मार्जिन (%)	-181.33	-128.37
प्रचालनरत मार्जिन (%)	0	-225.86
निवल मूल्य पर लाभ (%)	-1	-10.41
परिसंपत्तियों पर लाभ (%)	-0.81	-7.56
नियोजित पूंजी पर लाभ (%)	-0.87	-12.38
ऋण/इक्विटी अनुपात (आवृत्ति)	0.04	0.12
विक्रय/नियोजित पूंजी (%)	0	4.61

परिवहन गाड़ियां और उपकरण

परिवहन गाड़ियां और उपकरण

दिनांक 31.03.2022 तक, परिवहन गाड़ियां और उपकरण सजातीय समूह में एक केंद्रीय सार्वजनिक क्षेत्र के उद्यम (सीपीएसईज़) थे। इन उद्यमों के नाम, उनके निगमन के वर्ष के साथ नीचे दिए गए हैं:–

क्र. सं.	उद्यम	निगमन का वर्ष
1	बीईएमएल लिमिटेड	1964

2. इस समूह के तहत आने वाला एक मात्र उद्यम बीईएमएल, जो अर्थव्यवस्था के मुख्य क्षेत्रों के लिए खनन और निर्माण उपकरणों की विस्तृत श्रृंखला की डिजाइनिंग, विकास, विनिर्माण, विपणन और बिक्री सेवा में लगा हुआ है।

3. प्रचालनरत सीपीएसईज़ की कार्यनिष्पादन संबंधी विशेषताएं:

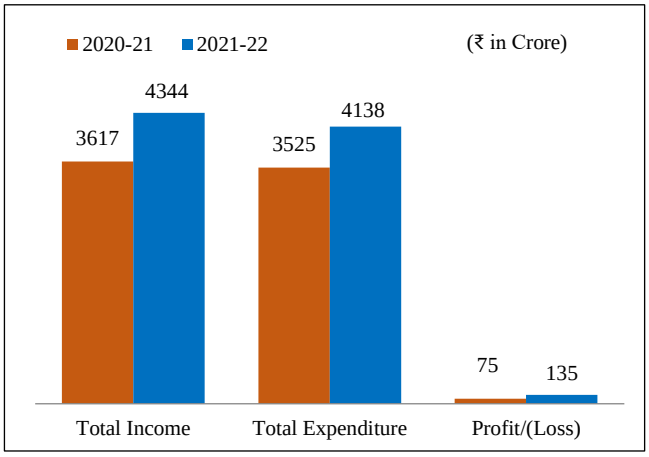

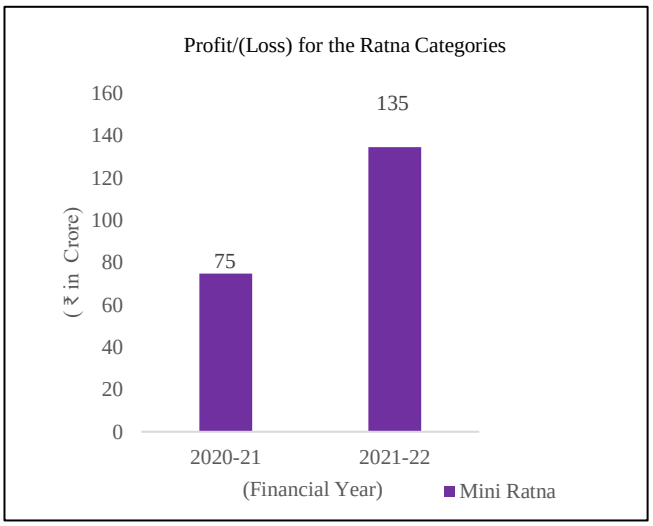

वित्तीय निष्पादन का स्नैपशॉट: (रूपए करोड़ में)

लाभ एवं हानि का विवरण	2020-21	2021-22
कुल आय	**361737**	**434423**
प्रचालन से राजस्व (निवल)	359740	433749
अन्य आय	1997	674
कुल व्यय	**352456**	**413849**
विद्युत एवं ईंधन	3467	3706
उपयोग की गई सामग्री (स्टोर एवं स्पेयर्स सहित)	204337	227756
कर्मचारी लाभ व्यय	84865	85764
मूल्यह्रास और ऋणमुक्ति	7068	6607
वित्तीय लागत	3912	4933
विशेष एवं अतिरिक्त मदें	0	0
अन्य व्यय	48807	85083
कर पूर्व लाभ	**9281**	**20574**
कर प्रावधान	1801	7115
जारी प्रचालनों से कर उपरांत लाभ	7480	13459
प्रचालनों के रोकने से कर उपरांत लाभ	0	0
अवधि के लिए कुल लाभ/(हानि)	**7480**	**13459**

तुलन–पत्र	31.3.2021	31.3.2022
इक्विटी एवं देयताएं	**573955**	**565856**
कुल शेयर धारकों का कोष	222445	230678
शेयर पूंजी	4177	4177
कुल गैर –चालू देयताएं	**143002**	**132543**
दीर्घ कालिक ऋण	10000	0
कुल चालू देयताएं	**208508**	**202635**
परिसम्पत्तियां	**573955**	**565856**
कुल गैर चालू परिसम्पत्तियां	**88070**	**81033**
निवल नियत परिसंपत्तियां (चालू पूंजीगत कार्यों सहित)	60530	56520
निवेश	258	259
कुल चालू परिसम्पत्तियां	**485885**	**484823**
नकद एवं बैंक शेष	526	2838

मूख्य सूचक	2020-21	2021-22
वित्तीय निवेश	14177	4177
नियोजित पूंजी	232445	230678
निवल मूल्य	222445	230678
ईबीआईटीडीए	20261	32114
परिसंपत्ति टर्नओवर अनुपात	0.67	0.76
केंद्रीय राजकोष में योगदान	27242	53999
घोषित/प्रदत्त लाभांश	3456	2582
निवल लाभ मार्जिन (%)	2.07	3.1
प्रचालनरत मार्जिन (%)	3.67	5.88
निवल मूल्य पर लाभ (%)	3.36	5.83
परिसंपत्तियों पर लाभ (%)	1.3	2.38
नियोजित पूंजी पर लाभ (%)	5.68	11.06
ऋण/इक्विटी अनुपात (आवृत्ति)	0.04	0
विक्रय/नियोजित पूंजी (%)	154.76	188.03

निगमन की तिथि	11.05.1964
अनुसूची	क
सूचीबद्ध (हां/नहीं)	हां
रत्न का दर्जा	मिनीरत्न–I
प्रशासनिक मंत्रालय	रक्षा मंत्रालय (रक्षा उत्पाद विभाग)
सजातीय समूह	परिवहन गाड़ियां और उपकरण
धारक/सहायक	धारक
केन्द्र सरकार का हिस्सा	53.87%
धारक कंपनी का हिस्सा	-
पंजीकृत/कारपोरेट कार्यालय	बेंगलूरु
नियमित कर्मचारियों की संख्या (31.3.22 तक)	5573
क्रेडिट रेटिंग/एजेंसी	एए/ब्रिकवर्क्स

औद्योगिक/व्यापारिक प्रचालन:

बीईएमएल लिमिटेड खनन और निर्माण उपकरण, रक्षा उत्पाद और रेलवे एवं मेट्रो उत्पाद की एक विस्तृत श्रृंखला के डिजाइन, विकास, विनिर्माण, विपणन और बिक्री के बाद की सेवा में लगी हुई है। बीईएमएल का उत्पादों के डिजाइन और विकास के लिए अपना विश्व स्तरीय समग्र अनुसंधान एवं विकास केंद्र है। कंपनी के कारोबार का 88 प्रतिशत से अधिक आंतरिक रूप से अनुसंधान और विकास उत्पादों के माध्यम से है। औसत आर एंड डी व्यय इसके कारोबार के 2 प्रतिशत से अधिक है। कंपनी के पूरे भारत में 12 क्षेत्रीय कार्यालय और 14 जिला कार्यालय हैं। कंपनी का अंतर्राष्ट्रीय व्यापार 69 से अधिक देशों को कवर करता है।

कार्यनीतिक मुद्दे/भावी दृष्टिकोण:

उत्पाद विकास और उन्नयन पर ध्यान केंद्रीत करना। भारत के पहले 1500 एचपी इंजन का विकास। रक्षा एवं खनन और निर्माण क्षेत्रों में एआई आधारित उत्पाद।

वित्तीय निष्पादन:

वित्तीय वर्ष 2021–22 में पिछले वर्ष की तुलना में कारोबार में 16 प्रतिशत की वृद्धि और उत्पाद मिश्रण में बदलाव के कारण लाभ में उल्लेखनीय वृद्धि हुई है।

कार्यनिष्पादन संबंधी विशेषताएं:

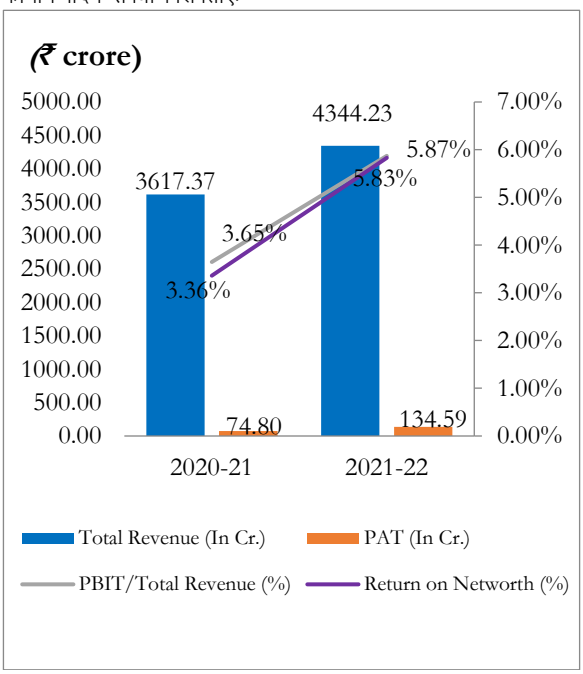

वित्तीय निष्पादन का स्नैपशॉट: (रूपए लाख)

लाभ एवं हानि का विवरण	2020-21	2021-22
कुल आय	**361737**	**434423**
प्रचालन से राजस्व (निवल)	359740	433749
अन्य आय	1997	674
कुल व्यय	**352456**	**413849**
विद्युत एवं ईंधन	3467	3706
उपयोग की गई सामग्री (स्टोर एवं स्पेयर्स सहित)	204337	227756
कर्मचारी लाभ व्यय	84865	85764
मूल्यह्रास और ऋणमुक्ति	7068	6607
वित्तीय लागत	3912	4933
विशेष एवं अतिरिक्त मदें	0	0
अन्य व्यय	48807	85083
कर पूर्व लाभ	**9281**	**20574**
कर प्रावधान	1801	7115
जारी प्रचालनों से कर उपरांत लाभ	7480	13459
प्रचालनों के रोकने से कर उपरांत लाभ	0	0
अवधि के लिए कुल लाभ/(हानि)	**7480**	**13459**

तुलन–पत्र	31.3.2021	31.3.2022
इक्विटी एवं देयताएं	**573955**	**565856**
कुल शेयर धारकों का कोष	222445	230678
शेयर पूंजी	4177	4177
कुल गैर –चालू देयताएं	**143002**	**132543**
दीर्घ कालिक ऋण	10000	0
कुल चालू देयताएं	**208508**	**202635**
परिसम्पत्तियां	**573955**	**565856**
कुल गैर चालू परिसम्पत्तियां	**88070**	**81033**
निवल नियत परिसंपत्तियां (चालू पूंजीगत कार्यों सहित)	60530	56520
निवेश	258	259
कुल चालू परिसम्पत्तियां	**485885**	**484823**
नकद एवं बैंक शेष	526	2838

मुख्य सूचक	2020-21	2021-22
वित्तीय निवेश	14177	4177
नियोजित पूंजी	232445	230678
निवल मूल्य	222445	230678
ईबीआईटीडीए	20261	32114
परिसंपत्ति टर्नओवर अनुपात	0.67	0.76
केंद्रीय राजकोष में योगदान	27242	53999
घोषित/प्रदत्त लाभांश	3456	2582
निवल लाभ मार्जिन (%)	2.07	3.1
प्रचालनरत मार्जिन (%)	3.67	5.88
निवल मूल्य पर लाभ (%)	3.36	5.83
परिसंपत्तियों पर लाभ (%)	1.3	2.38
नियोजित पूंजी पर लाभ (%)	5.68	11.06
ऋण/इक्विटी अनुपात (आवृत्ति)	0.04	0
विक्रय/नियोजित पूंजी (%)	154.76	188.03

औद्योगिक एवं उपभोक्ता वस्तुएं

दिनांक 31.03.2022 तक, औद्योगिक एवं उपभोक्ता वस्तुएं समूह में 11 केंद्रीय सार्वजनिक क्षेत्र के उद्यम (सीपीएसईज़) थे। इन उद्यमों के नाम, कालक्रमानुसार उनके निगमन के वर्ष के साथ नीचे दिए गए हैं:–

क्र. सं.	उद्यम	निगमन का वर्ष
1	एंड्रयू यूले एंड कंपनी लिमिटेड	1919
2	आर्टिफिशियल लिम्ब्स मैन्यु कारपोरेशन ऑफ इंडिया	1972
3	सीमेंट कारपोरेशन ऑफ इंडिया लिमिटेड	1965
4	हिंदुस्तान साल्ट्स लिमिटेड	1958
5	एच एल एल लाइफ केयर लिमिटेड	1966
6	नेपा लिमिटेड	1947
7	सांभर साल्ट्स लिमिटेड	1964
8	सिक्योरिटी प्रिंटिंग एंड मिंटिंग कारपो० इंडिया लिमिटेड	2006
	गैर परिचालन/बंद के तहत/परिसमापन के तहत	
9	नागालैंड पल्प एण्ड पेपर कं० लिमिटेड	-
10	हिन्दुस्तान पेपर कारपोरेशन लिमिटेड	-
11	हिन्दुस्तान फोटोफिल्म मैन्यु० कं० लिमिटेड	-

2. इस समूह के अंतर्गत आने वाले परिचालित उद्यम मुख्य रूप से काली चाय, ट्रांसफार्मर, रेगुलेटर/रैक्टीफायर, मुद्रण कार्य, कृत्रिम अंग और पुर्नवास सहायता, उपकरण, सीमेंट, गर्भनिरोधक, कागज, स्टैम्प्स, गैर–न्यायिक स्टाम्प पेपर, आदि जैसी उपभोक्ता वस्तुओं के विनिर्माण और बिक्री के कार्य में लगे हुए हैं।

3. प्रचालनरत सीपीएसईज़ की कार्यनिष्पादन संबंधी विशेषताएं:

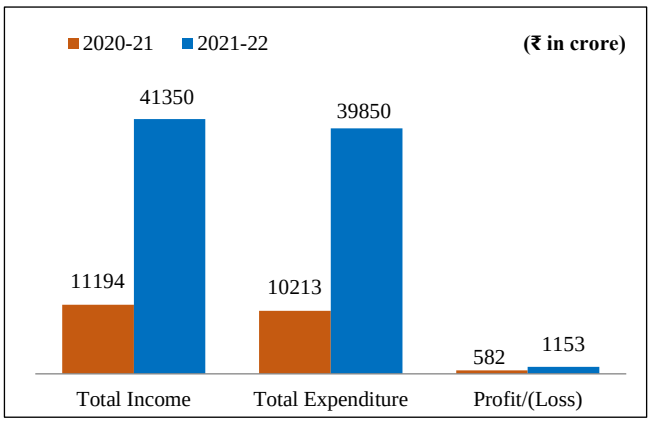

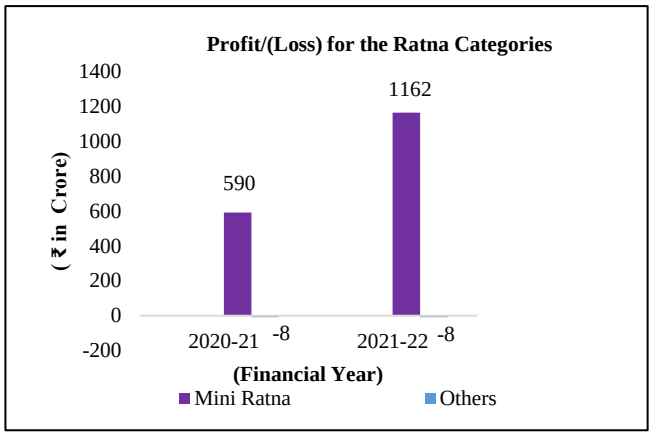

4. इन 8 परिचालित उद्यमों की समेकित वित्तीय स्थिति, कार्यशील परिणाम तथा महत्वपूर्ण वित्तीय अनुपात वित्तीय निष्पादन का स्नैपशॉट में प्रस्तुत किए गए हैं।

वित्तीय निष्पादन का स्नैपशॉट: (रूपए करोड़ में)

लाभ एवं हानि का विवरण	2020-21	2021-22
कुल आय	**11194**	**41350**
प्रचालन से राजस्व (निवल)	**10853**	**41003**
अन्य आय	341	347
कुल व्यय	**10213**	**39850**
विद्युत एवं ईंधन	314	364
उपयोग की गई सामग्री (स्टोर एवं स्पेयर्स सहित)	2575	1860
कर्मचारी लाभ व्यय	1484	1632
मूल्यह्रास और ऋणमुक्ति	209	218
वित्तीय लागत	146	85
विशेष एवं अतिरिक्त मदें	0	25
अन्य व्यय	5484	35665
कर पूर्व लाभ	**981**	**1500**
कर प्रावधान	399	347
जारी प्रचालनों से कर उपरांत लाभ	582	1153
प्रचालनों के रोकने से कर उपरांत लाभ	0	0
अवधि के लिए कुल लाभ/(हानि)	**582**	**1153**

तुलन–पत्र	31.03.2021	31.03.2022
इक्विटी एवं देयताएं	**14720**	**17820**
कुल शेयर धारकों का कोष	6030	6923
शेयर पूंजी	2635	2635
कुल गैर –चालू देयताएं	**2189**	**2425**
दीर्घ कालिक ऋण	282	280
कुल चालू देयताएं	**6501**	**8472**
कुल परिसम्पत्तियां	**14720**	**17820**
कुल गैर चालू परिसम्पत्तियां	**4139**	**6332**
निवल नियत परिसंपत्तियां (चालू पूंजीगत कार्यों सहित)	2881	2957
निवेश	443	438
कुल चालू परिसम्पत्तियां	**10581**	**11488**
नकद एवं बैंक शेष	4037	2640

मूख्य सूचक	2020-21	2021-22
वित्तीय निवेश	2947	3024
नियोजित पूंजी	6312	7203
निवल मूल्य	6000	6814
ईबीआईटीडीए	1336	1828
परिसंपत्ति टर्नओवर अनुपात	0.81	2.54
केंद्रीय राजकोष में योगदान	874	1113
घोषित/प्रदत्त लाभांश	230	500
निवल लाभ मार्जिन (%)	5.20	2.79
प्रचालनरत मार्जिन (%)	10.39	3.93
निवल मूल्य पर लाभ (%)	9.70	16.92
परिसंपत्तियों पर लाभ (%)	3.95	6.47
नियोजित पूंजी पर लाभ (%)	17.86	22.01
ऋण/इक्विटी अनुपात (आवृत्ति)	0.05	0.04
विक्रय/नियोजित पूंजी (%)	171.94	569.26

निगमन की तिथि	26.05.1919
अनुसूची	ख
सूचीबद्ध (हां/नहीं)	हां
रत्न का दर्जा	-
प्रशासनिक मंत्रालय	भारी उद्योग मंत्रालय
सजातीय समूह	औद्योगिक एवं उपभोक्ता वस्तुएं
धारक/सहायक	धारक
केन्द्र सरकार का हिस्सा	89.25%
धारक कंपनी का हिस्सा	-
पंजीकृत/कारपोरेट कार्यालय	कोलकाता
नियमित कर्मचारियों की संख्या (31.3.22 तक)	14357
क्रेडिट रेटिंग/एजेंसी	–

औद्योगिक/व्यापारिक प्रचालन:

एंड्रयू यूले एंड कंपनी लिमिटेड (एवाईसीएल) काली चाय, ट्रांसफॉर्मर, रेगुलेटर/रेक्टिफायर, सर्किट ब्रेकर, स्विच, औद्योगिक पंखें, चाय सामग्री, टर्नकी नौकरियों आदि विनिर्माण और बिक्री दोनों के व्यवसाय में हैं।

कार्यनीतिक मुद्दे/भावी दृष्टिकोण:

पुनर्गठन योजना

1. बीआईएफआर द्वारा स्वीकृति की तिथि – 26.11.2007
2. बीआरपीएसई द्वारा सिफारिश की तिथि – 19.05.2006
3. बीआईएफआर से जारी की तिथि – 08.07.2015

महत्वपूर्ण घटनाएं:

दिनांक 30.10.2007 को पुनर्वास योजना के बीआईएफआर अनुमोदन के संदर्भ में भारत सरकार से प्राप्त पुनरूद्धार पैकेज के कारण मुख्य रूप से कंपनी के सभी प्रभागों के कार्य निष्पादन में सुधार हुआ है और दिनांक 08 जुलाई, 2015 को वीआईएफआर से निर्गत हुआ है।

कार्यनिष्पादन संबंधी विशेषताएं:

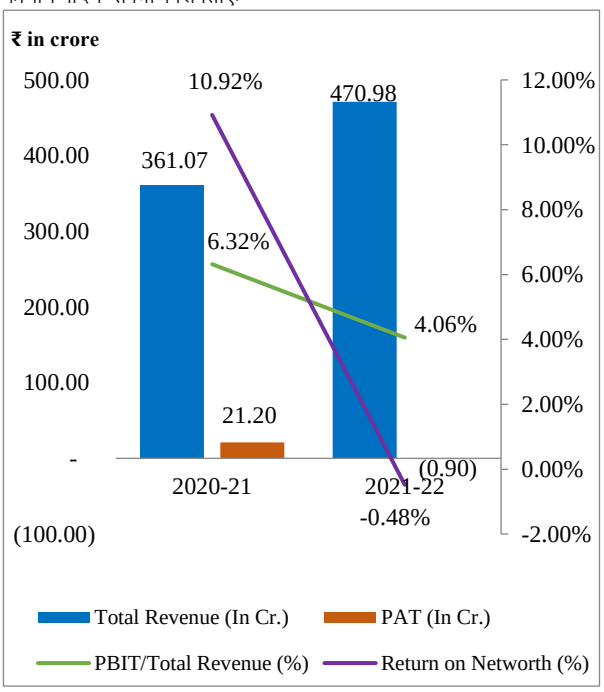

वित्तीय निष्पादन का स्नैपशॉट: (रूपए लाख)

लाभ एवं हानि का विवरण	2020-21	2021-22
कुल आय	**36107**	**47098**
प्रचालन से राजस्व (निवल)	33051	41439
अन्य आय	3056	5659
कुल व्यय	**34636**	**45985**
विद्युत एवं ईंधन	2329	2583
उपयोग की गई सामग्री (स्टोर एवं स्पेयर्स सहित)	8831	9489
कर्मचारी लाभ व्यय	18157	17918
मूल्यह्रास और ऋणमुक्ति	667	645
वित्तीय लागत	810	797
विशेष एवं अतिरिक्त मदें	0	2266
अन्य व्यय	3842	12287
कर पूर्व लाभ	**1471**	**1113**
कर प्रावधान	-649	1208
जारी प्रचालनों से कर उपरांत लाभ	2120	-95
प्रचालनों के रोकने से कर उपरांत लाभ	0	5
अवधि के लिए कुल लाभ/(हानि)	**2120**	**-90**

तुलन–पत्र	31.3.2021	31.3.2022
इक्विटी एवं देयताएं	**44732**	**45097**
कुल शेयर धारकों का कोष	19421	18720
शेयर पूंजी	9779	9779
कुल गैर –चालू देयताएं	**4163**	**6133**
दीर्घ कालिक ऋण	54	682
कुल चालू देयताएं	**21148**	**20244**
कुल परिसम्पत्तियां	**44732**	**45097**
कुल गैर चालू परिसम्पत्तियां	**21050**	**22584**
निवल नियत परिसंपत्तियां (चालू पूंजीगत कार्यों सहित)	17800	19393
निवेश	1219	**807**
कुल चालू परिसम्पत्तियां	**23682**	**22513**
नकद एवं बैंक शेष	6799	3205

मुख्य सूचक	2020-21	2021-22
वित्तीय निवेश	9833	10461
नियोजित पूंजी	19475	19402
निवल मूल्य	19421	18720
ईबीआईटीडीए	2948	4821
परिसंपत्ति टर्नओवर अनुपात	0.83	1.05
केंद्रीय राजकोष में योगदान	930	992
घोषित/प्रदत्त लाभांश	0	0
निवल लाभ मार्जिन (%)	5.87	-0.19
प्रचालनरत मार्जिन (%)	6.9	10.08
निवल मूल्य पर लाभ (%)	10.92	-0.48
परिसंपत्तियों पर लाभ (%)	4.74	-0.2
नियोजित पूंजी पर लाभ (%)	11.71	9.84
ऋण/इक्विटी अनुपात (आवृत्ति)	0	0.04
विक्रय/नियोजित पूंजी (%)	169.71	213.58

आर्टिफिशियल लिम्बस मैन्युफैक्चरिंग कॉर्पोरेशन ऑफ इंडिया
(www.alimco.in)

निगमन की तिथि	30.11.1972
अनुसूची	ग
सूचीबद्ध (हां/नहीं)	नहीं
रत्न का दर्जा	मिनीरत्न–II
प्रशासनिक मंत्रालय	सामाजिक न्याय एवं अधिकारिता मंत्रालय (दिव्यागंजन सशक्तिकरण विभाग)
सजातीय समूह	औद्योगिक एवं उपभोक्ता वस्तुएं
धारक/सहायक	–
केन्द्र सरकार का हिस्सा	100%
धारक कंपनी का हिस्सा	-
पंजीकृत/कारपोरेट कार्यालय	कानपुर
नियमित कर्मचारियों की संख्या (31.3.22 तक)	271
क्रेडिट रेटिंग/एजेंसी	–

औद्योगिक/व्यापारिक प्रचालन:
सस्ती लागत पर गुणवत्ता वाले उपकरणों और सामग्री का निर्माण और आपूर्ति करना, और सबसे बड़ी एडीआईपी कार्यान्वयन एजेंसी का दर्जा बनाए रखना, कॉर्पोरेट क्षेत्र के सबसे बड़े सीएसआर कार्यान्वयन भागीदार का दर्जा बनाए रखना।

वित्तीय निष्पादन/भावी दृष्टिकोण:
1 आधुनिकीकरण योजना के निष्पादन में थोड़ा विलंब हुआ है जिसके अब दिनांक 31 दिसंबर, 2022 तक समाप्त होने की उम्मीद है। उत्पादन क्षमता धीरे–धीरे बढ़ेगी और अंततः 3 से 4 वर्षों के समय में वर्तमान क्षमता का 2.5 गुना हो जाएगी।
2 डब्ल्यूएचओ के अनुरूप व्हील चेयर और मैसर्स ओटो बॉक जर्मनी के लिए मैसर्स मोटिवेशन यूके के साथ टीओटी में परिपक्वता से निगम तकनीकी रूप से बेहतर उत्पादों को रोल आउट करने में सक्षम होगा और हाई–एंड प्रोस्थेसिस और अनुकूलन योग्य डब्ल्यूएचओ कम्प्लायंट व्हील चेयर्स की जगह खोलेगा।

महत्वपूर्ण घटनाएं:
1. प्रयागराज में मेगा कैंप में 4 गिनीज वर्ल्ड रिकॉर्ड हासिल किए।
2. लागत प्रबंधन में उत्कृष्टता के लिए प्रथम पुरस्कार से सम्मानित किया गया।
3. आधुनिकीकरण के तहत सिविल अवसंरचना लगभग पूरी हो गई है।

कार्यनिष्पादन संबंधी विशेषताएं:

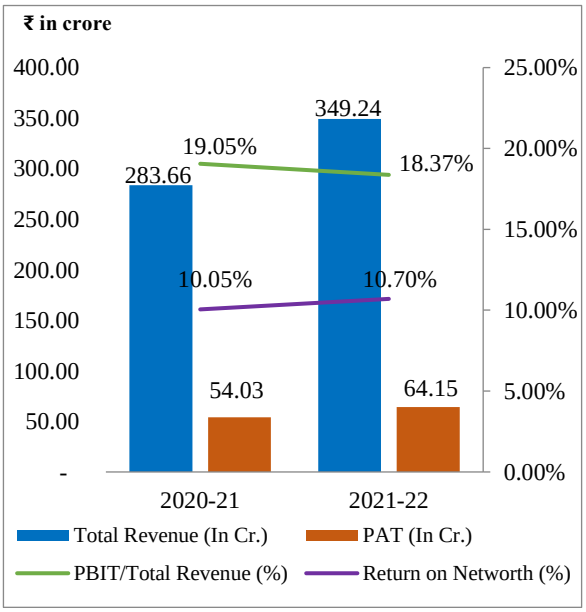

वित्तीय निष्पादन का स्नैपशॉट: (रूपए लाख)

लाभ एवं हानि का विवरण	2020-21	2021-22
कुल आय	**28366**	**34924**
प्रचालन से राजस्व (निवल)	25933	32743
अन्य आय	2433	2181
कुल व्यय	**22963**	**28509**
विद्युत एवं ईंधन	239	244
उपयोग की गई सामग्री (स्टोर एवं स्पेयर्स सहित)	15041	17613
कर्मचारी लाभ व्यय	3336	3426
मूल्यह्रास और ऋणमुक्ति	364	361
वित्तीय लागत	2	0
विशेष एवं अतिरिक्त मदें	0	0
अन्य व्यय	3981	6865
कर पूर्व लाभ	**5403**	**6415**
कर प्रावधान	0	0
जारी प्रचालनों से कर उपरांत लाभ	5403	6415
प्रचालनों के रोकने से कर उपरांत लाभ	0	0
अवधि के लिए कुल लाभ/(हानि)	**5403**	**6415**

तुलन–पत्र	31.3.2021	31.3.2022
इक्विटी एवं देयताएं	**76667**	**83315**
कुल शेयर धारकों का कोष	53764	59926
शेयर पूंजी	5410	5410
कुल गैर –चालू देयताएं	**0**	**0**
दीर्घ कालिक ऋण	0	0
कुल चालू देयताएं	**22903**	**23389**
कुल परिसम्पत्तियां	**76667**	**83315**
कुल गैर चालू परिसम्पत्तियां	**8357**	**9322**
निवल नियत परिसंपत्तियां (चालू पूंजीगत कार्यों सहित)	7362	8913
निवेश	0	0
कुल चालू परिसम्पत्तियां	**68310**	**73993**
नकद एवं बैंक शेष	55922	58881

मूख्य सूचक	2020-21	2021-22
वित्तीय निवेश	5410	5410
नियोजित पूंजी	53764	59926
निवल मूल्य	53764	59926
ईबीआईटीडीए	5769	6776
परिसंपत्ति टर्नओवर अनुपात	0.38	0.44
केंद्रीय राजकोष में योगदान	290	439
घोषित/प्रदत्त लाभांश	0	0
निवल लाभ मार्जिन (%)	19.05	18.37
प्रचालनरत मार्जिन (%)	20.84	19.59
निवल मूल्य पर लाभ (%)	10.05	10.7
परिसंपत्तियों पर लाभ (%)	7.05	7.7
नियोजित पूंजी पर लाभ (%)	10.05	10.7
ऋण/इक्विटी अनुपात (आवृत्ति)	0	0
विक्रय/नियोजित पूंजी (%)	48.23	54.64

सीमेंट कारपोरेशन ऑफ इंडिया लिमिटेड (www.cciltd.in)

निगमन की तिथि	18.01.1965
अनुसूची	ख
सूचीबद्ध (हां/नहीं)	नहीं
रत्न का दर्जा	-
प्रशासनिक मंत्रालय	भारी उद्योग मंत्रालय
सजातीय समूह	औद्योगिक एवं उपभोक्ता वस्तुएं
धारक/सहायक	–
केन्द्र सरकार का हिस्सा	56.20%
धारक कंपनी का हिस्सा	-
पंजीकृत/कारपोरेट कार्यालय	नई दिल्ली
नियमित कर्मचारियों की संख्या (31.3.22 तक)	414
क्रेडिट रेटिंग/एजेंसी	–

औद्योगिक/व्यापारिक प्रचालन:

सीसीआई, असम में बोकाजन, जिला करबी आंगलोंग, हिमाचल प्रदेश के राजबान, जिला सिरमौर और आंध्र प्रदेश में तंदूर, जिला रंगा रेड्डी में अपनी 3 निर्माण इकाइयों के साथ सीमेंट के निर्माण में संलग्न है। शेष 7 इकाइयां प्रचालन में नहीं है।

कार्यनीतिक मुद्दे/भावी दृष्टिकोण:

केंद्रीय प्रदूषण नियंत्रण बोर्ड (सीपीसीबी) के उत्सर्जन मानदंडों को पूरा करने के लिए बोकाजन और राजबन इकाई में पल्स जेट बैग फिल्टर की स्थापना, ऊर्जा बचाने और उपकरणों की दक्षता में सुधार करने और लागत में कमी के लिए ऊर्जा कुशल मोटरों की स्थापना।

महत्वपूर्ण घटनाएं:

एनओयू का मुद्रीकरण, अतिरिक्त राजस्व सृजन के लिए राज प्रतिबंध इकाई में क्रश किए गए लाइम स्टोन की बिक्री और इसके लिए निविदा पहले ही जारी की जा चुकी है।

कार्यनिष्पादन संबंधी विशेषताएं:

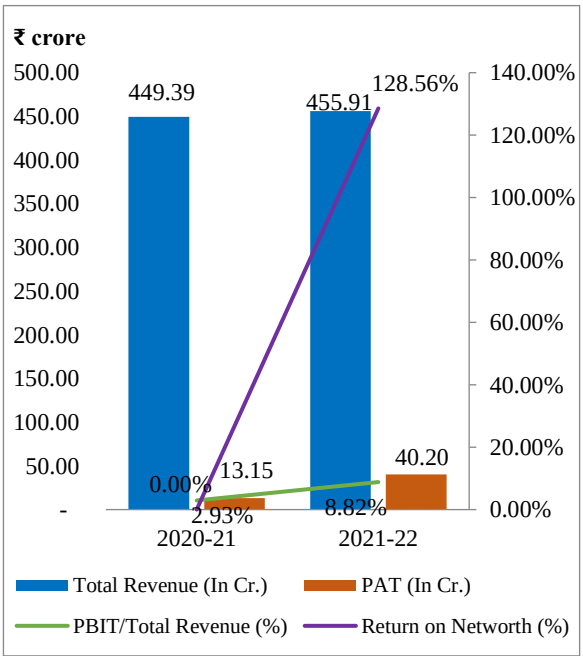

वित्तीय निष्पादन का स्नैपशॉट: (रूपए लाख)

लाभ एवं हानि का विवरण	2020-21	2021-22
कुल आय	**44939**	**45591**
प्रचालन से राजस्व (निवल)	41459	41888
अन्य आय	3480	3703
कुल व्यय	**43624**	**41571**
विद्युत एवं ईंधन	18005	20727
उपयोग की गई सामग्री (स्टोर एवं स्पेयर्स सहित)	4017	4706
कर्मचारी लाभ व्यय	6113	6001
मूल्यह्रास और ऋणमुक्ति	913	974
वित्तीय लागत	0	0
विशेष एवं अतिरिक्त मदें	0	0
अन्य व्यय	14576	9163
कर पूर्व लाभ	**1315**	**4020**
कर प्रावधान	0	0
जारी प्रचालनों से कर उपरांत लाभ	1315	4020
प्रचालनों के रोकने से कर उपरांत लाभ	0	0
अवधि के लिए कुल लाभ/(हानि)	**1315**	**4020**

तुलन–पत्र	31.3.2021	31.3.2022
इक्विटी एवं देयताएं	**56390**	**58994**
कुल शेयर धारकों का कोष	-893	3127
शेयर पूंजी	81141	81141
कुल गैर –चालू देयताएं	**43844**	**44298**
दीर्घ कालिक ऋण	15090	15090
कुल चालू देयताएं	**13439**	**11569**
कुल परिसम्पत्तियां	**56390**	**58994**
कुल गैर चालू परिसम्पत्तियां	**25645**	**24939**
निवल नियत परिसंपत्तियां (चालू पूंजीगत कार्यों सहित)	20099	19488
निवेश	228	228
कुल चालू परिसम्पत्तियां	**30745**	**34055**
नकद एवं बैंक शेष	13586	14121

मूख्य सूचक	2020-21	2021-22
वित्तीय निवेश	96231	96231
नियोजित पूंजी	14197	18217
निवल मूल्य	-893	3127
ईबीआईटीडीए	2228	4994
परिसंपत्ति टर्नओवर अनुपात	0.83	0.79
केंद्रीय राजकोष में योगदान	7958	7020
घोषित/प्रदत्त लाभांश	0	0
निवल लाभ मार्जिन (%)	2.93	8.82
प्रचालनरत मार्जिन (%)	3.17	9.6
निवल मूल्य पर लाभ (%)	-	128.56
परिसंपत्तियों पर लाभ (%)	2.33	6.81
नियोजित पूंजी पर लाभ (%)	9.26	22.07
ऋण/इक्विटी अनुपात (आवृत्ति)	-	4.83
विक्रय/नियोजित पूंजी (%)	292.03	229.94

हिंदुस्तान साल्ट्स लिमिटेड (www.indiansalt.com)

निगमन की तिथि	12.04.1958
अनुसूची	ग
सूचीबद्ध (हां/नहीं)	नहीं
रत्न का दर्जा	-
प्रशासनिक मंत्रालय	भारी उद्योग मंत्रालय
सजातीय समूह	औद्योगिक और उपभोक्ता वस्तुएं
धारक/सहायक	धारक
केन्द्र सरकार का हिस्सा	100 %
धारक कंपनी का हिस्सा	-
पंजीकृत/कारपोरेट कार्यालय	जयपुर
नियमित कर्मचारियों की संख्या (31.3.22 तक)	82
क्रेडिट रेटिंग/एजेंसी	–

औद्योगिक/व्यापारिक प्रचालन:

एचएसएल गुजरात में खरघोडा, हिमाचल प्रदेश में मंडी में प्रचालित अपनी इकाइयों के माध्यम से उचित मूल्य पर अच्छी गुणवत्ता वाले औद्योगिक एवं खाद्य नमक और तरल ब्रोमिन तथा मैग्नेशियम क्लोराइड के उत्पादन एवं वितरण में लगा हुआ है।

कार्यनीतिक मुद्दे/भावी दृष्टिकोण:

मंडी रॉक खदानों में लगभग 116 मिलियन टन के सिद्ध चट्टान जमा हैं और मंडी रॉक खदानों में एचएसएल उसी के लिए अवसर तलाश रही है। कंपनी खारघोड़ा में 100000 टीपीए की स्थापित क्षमता वाली एक नमक रिफाइनरी स्थापित करने जा रही है।

कार्यनिष्पादन संबंधी विशेषताएं:

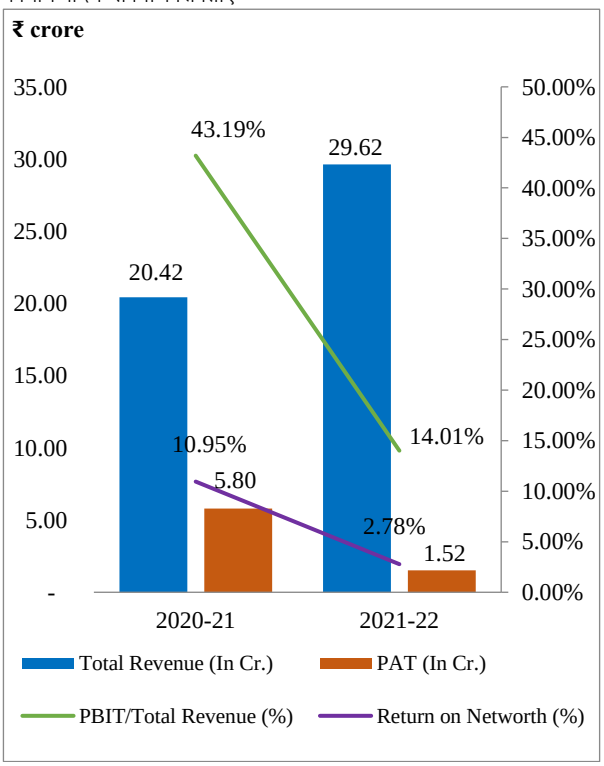

वित्तीय निष्पादन का स्नैपशॉट: (रूपए लाख)

लाभ एवं हानि का विवरण	2020-21	2021-22
कुल आय	**2042**	**2962**
प्रचालन से राजस्व (निवल)	1238	2413
अन्य आय	804	549
कुल व्यय	**1462**	**2818**
विद्युत एवं ईंधन	0	0
उपयोग की गई सामग्री (स्टोर एवं स्पेयर्स सहित)	390	780
कर्मचारी लाभ व्यय	548	530
मूल्यह्रास और ऋणमुक्ति	80	73
वित्तीय लागत	302	271
विशेष एवं अतिरिक्त मदें	0	207
अन्य व्यय	142	957
कर पूर्व लाभ	**580**	**144**
कर प्रावधान	0	-8
जारी प्रचालनों से कर उपरांत लाभ	580	152
प्रचालनों के रोकने से कर उपरांत लाभ	0	0
अवधि के लिए कुल लाभ/(हानि)	**580**	**152**

तुलन–पत्र	31.3.2021	31.3.2022
इक्विटी एवं देयताएं	**9833**	**10250**
कुल शेयर धारकों का कोष	5299	5459
शेयर पूंजी	5206	5206
कुल गैर –चालू देयताएं	**420**	**344**
दीर्घ कालिक ऋण	60	0
कुल चालू देयताएं	**4114**	**4447**
कुल परिसम्पत्तियां	**9833**	**10250**
कुल गैर चालू परिसम्पत्तियां	**1747**	**1557**
निवल नियत परिसंपत्तियां (चालू पूंजीगत कार्यों सहित)	652	629
निवेश	60	60
कुल चालू परिसम्पत्तियां	**8086**	**8693**
नकद एवं बैंक शेष	988	2848

मूख्य सूचक	2020-21	2021-22
वित्तीय निवेश	5266	5206
नियोजित पूंजी	5359	5459
निवल मूल्य	5299	5459
ईबीआईटीडीए	962	695
परिसंपत्ति टर्नओवर अनुपात	0.21	0.29
केंद्रीय राजकोष में योगदान	115	386
घोषित/प्रदत्त लाभांश	0	0
निवल लाभ मार्जिन (%)	28.4	5.13
प्रचालनरत मार्जिन (%)	71.24	25.78
निवल मूल्य पर लाभ (%)	10.95	2.78
परिसंपत्तियों पर लाभ (%)	5.9	1.48
नियोजित पूंजी पर लाभ (%)	16.46	7.6
ऋण/इक्विटी अनुपात (आवृत्ति)	0.01	0
विक्रय/नियोजित पूंजी (%)	23.1	44.2

एचएलएल लाइफ केयर लिमिटेड (www.lifecarehll.com)

निगमन की तिथि	01.03.1966
अनुसूची	ख
सूचीबद्ध (हां/नहीं)	नहीं
रत्न का दर्जा	मिनीरत्न–I
प्रशासनिक मंत्रालय	स्वास्थ्य एवं परिवार कल्याण मंत्रालय (स्वास्थ्य एवं परिवार कल्याण विभाग)
सजातीय समूह	औद्योगिक एवं उपभोक्ता वस्तुएं
धारक/सहायक	धारक
केन्द्र सरकार का हिस्सा	100%
धारक कंपनी का हिस्सा	-
पंजीकृत/कारपोरेट कार्यालय	केरल
नियमित कर्मचारियों की संख्या (31.3.22 तक)	1386
क्रेडिट रेटिंग/एजेंसी	–

औद्योगिक/व्यापारिक प्रचालन:

एचएलएल गर्भनिरोधक उत्पादों की एक विस्तृत श्रृंखला प्रदान करता है – कंडोम (पुरुष और महिला), इंट्रा–गर्भाशय डिवाइस (कॉपर–टी और हार्मोनल आईयूडी), ट्यूबल रिंग्स, ओरल गर्भनिरोधक गोलियां (हार्मोनल, गैर–हार्मोनल, आपातकालीन गोलियां) और स्वास्थ्य देखभाल उत्पाद जैसे रक्त संग्रह बैग, सर्जिकल संचर, रैपिड डायग्नोस्टिक्स किट, और जेनेरिक दवाओं सहित फार्मा उत्पाद। महिलाओं के स्वास्थ्य के लिए एचएलएल उत्पाद रेंज में ओव्यूलेशन प्रेरक, एंटी–एमेटिक्स, मासिक धर्म चक्र नियामक, एंटी–फिब्रिनोलिटिक, एमटीपी गोलियां, गर्भावस्था परीक्षण किट, प्राकृतिक उत्पाद और टीके शामिल हैं।

कार्यनीतिक मुद्दे/भावी दृष्टिकोण:

समीक्षाधीन वर्ष के दौरान, आपकी कंपनी को निम्नलिखित पुरस्कार और मान्यताएं मिलीं।
क) एचएलएल एएफटी ने कारखाना और बॉयलर विभाग, केरल सरकार से बड़े पैमाने पर श्रेणियों में उत्कृष्ट सुरक्षा प्रदर्शन के लिए पुरस्कार जीता है

कार्यनिष्पादन संबंधी विशेषताएं:

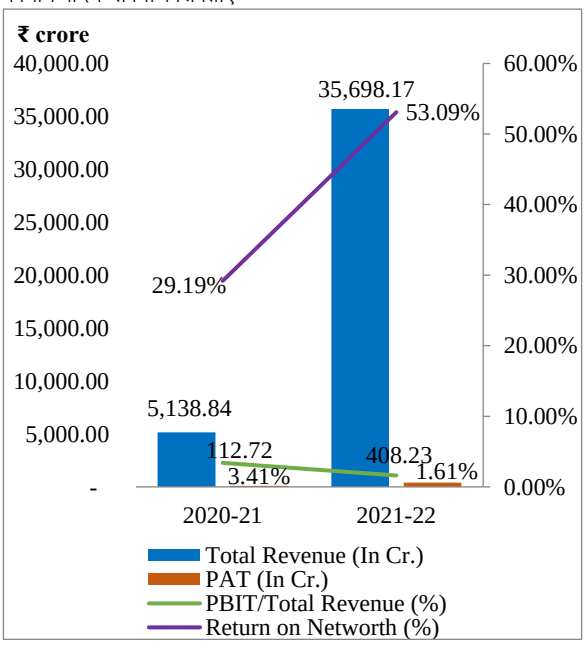

वित्तीय निष्पादन का स्नैपशॉट: (रूपए लाख)

लाभ एवं हानि का विवरण	2020-21	2021-22
कुल आय	**513884**	**3569817**
प्रचालन से राजस्व (निवल)	508131	3566867
अन्य आय	5753	2950
कुल व्यय	**498691**	**3514635**
विद्युत एवं ईंधन	3346	4168
उपयोग की गई सामग्री (स्टोर एवं स्पेयर्स सहित)	21597	20954
कर्मचारी लाभ व्यय	18804	25062
मूल्यह्रास और ऋणमुक्ति	4764	4457
वित्तीय लागत	2323	2411
विशेष एवं अतिरिक्त मदें	0	0
अन्य व्यय	447857	3457583
कर पूर्व लाभ	**15193**	**55182**
कर प्रावधान	3921	14359
जारी प्रचालनों से कर उपरांत लाभ	11272	40823
प्रचालनों के रोकने से कर उपरांत लाभ	0	0
अवधि के लिए कुल लाभ/(हानि)	**11272**	**40823**

तुलन–पत्र	31.3.2021	31.3.2022
इक्विटी एवं देयताएं	**438587**	**668945**
कुल शेयर धारकों का कोष	38618	76892
शेयर पूंजी	1554	1554
कुल गैर –चालू देयताएं	**6052**	**6287**
दीर्घ कालिक ऋण	2284	0
कुल चालू देयताएं	**393917**	**585766**
कुल परिसम्पत्तियां	**438587**	**668945**
कुल गैर चालू परिसम्पत्तियां	**34333**	**37555**
निवल नियत परिसंपत्तियां (चालू पूंजीगत कार्यों सहित)	28767	25713
निवेश	2799	2670
कुल चालू परिसम्पत्तियां	**404254**	**631390**
नकद एवं बैंक शेष	87439	133742

मुख्य सूचक	2020-21	2021-22
वित्तीय निवेश	3838	1554
नियोजित पूंजी	40902	76892
निवल मूल्य	38618	76892
ईबीआईटीडीए	22280	62050
परिसंपत्ति टर्नओवर अनुपात	1.49	6.45
केंद्रीय राजकोष में योगदान	16334	27796
घोषित/प्रदत्त लाभांश	1490	1929
निवल लाभ मार्जिन (%)	2.19	1.14
प्रचालनरत मार्जिन (%)	3.45	1.61
निवल मूल्य पर लाभ (%)	29.19	53.09
परिसंपत्तियों पर लाभ (%)	2.57	6.1
नियोजित पूंजी पर लाभ (%)	42.82	74.9
ऋण/इक्विटी अनुपात (आवृत्ति)	0.06	0
विक्रय/नियोजित पूंजी (%)	1242.31	4638.8

नेपा लिमिटेड (www.nepamills.co.in)

निगमन की तिथि	25.01.1947
अनुसूची	ग
सूचीबद्ध (हां/नहीं)	नहीं
रत्न का दर्जा	-
प्रशासनिक मंत्रालय	भारी उद्योग मंत्रालय
सजातीय समूह	औद्योगिक एंव उपभोक्ता वस्तुएं
धारक/सहायक	–
केन्द्र सरकार का हिस्सा	85.03%
धारक कंपनी का हिस्सा	-
पंजीकृत/कारपोरेट कार्यालय	मध्य प्रदेश
नियमित कर्मचारियों की संख्या (31.3.22 तक)	204
क्रेडिट रेटिंग/एजेंसी	–

औद्योगिक/व्यापारिक प्रचालन:

न्यूज प्रिंट का विनिर्माण।

कार्यनीतिक मुद्दे/भावी दृष्टिकोण:

कम्पनी वर्तमान में पुनरूद्धार और आधुनिकिरण योजना का कार्यान्वयन कर रही है जिससे उत्पादन क्षमता तीन गुणा बढ जाएगी और इसके परिणाम स्वरूप उच्च चमकीला न्यूजप्रिंट और लेखन और मुद्रण कागज सहित विविध उत्पादन पोर्टफोलियो स्थापित होगा।

कार्यनिष्पादन संबंधी विशेषताएं:

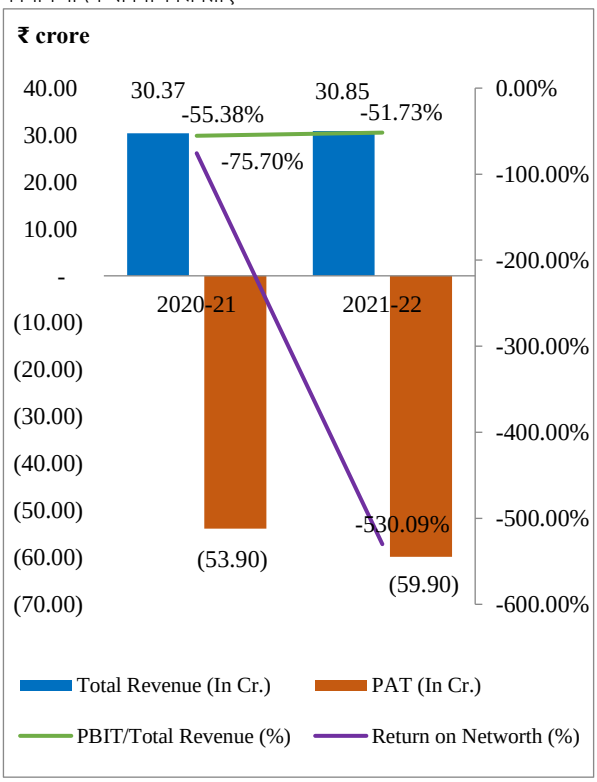

वित्तीय निष्पादन का स्नैपशॉट: (रूपए लाख)

लाभ एवं हानि का विवरण	2020-21	2021-22
कुल आय	**3037**	**3085**
प्रचालन से राजस्व (निवल)	1737	2070
अन्य आय	1300	1015
कुल व्यय	**8427**	**9075**
विद्युत एवं ईंधन	291	543
उपयोग की गई सामग्री (स्टोर एवं स्पेयर्स सहित)	19	0
कर्मचारी लाभ व्यय	2745	2231
मूल्यह्रास और ऋणमुक्ति	82	83
वित्तीय लागत	3708	4394
विशेष एवं अतिरिक्त मदें	0	0
अन्य व्यय	1582	1824
कर पूर्व लाभ	**-5390**	**-5990**
कर प्रावधान	0	0
जारी प्रचालनों से कर उपरांत लाभ	-5390	-5990
प्रचालनों के रोकने से कर उपरांत लाभ	0	0
अवधि के लिए कुल लाभ/(हानि)	**-5390**	**-5990**

तुलन–पत्र	31.3.2021	31.3.2022
इक्विटी एवं देयताएं	**58756**	**66787**
कुल शेयर धारकों का कोष	10120	11971
शेयर पूंजी	61592	61592
कुल गैर –चालू देयताएं	**12439**	**14261**
दीर्घ कालिक ऋण	10157	11923
कुल चालू देयताएं	**36197**	**40555**
कुल परिसम्पत्तियां	**58756**	**66787**
कुल गैर चालू परिसम्पत्तियां	**33550**	**37478**
निवल नियत परिसंपत्तियां (चालू पूंजीगत कार्यों सहित)	33191	37399
निवेश	0	0
कुल चालू परिसम्पत्तियां	**25206**	**29309**
नकद एवं बैंक शेष	20302	23230

मूख्य सूचक	2020-21	2021-22
वित्तीय निवेश	74749	84356
नियोजित पूंजी	20277	23894
निवल मूल्य	7120	1130
ईबीआईटीडीए	-1600	-1513
परिसंपत्ति टर्नओवर अनुपात	0.06	0.05
केंद्रीय राजकोष में योगदान	2543	3195
घोषित/प्रदत्त लाभांश	0	0
निवल लाभ मार्जिन (%)	-177.48	-194.17
प्रचालनरत मार्जिन (%)	-96.83	-77.1
निवल मूल्य पर लाभ (%)	-75.7	-530.09
परिसंपत्तियों पर लाभ (%)	-9.17	-8.97
नियोजित पूंजी पर लाभ (%)	-8.3	-6.68
ऋण/इक्विटी अनुपात (आवृत्ति)	1.43	10.55
विक्रय/नियोजित पूंजी (%)	8.57	8.66

सांभर साल्ट्स लिमिटेड (www.indiansalt.com)

निगमन की तिथि	30.09.1964
अनुसूची	अवर्गीकृत
सूचीबद्ध (हां/नहीं)	नहीं
रत्न का दर्जा	–
प्रशासनिक मंत्रालय	भारी उद्योग मंत्रालय
सजातीय समूह	औद्योगिक एवं उपभोक्ता वस्तुएं
धारक/सहायक	सहायक
धारक कंपनी का नाम	हिंदुस्तान साल्ट्स लिमिटेड
केन्द्र सरकार का हिस्सा	–
धारक कंपनी का हिस्सा	60%
पंजीकृत/कारपोरेट कार्यालय	जयपुर
नियमित कर्मचारियों की संख्या (31.3.22 तक)	73
क्रेडिट रेटिंग/एजेंसी	–

औद्योगिक/व्यापारिक प्रचालन:

सांभर साल्ट्स लिमिटेड राजस्थान में सांभर लेक वर्क्स में स्थित अपनी संचालन इकाई के माध्यम से खाद्य एवं औद्योगिक नमक के उत्पादन में लगी हुई है।

कार्यनीतिक मुद्दे/भावी दृष्टिकोण:

सांभर साल्ट्स लिमिटेड को देश को मध्य भाग में स्थित होने की वजह से भारत के उत्तरी एवं मध्य भागों में आपूर्ति में परिवहन लागत में कमी के कारण सामरिक लाभ है।

कार्यनिष्पादन संबंधी विशेषताएं:

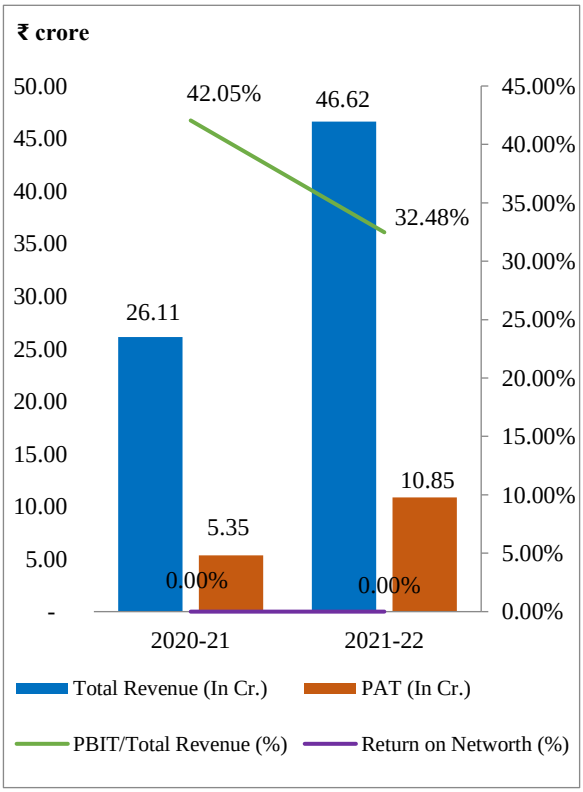

वित्तीय निष्पादन का स्नैपशॉट: (रूपए लाख)

लाभ एवं हानि का विवरण	2020-21	2021-22
कुल आय	**2611**	**4662**
प्रचालन से राजस्व (निवल)	2499	4190
अन्य आय	112	472
कुल व्यय	**2076**	**3577**
विद्युत एवं ईंधन	0	0
उपयोग की गई सामग्री (स्टोर एवं स्पेयर्स सहित)	914	0
कर्मचारी लाभ व्यय	664	777
मूल्यह्रास और ऋणमुक्ति	321	290
वित्तीय लागत	563	429
विशेष एवं अतिरिक्त मदें	0	0
अन्य व्यय	-386	2081
कर पूर्व लाभ	**535**	**1085**
कर प्रावधान	0	0
जारी प्रचालनों से कर उपरांत लाभ	535	1085
प्रचालनों के रोकने से कर उपरांत लाभ	0	0
अवधि के लिए कुल लाभ/(हानि)	**535**	**1085**

तुलन–पत्र	31.3.2021	31.3.2022
इक्विटी एवं देयताएं	**4249**	**4236**
कुल शेयर धारकों का कोष	-4135	-3052
शेयर पूंजी	100	100
कुल गैर –चालू देयताएं	**748**	**465**
दीर्घ कालिक ऋण	546	297
कुल चालू देयताएं	**7636**	**6823**
कुल परिसम्पत्तियां	**4249**	**4236**
कुल गैर चालू परिसम्पत्तियां	**1797**	**2164**
निवल नियत परिसंपत्तियां (चालू पूंजीगत कार्यों सहित)	1670	1970
निवेश	0	0
कुल चालू परिसम्पत्तियां	**2452**	**2072**
नकद एवं बैंक शेष	603	620

मुख्य सूचक	2020-21	2021-22
वित्तीय निवेश	646	397
नियोजित पूंजी	-3589	-2755
निवल मूल्य	-4135	-3052
ईबीआईटीडीए	1419	1804
परिसंपत्ति टर्नओवर अनुपात	0.65	1.1
केंद्रीय राजकोष में योगदान	14	39
घोषित/प्रदत्त लाभांश	0	0
निवल लाभ मार्जिन (%)	20.49	23.27
प्रचालनरत मार्जिन (%)	43.94	36.13
निवल मूल्य पर लाभ (%)	-	-
परिसंपत्तियों पर लाभ (%)	12.59	25.61
नियोजित पूंजी पर लाभ (%)	-	-
ऋण/इक्विटी अनुपात (आवृत्ति)	-	-
विक्रय/नियोजित पूंजी (%)	-	-

सिक्योरिटी प्रिंटिंग एंड मिंटिंग कारपोरेशन ऑफ इंडिया लि.

(www.spmcil.com)

निगमन की तिथि	13.01.2006
अनुसूची	क
सूचीबद्ध (हां/नहीं)	नही
रत्न का दर्जा	मिनीरत्न–I
प्रशासनिक मंत्रालय	वित्त मंत्रालय (आर्थिक कार्य विभाग)
सजातीय समूह	औद्योगिक एवं उपभोक्ता वस्तुएं
धारक/सहायक	–
केन्द्र सरकार का हिस्सा	100%
धारक कंपनी का हिस्सा	-
पंजीकृत/कारपोरेट कार्यालय	नई दिल्ली
नियमित कर्मचारियों की संख्या (31.3.22 तक)	6454
क्रेडिट रेटिंग/एजेंसी	–

औद्योगिक/व्यापारिक प्रचालन:

कंपनी सिक्कों, बैंक नोट, पासपोर्ट, गैर–न्यायिक स्टाम्प पेपर, डाक लेखन सामग्री, प्रतिभूति पेपर, प्रतिभूति प्रमाण पत्र, चैक, बॉण्ड, वारंट, प्रतिभूति स्याही, गोलाकार फलक, के निर्माण एवं स्वर्ण और चांदी के शोधन और परख में लगी हुई है।

कार्यनीतिक मुद्दे/भावी दृष्टिकोण:

एसपीएमसीआईएल द्वारा प्रतिभूति पेपर, प्रतिभूति मुद्रण, करेंसी मुद्रण तथा सिक्कों के धातकर्म के क्षेत्र में अनुसंधान एवं विकास परियोजनाओं को कार्यान्वित किया गया है जिससे कि स्वदेशीकरण, परिचालनगत दक्षताओं में वृद्धि की जा सके, प्रति इकाई उत्पादन के लिए कच्चे माल के उपयोग में कमी लाई जा सके।

महत्वपूर्ण घटनाएँ:

कंपनी को लागत प्रबंधन–2019 में उत्कृष्टता के लिए राष्ट्रीय पुरस्कार से सम्मानित किया गया था। सुश्री तृप्ति पी घोष, अध्यक्ष और प्रबंध निदेशक को दिनांक 29.07.2021 को प्रतिष्ठित गवर्नेंस नाउ पीएसयू लीडरशिप अवार्ड–सीएमडी ऑफ द ईयर से सम्मानित किया गया था।

कार्यनिष्पादन संबंधी विशेषताएं:

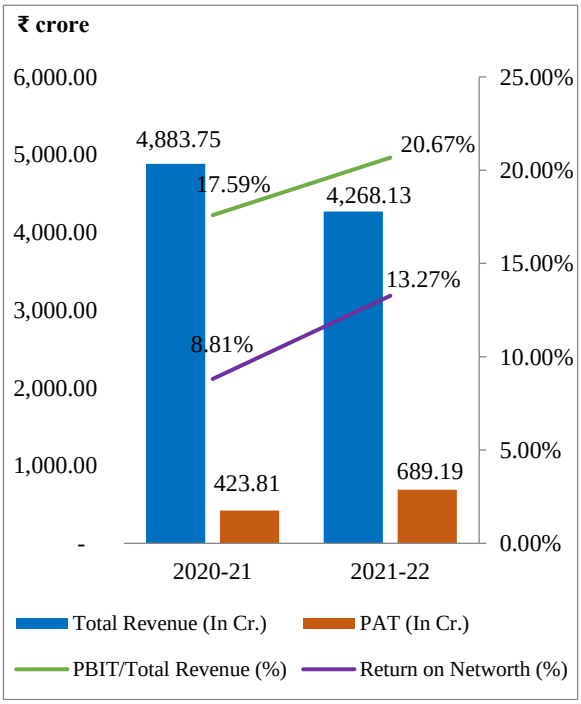

वित्तीय निष्पादन का स्नैपशॉट: (रूपए लाख)

लाभ एवं हानि का विवरण	2020-21	2021-22
कुल आय	**488375**	**426813**
प्रचालन से राजस्व (निवल)	471257	408663
अन्य आय	17118	18150
कुल व्यय	**409401**	**338800**
विद्युत एवं ईंधन	7192	8145
उपयोग की गई सामग्री (स्टोर एवं स्पेयर्स सहित)	206707	132470
कर्मचारी लाभ व्यय	98004	107273
मूल्यह्रास और ऋणमुक्ति	13739	14927
वित्तीय लागत	6926	227
विशेष एवं अतिरिक्त मदें	0	0
अन्य व्यय	76833	75758
कर पूर्व लाभ	**78974**	**88013**
कर प्रावधान	36593	19094
जारी प्रचालनों से कर उपरांत लाभ	42381	68919
प्रचालनों के रोकने से कर उपरांत लाभ	0	0
अवधि के लिए कुल लाभ/(हानि)	**42381**	**68919**

तुलन–पत्र	31.3.2021	31.3.2022
इक्विटी एवं देयताएं	**782819**	**844384**
कुल शेयर धारकों का कोष	480816	519243
शेयर पूंजी	98750	98750
कुल गैर –चालू देयताएं	**151238**	**170728**
दीर्घ कालिक ऋण	0	0
कुल चालू देयताएं	**150765**	**154413**
कुल परिसम्पत्तियां	**782819**	**844384**
कुल गैर चालू परिसम्पत्तियां	**287422**	**497626**
निवल नियत परिसंपत्तियां (चालू पूंजीगत कार्यों सहित)	178564	182153
निवेश	40000	40000
कुल चालू परिसम्पत्तियां	**495397**	**346758**
नकद एवं बैंक शेष	218032	27385

मूख्य सूचक	2020-21	2021-22
वित्तीय निवेश	98750	98750
नियोजित पूंजी	480816	519243
निवल मूल्य	480816	519243
ईबीआईटीडीए	99639	103167
परिसंपत्ति टर्नओवर अनुपात	0.62	0.52
केंद्रीय राजकोष में योगदान	59249	71431
घोषित/प्रदत्त लाभांश	21548	48041
निवल लाभ मार्जिन (%)	8.68	16.15
प्रचालनरत मार्जिन (%)	18.23	21.59
निवल मूल्य पर लाभ (%)	8.81	13.27
परिसंपत्तियों पर लाभ (%)	5.41	8.16
नियोजित पूंजी पर लाभ (%)	17.87	16.99
ऋण/इक्विटी अनुपात (आवृत्ति)	0	0
विक्रय/नियोजित पूंजी (%)	98.01	78.7

वस्त्र

वस्त्र

दिनांक 31.03.2022 तक, वस्त्र समूह में 8 केंद्रीय सार्वजनिक क्षेत्र के उद्यम (सीपीएसईज़) थे। इन उद्यमों के नाम, कालक्रमानुसार उनके निगमन के वर्ष के साथ नीचे दिए गए हैं:–

क्र. सं.	उद्यम	निगमन का वर्ष
1	अपोलो डिजाइन अपैरल पार्क्स लिमिटेड	2007
2	औरंगाबाद टेक्स्टाइल्स एंड अपैरल पार्क्स लि0	2007
3	गोल्डमोहर डिजाइन एंड अपैरल पार्क्स लिमिटेड	2007
4	इंडिया यूनाइटेड टेक्सटाइल मिल्स लिमिटेड	2007
5	नेशनल टेक्सटाइल कारपोरेशन लि०	1968
	गैर परिचालन/बंद के तहत/परिसमापन के तहत	
6	ब्रिटिश इंडिया कारपोरेशन लि०	1920
7	बड्र्स जूट एंड एक्सपोर्ट्स लि०	-
8	नेशनल जूट मैन्युफेक्चरर्स कारपोरेशन लि०	-

2. इस समूह के अंतर्गत आने वाले 5 परिचालित उद्यम मुख्य रूप से सूत, मुलायम एवं ऊनी वस्त्र, कम्बल, हौजरी, पॉलिस्टर सूटिंग, शर्टिंग आदि जैसे वस्त्र उत्पादों के उत्पादन एवं बिक्री के कार्यों में लगे हुए हैं।

3. प्रचालनरत सीपीएसईज़ की कार्यनिष्पादन संबंधी विशेषताएं:

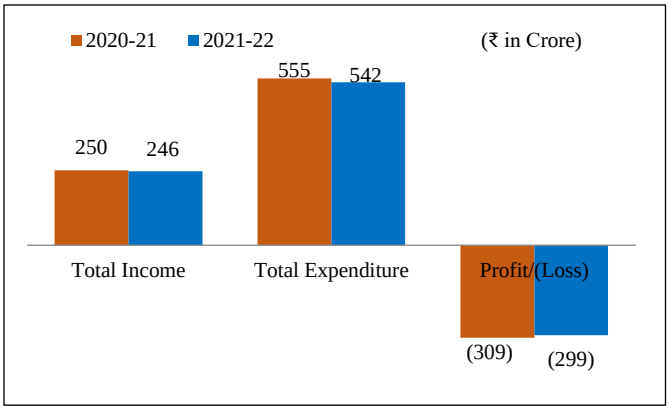

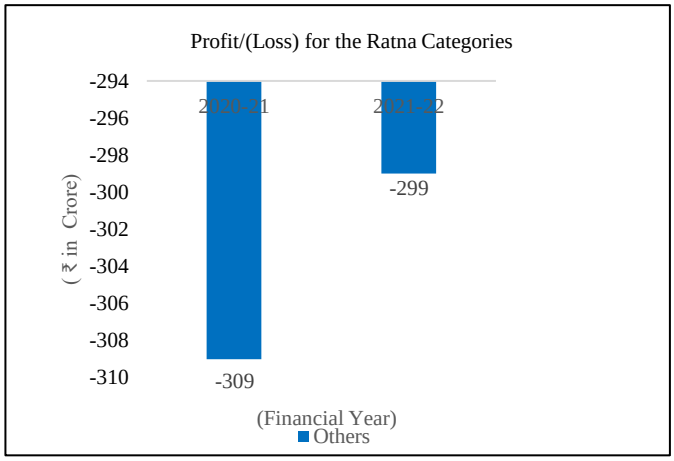

4. इन 5 परिचालित उद्यमों की समेकित वित्तीय स्थिति, कार्यशील परिणाम तथा महत्वपूर्ण वित्तीय अनुपात वित्तीय निष्पादन का स्नैपशॉट में प्रस्तुत किए गए हैं।

वित्तीय निष्पादन का स्नैपशॉट: (रूपए करोड़ में)

लाभ एवं हानि का विवरण	2020-21	2021-22
कुल आय	**250**	**246**
प्रचालन से राजस्व (निवल)	**217**	**205**
अन्य आय	32	41
कुल व्यय	**555**	**542**
विद्युत एवं ईंधन	32	25
उपयोग की गई सामग्री (स्टोर एवं स्पेयर्स सहित)	40	58
कर्मचारी लाभ व्यय	210	222
मूल्यह्रास और ऋणमुक्ति	56	48
वित्तीय लागत	60	55
विशेष एवं अतिरिक्त मदें	1	4
अन्य व्यय	156	129
कर पूर्व लाभ	**-305**	**-296**
कर प्रावधान	3	3
जारी प्रचालनों से कर उपरांत लाभ	-309	-299
प्रचालनों के रोकने से कर उपरांत लाभ	0	0
अवधि के लिए कुल लाभ/(हानि)	**-309**	**-299**

तुलन–पत्र	31.03.2021	31.03.2022
इक्विटी एवं देयताएं	**3186**	**3071**
कुल शेयर धारकों का कोष	1627	1314
शेयर पूंजी	3088	3088
कुल गैर –चालू देयताएं	**211**	**177**
दीर्घ कालिक ऋण	0	0
कुल चालू देयताएं	**1348**	**1580**
कुल परिसम्पत्तियां	**3186**	**3071**
कुल गैर चालू परिसम्पत्तियां	**920**	**870**
निवल नियत परिसंपत्तियां (चालू पूंजीगत कार्यों सहित)	696	647
निवेश	50	50
कुल चालू परिसम्पत्तियां	**2266**	**2201**
नकद एवं बैंक शेष	96	190

मूख्य सूचक	2020-21	2021-22
वित्तीय निवेश	3088	3088
नियोजित पूंजी	1627	1314
निवल मूल्य	1627	1313
ईबीआईटीडीए	-188	-189
परिसंपत्ति टर्नओवर अनुपात	0.08	0.08
केंद्रीय राजकोष में योगदान	4	2
घोषित/प्रदत्त लाभांश	0	6
निवल लाभ मार्जिन (%)	-123.62	-121.59
प्रचालनरत मार्जिन (%)	-112.20	-115.74
निवल मूल्य पर लाभ (%)	-18.97	-22.80
परिसंपत्तियों पर लाभ (%)	-9.69	-9.75
नियोजित पूंजी पर लाभ (%)	-15.08	-18.39
ऋण/इक्विटी अनुपात (आवृत्ति)	0.00	0.00
विक्रय/नियोजित पूंजी (%)	13.36	15.64

अपोलो डिजाइन अपैरल पार्क्स लिमिटेड

निगमन की तिथि	12.11.2007
अनुसूची	अवर्गीकृत
सूचीबद्ध (हां/नहीं)	नहीं
रत्न का दर्जा	–
प्रशासनिक मंत्रालय	वस्त्र मंत्रालय
सजातीय समूह	वस्त्र
धारक/सहायक	सहायक
धारक कंपनी का नाम	नेशनल टेक्सटाइल कॉर्पोरेशन लि0
केन्द्र सरकार का हिस्सा	–
धारक कंपनी का हिस्सा	50.97%
पंजीकृत/कारपोरेट कार्यालय	–
नियमित कर्मचारियों की संख्या (31.3.22 तक)	38
क्रेडिट रेटिंग/एजेंसी	–

औद्योगिक/व्यापारिक प्रचालन:

कंपनी विनिर्माण सहित परिधान और वस्त्र संबंधी गतिविधियों में है।

लंबित लेखा/आंकड़े:

जैसा कि सीपीएसई द्वारा सूचित किया गया है, वित्तीय वर्ष 2021–22 के लिए प्रस्तुत डाटा अनंतिम है।

कार्यनिष्पादन संबंधी विशेषताएं:

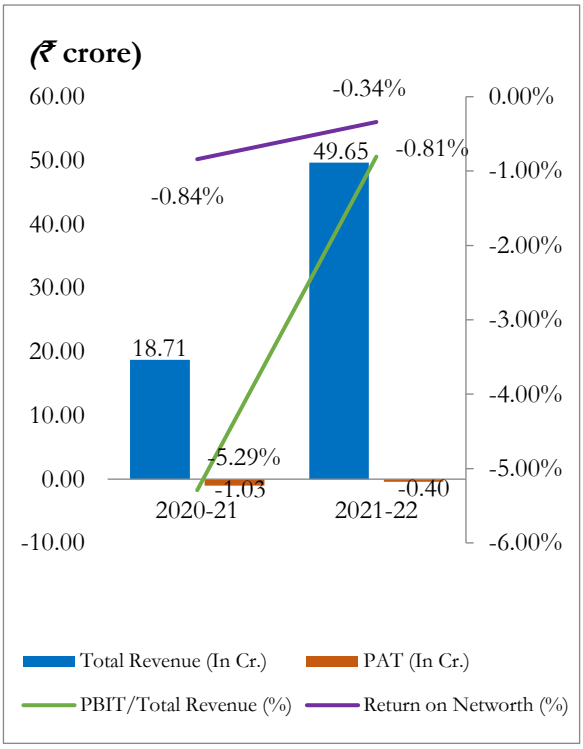

वित्तीय निष्पादन का स्नैपशॉट: (रूपए लाख)

लाभ एवं हानि का विवरण	2020-21	2021-22
कुल आय	**1871**	**4965**
प्रचालन से राजस्व (निवल)	1844	4930
अन्य आय	27	35
कुल व्यय	**1970**	**5005**
विद्युत एवं ईंधन	0	0
उपयोग की गई सामग्री (स्टोर एवं स्पेयर्स सहित)	606	1971
कर्मचारी लाभ व्यय	425	683
मूल्यह्रास और ऋणमुक्ति	52	51
वित्तीय लागत	0	0
विशेष एवं अतिरिक्त मदें	21	134
अन्य व्यय	866	2166
कर पूर्व लाभ	**-99**	**-40**
कर प्रावधान	4	0
जारी प्रचालनों से कर उपरांत लाभ	-103	-40
प्रचालनों के रोकने से कर उपरांत लाभ	0	0
अवधि के लिए कुल लाभ/(हानि)	**-103**	**-40**

तुलन–पत्र	31.3.2021	31.3.2022
इक्विटी एवं देयताएं	**14936**	**12941**
कुल शेयर धारकों का कोष	12249	11906
शेयर पूंजी	565	565
कुल गैर –चालू देयताएं	**139**	**142**
दीर्घ कालिक ऋण	0	0
कुल चालू देयताएं	**2548**	**893**
परिसम्पत्तियां	**14936**	**12941**
कुल गैर चालू परिसम्पत्तियां	**793**	**746**
निवल नियत परिसंपत्तियां (चालू पूंजीगत कार्यों सहित)	651	604
निवेश	0	0
कुल चालू परिसम्पत्तियां	**14143**	**12195**
नकद एवं बैंक शेष	599	1750

मूख्य सूचक	2020-21	2021-22
वित्तीय निवेश	565	565
नियोजित पूंजी	12249	11906
निवल मूल्य	12246	11895
ईबीआईटीडीए	-26	145
परिसंपत्ति टर्नओवर अनुपात	0.25	0.36
केंद्रीय राजकोष में योगदान	38	95
घोषित/प्रदत्त लाभांश	0	311
निवल लाभ मार्जिन (%)	-5.51	-0.81
प्रचालनरत मार्जिन (%)	-4.23	1.91
निवल मूल्य पर लाभ (%)	-0.84	-0.34
परिसंपत्तियों पर लाभ (%)	-0.69	-0.31
नियोजित पूंजी पर लाभ (%)	-0.81	-0.34
ऋण/इक्विटी अनुपात (आवृत्ति)	0	0
विक्रय/नियोजित पूंजी (%)	15.05	41.41

औरंगाबाद टेक्स्टाइल एंड अपैरल पार्क्स लिमिटेड *(www.atapl.com)*

निगमन की तिथि	12.11.2007
अनुसूची	अवर्गीकृत
सूचीबद्ध (हां/नहीं)	नहीं
रत्न का दर्जा	–
प्रशासनिक मंत्रालय	वस्त्र मंत्रालय
सजातीय समूह	वस्त्र
धारक/सहायक	सहायक
धारक कंपनी का नाम	नेशनल टेक्स्टाइल कार्पोरेशन लि0
केन्द्र सरकार का हिस्सा	–
धारक कंपनी का हिस्सा	50.96%
पंजीकृत/कारपोरेट कार्यालय	मुबंई
नियमित कर्मचारियों की संख्या (31.3.22 तक)	5
क्रेडिट रेटिंग/एजेंसी	–

औद्योगिक/व्यापारिक प्रचालनः

लीज की जमीन पर इंफ्रास्ट्रक्चर सुविधा बनाने के लिए लीज की जमीन की बिक्री या गिरवी नहीं होने के कारण कंपनी, मूल अनुमोदित व्यावसायिक योजना के अनुसार व्यावसायिक गतिविधियों को लागू नहीं कर पाई है। पहले कंपनी व्यापारिक गतिविधियां कर रही थी।

कार्यनिष्पादन संबंधी विशेषताएंः

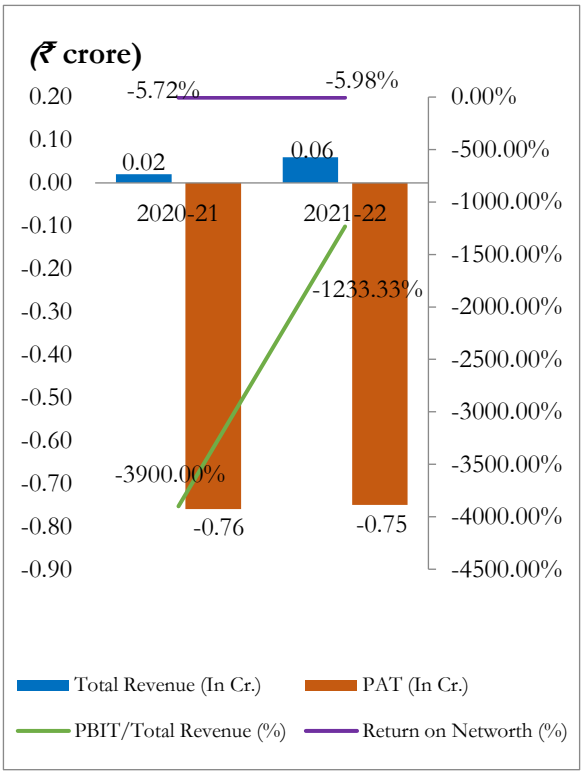

वित्तीय निष्पादन का स्नैपशॉटः (रूपए लाख)

लाभ एवं हानि का विवरण	2020-21	2021-22
कुल आय	**2**	**6**
प्रचालन से राजस्व (निवल)	2	2
अन्य आय	0	4
कुल व्यय	**80**	**80**
विद्युत एवं ईंधन	7	7
उपयोग की गई सामग्री (स्टोर एवं स्पेयर्स सहित)	0	0
कर्मचारी लाभ व्यय	25	24
मूल्यह्रास और ऋणमुक्ति	16	16
वित्तीय लागत	0	0
विशेष एवं अतिरिक्त मदें	0	0
अन्य व्यय	32	33
कर पूर्व लाभ	**-78**	**-74**
कर प्रावधान	-2	1
जारी प्रचालनों से कर उपरांत लाभ	-76	-75
प्रचालनों के रोकने से कर उपरांत लाभ	0	0
अवधि के लिए कुल लाभ/(हानि)	**-76**	**-75**

तुलन–पत्र	31.3.2021	31.3.2022
इक्विटी एवं देयताएं	**1357**	**1282**
कुल शेयर धारकों का कोष	1329	1254
शेयर पूंजी	208	208
कुल गैर –चालू देयताएं	**11**	**12**
दीर्घ कालिक ऋण	0	0
कुल चालू देयताएं	**17**	**16**
परिसम्पत्तियां	**1357**	**1282**
कुल गैर चालू परिसम्पत्तियां	**202**	**190**
निवल नियत परिसंपत्तियां (चालू पूंजीगत कार्यों सहित)	158	142
निवेश	0	0
कुल चालू परिसम्पत्तियां	**1155**	**1092**
नकद एवं बैंक शेष	3	8

मूख्य सूचक	2020-21	2021-22
वित्तीय निवेश	208	208
नियोजित पूंजी	1329	1254
निवल मूल्य	1329	1254
ईबीआईटीडीए	-62	-58
परिसंपत्ति टर्नओवर अनुपात	0	0
केंद्रीय राजकोष में योगदान	0	0
घोषित/प्रदत्त लाभांश	0	0
निवल लाभ मार्जिन (%)	-3800	-1250
प्रचालनरत मार्जिन (%)	-3900	-3700
निवल मूल्य पर लाभ (%)	-5.72	-5.98
परिसंपत्तियों पर लाभ (%)	-5.6	-5.85
नियोजित पूंजी पर लाभ (%)	-5.87	-5.9
ऋण/इक्विटी अनुपात (आवृत्ति)	0	0
विक्रय/नियोजित पूंजी (%)	0.15	0.16

गोल्डमोहूर डिजाइन एंड अपैरल पार्क्स लिमिटेड

निगमन की तिथि	13.11.2007
अनुसूची	अवर्गीकृत
सूचीबद्ध (हां/नहीं)	नहीं
रत्न का दर्जा	–
प्रशासनिक मंत्रालय	वस्त्र मंत्रालय
सजातीय समूह	वस्त्र
धारक/सहायक	सहायक
धारक कंपनी का नाम	नेशनल टेक्सटाइल कॉर्पोरेशन लि0
केन्द्र सरकार का हिस्सा	–
धारक कंपनी का हिस्सा	50.94%
पंजीकृत/कारपोरेट कार्यालय	–
नियमित कर्मचारियों की संख्या (31.3.22 तक)	34
क्रेडिट रेटिंग/एजेंसी	–

औद्योगिक/व्यापारिक प्रचालन:

कंपनी विनिर्माण सहित परिधान और वस्त्र संबंधी गतिविधियों में है।

लंबित लेखा/आंकड़े:

जैसा कि सीपीएसई द्वारा सूचित किया गया है, वित्तीय वर्ष 2021–22 के लिए प्रस्तुत डेटा अनंतिम है।

कार्यनिष्पादन संबंधी विशेषताएं:

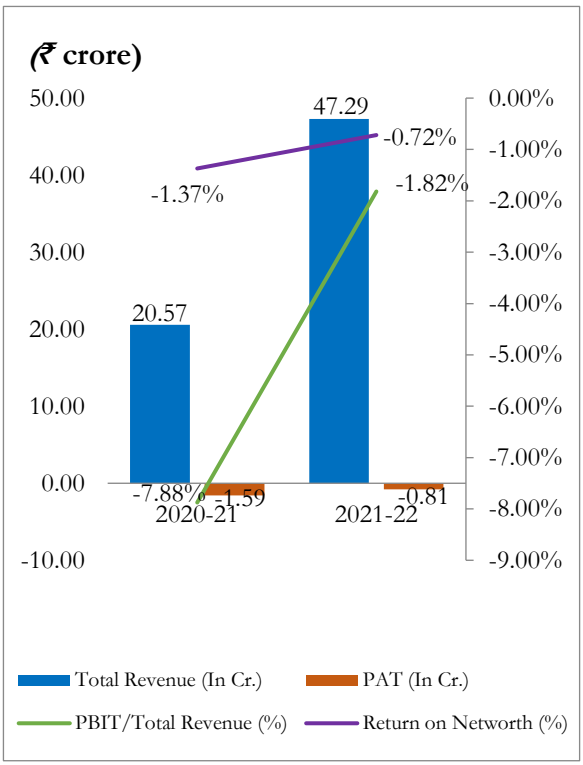

वित्तीय निष्पादन का स्नैपशॉट: (रूपए लाख)

लाभ एवं हानि का विवरण	2020-21	2021-22
कुल आय	**2057**	**4729**
प्रचालन से राजस्व (निवल)	1982	4708
अन्य आय	75	21
कुल व्यय	**2220**	**4815**
विद्युत एवं ईंधन	0	0
उपयोग की गई सामग्री (स्टोर एवं स्पेयर्स सहित)	745	1918
कर्मचारी लाभ व्यय	474	686
मूल्यह्रास और ऋणमुक्ति	56	55
वित्तीय लागत	1	0
विशेष एवं अतिरिक्त मदें	14	128
अन्य व्यय	930	2028
कर पूर्व लाभ	**-163**	**-86**
कर प्रावधान	-4	-5
जारी प्रचालनों से कर उपरांत लाभ	-159	-81
प्रचालनों के रोकने से कर उपरांत लाभ	0	0
अवधि के लिए कुल लाभ/(हानि)	**-159**	**-81**

तुलन–पत्र	31.3.2021	31.3.2022
इक्विटी एवं देयताएं	**14113**	**12555**
कुल शेयर धारकों का कोष	11603	11198
शेयर पूंजी	585	585
कुल गैर –चालू देयताएं	**89**	**104**
दीर्घ कालिक ऋण	0	0
कुल चालू देयताएं	**2421**	**1253**
परिसम्पत्तियां	**14113**	**12555**
कुल गैर चालू परिसम्पत्तियां	**897**	**850**
निवल नियत परिसंपत्तियां (चालू पूंजीगत कार्यों सहित)	695	640
निवेश	0	0
कुल चालू परिसम्पत्तियां	**13216**	**11705**
नकद एवं बैंक शेष	400	1072

मूख्य सूचक	2020-21	2021-22
वित्तीय निवेश	585	585
नियोजित पूंजी	11603	11198
निवल मूल्य	11596	11193
ईबीआईटीडीए	-92	97
परिसंपत्ति टर्नओवर अनुपात	0.29	0.35
केंद्रीय राजकोष में योगदान	29	72
घोषित/प्रदत्त लाभांश	0	322
निवल लाभ मार्जिन (%)	-7.73	-1.71
प्रचालनरत मार्जिन (%)	-7.47	0.89
निवल मूल्य पर लाभ (%)	-1.37	-0.72
परिसंपत्तियों पर लाभ (%)	-1.13	-0.65
नियोजित पूंजी पर लाभ (%)	-1.4	-0.77
ऋण/इक्विटी अनुपात (आवृत्ति)	0	0
विक्रय/नियोजित पूंजी (%)	17.08	42.04

इंडिया यूनाइटेड टेक्सटाइल मिल्स लिमिटेड

निगमन की तिथि	13.11.2007
अनुसूची	अवर्गीकृत
सूचीबद्ध (हां/नहीं)	नहीं
रत्न का दर्जा	–
प्रशासनिक मंत्रालय	वस्त्र मंत्रालय
सजातीय समूह	वस्त्र
धारक/सहायक	सहायक
धारक कंपनी का नाम	नेशनल टेक्सटाइल कॉर्पोरेशन लि0
केन्द्र सरकार का हिस्सा	–
धारक कंपनी का हिस्सा	50.98%
पंजीकृत/कारपोरेट कार्यालय	–
नियमित कर्मचारियों की संख्या (31.3.22 तक)	7
क्रेडिट रेटिंग/एजेंसी	–

औद्योगिक/व्यापारिक प्रचालन:

कोर्ट में लंबित लीज डीड और हेरिटेज केस का पंजीकरण न होने के कारण कंपनी मूल स्वीकृत बिजनेस प्लान के अनुसार व्यावसायिक गतिविधियों को लागू करने में सक्षम नहीं है। कंपनी वस्त्र से संबंधित उत्पादों में व्यापारिक गतिविधियां कर रही है।

लंबित लेखा/आंकड़े:

जैसा कि सीपीएसई द्वारा सूचित किया गया है, वित्त वर्ष 2020–21 के लिए प्रस्तुत डाटा/आंकड़ा अनंतिम है।

कार्यनिष्पादन संबंधी विशेषताएं:

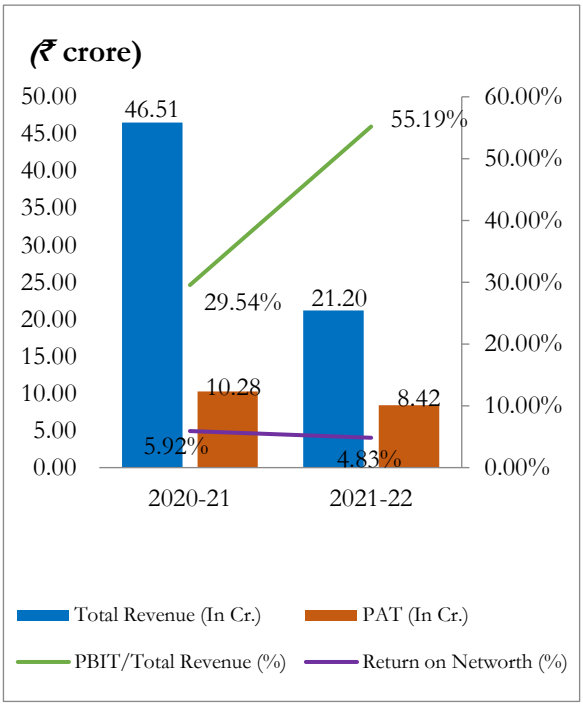

वित्तीय निष्पादन का स्नैपशॉट: (रूपए लाख)

लाभ एवं हानि का विवरण	2020-21	2021-22
कुल आय	**4651**	**2120**
प्रचालन से राजस्व (निवल)	3031	440
अन्य आय	1620	1680
कुल व्यय	**3277**	**950**
विद्युत एवं ईंधन	10	11
उपयोग की गई सामग्री (स्टोर एवं स्पेयर्स सहित)	0	0
कर्मचारी लाभ व्यय	91	96
मूल्यह्रास और ऋणमुक्ति	111	108
वित्तीय लागत	0	0
विशेष एवं अतिरिक्त मदें	0	0
अन्य व्यय	3065	735
कर पूर्व लाभ	**1374**	**1170**
कर प्रावधान	346	328
जारी प्रचालनों से कर उपरांत लाभ	1028	842
प्रचालनों के रोकने से कर उपरांत लाभ	0	0
अवधि के लिए कुल लाभ/(हानि)	**1028**	**842**

तुलन–पत्र	31.3.2021	31.3.2022
इक्विटी एवं देयताएं	**18072**	**17565**
कुल शेयर धारकों का कोष	17354	17435
शेयर पूंजी	1271	1271
कुल गैर –चालू देयताएं	**69**	**73**
दीर्घ कालिक ऋण	0	0
कुल चालू देयताएं	**649**	**57**
परिसम्पत्तियां	**18072**	**17565**
कुल गैर चालू परिसम्पत्तियां	**1630**	**1516**
निवल नियत परिसंपत्तियां (चालू पूंजीगत कार्यों सहित)	1506	1400
निवेश	0	0
कुल चालू परिसम्पत्तियां	**16442**	**16049**
नकद एवं बैंक शेष	356	2889

मुख्य सूचक	2020-21	2021-22
वित्तीय निवेश	1271	1271
नियोजित पूंजी	17354	17435
निवल मूल्य	17354	17435
ईबीआईटीडीए	1485	1278
परिसंपत्ति टर्नओवर अनुपात	0.51	0.12
केंद्रीय राजकोष में योगदान	356	0
घोषित/प्रदत्त लाभांश	0	0
निवल लाभ मार्जिन (%)	22.1	39.72
प्रचालनरत मार्जिन (%)	45.33	265.91
निवल मूल्य पर लाभ (%)	5.92	4.83
परिसंपत्तियों पर लाभ (%)	5.69	4.79
नियोजित पूंजी पर लाभ (%)	7.92	6.71
ऋण/इक्विटी अनुपात (आवृत्ति)	0	0
विक्रय/नियोजित पूंजी (%)	17.47	2.52

नेशनल टेक्सटाइल कॉर्पोरेशन लिमिटेड (www.ntcltd.org)

निगमन की तिथि	01.04.1968
अनुसूची	क
सूचीबद्ध (हां/नहीं)	नहीं
रत्न का दर्जा	-
प्रशासनिक मंत्रालय	वस्त्र मंत्रालय
सजातीय समूह	वस्त्र
धारक/सहायक	धारक
केन्द्र सरकार का हिस्सा	99.76%
धारक कंपनी का हिस्सा	-
पंजीकृत/कारपोरेट कार्यालय	नई दिल्ली
नियमित कर्मचारियों की संख्या (31.3.22 तक)	4972
क्रेडिट रेटिंग/एजेंसी	–

औद्योगिक/व्यापारिक प्रचालन:

कंपनी की मुख्य गतिविधियां कताई, बुनाई और धागा और कपड़ा की खुदरा बिक्री हैं। अब, एनटीसी के पास विभिन्न धागे और बुने हुए कपड़ों के उत्पादन के लिए अच्छे बुनियादी ढांचे के 23 कार्यरत मिलें (बीआईएफआर/भारत सरकार के अनुमोदित रणनीति के अनुसार) हैं।

कार्यनीतिक मुद्दे/भावी दृष्टिकोण:

एनटीसी ने बीआईएफआर अर्थात एमएस 08 द्वारा स्वीकृत पुनरुद्धार योजना को लागू किया है।
सकारात्मक नेट वर्थ के कारण, बीआईएफआर ने अपने आदेश दिनांक 28.10.2014 द्वारा एनटीसी को अपने दायरे से बाहर कर दिया।
एनटीसी ने सितरा, पीडब्ल्यूसी और टेक्नोपैक की सहायता से संशोधित आधुनिकीकृत योजना तैयार की है

लंबित लेखा/आंकड़ें

वित्तीय वर्ष 2021–22 के लिए सीपीएसई ने अनंतिम आंकड़े पेश किए हैं।

कार्यनिष्पादन संबंधी विशेषताएं:

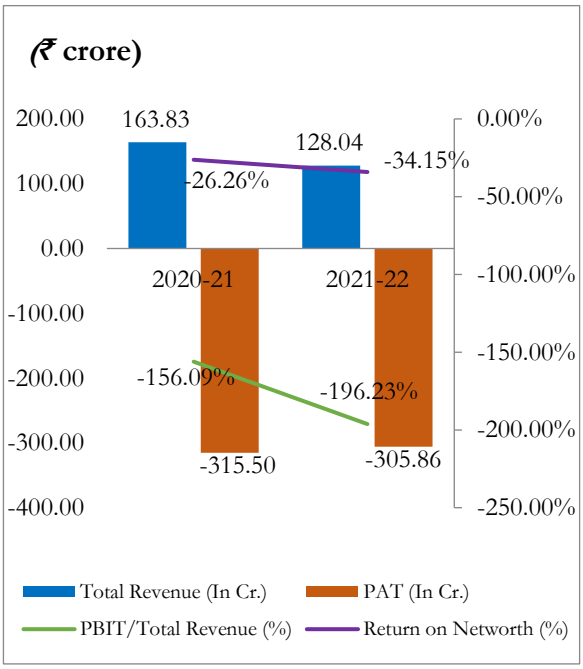

वित्तीय निष्पादन का स्नैपशॉट: (रूपए लाख)

लाभ एवं हानि का विवरण	2020-21	2021-22
कुल आय	**16383**	**12804**
प्रचालन से राजस्व (निवल)	14878	10460
अन्य आय	1505	2344
कुल व्यय	**47933**	**43390**
विद्युत एवं ईंधन	3140	2528
उपयोग की गई सामग्री (स्टोर एवं स्पेयर्स सहित)	2632	1955
कर्मचारी लाभ व्यय	20029	20750
मूल्यह्रास और ऋणमुक्ति	5338	4614
वित्तीय लागत	5978	5461
विशेष एवं अतिरिक्त मदें	113	121
अन्य व्यय	10703	7961
कर पूर्व लाभ	**-31550**	**-30586**
कर प्रावधान	0	0
जारी प्रचालनों से कर उपरांत लाभ	-31550	-30586
प्रचालनों के रोकने से कर उपरांत लाभ	0	0
अवधि के लिए कुल लाभ/(हानि)	**-31550**	**-30586**

तुलन–पत्र	31.3.2021	31.3.2022
इक्विटी एवं देयताएं	**270151**	**262712**
कुल शेयर धारकों का कोष	120144	89558
शेयर पूंजी	306216	306216
कुल गैर –चालू देयताएं	**20821**	**17410**
दीर्घ कालिक ऋण	0	0
कुल चालू देयताएं	**129186**	**155744**
परिसम्पत्तियां	**270151**	**262712**
कुल गैर चालू परिसम्पत्तियां	**88474**	**83700**
निवल नियत परिसंपत्तियां (चालू पूंजीगत कार्यों सहित)	66633	61928
निवेश	4974	4966
कुल चालू परिसम्पत्तियां	**181677**	**179012**
नकद एवं बैंक शेष	8279	13247

मूख्य सूचक	2020-21	2021-22
वित्तीय निवेश	306216	306216
नियोजित पूंजी	120144	89558
निवल मूल्य	120144	89558
ईबीआईटीडीए	-20121	-20390
परिसंपत्ति टर्नओवर अनुपात	0.06	0.05
केंद्रीय राजकोष में योगदान	0	0
घोषित/प्रदत्त लाभांश	0	0
निवल लाभ मार्जिन (%)	-192.58	-238.88
प्रचालनरत मार्जिन (%)	-171.12	-239.04
निवल मूल्य पर लाभ (%)	-26.26	-34.15
परिसंपत्तियों पर लाभ (%)	-11.68	-11.64
नियोजित पूंजी पर लाभ (%)	-21.28	-28.05
ऋण/इक्विटी अनुपात (आवृत्ति)	0	0
विक्रय/नियोजित पूंजी (%)	12.38	11.68

विद्युत उत्पादन

विद्युत उत्पादन

दिनांक 31.03.2022 तक, विद्युत उत्पादन समूह में 15 केंद्रीय सार्वजनिक क्षेत्र के उद्यम (सीपीएसईज़) थे। इन उद्यमों के नाम, उनके निगमन के वर्ष के साथ नीचे दिए गए हैं:–

क्र. सं.	उद्यम	निगमन का वर्ष
1	भारतीय रेल बिजली कंपनी लिमिटेड	2007
2	कांती बिजली उत्पादन निगम लिमिटेड	2006
3	नबीनगर पावर जेनरेटिंग कं. लिमिटेड	2008
4	एनएचडीसी लिमिटेड	2000
5	एनएचपीसी लिमिटेड	1975
6	एनएलसी इंडिया लिमिटेड	1956
7	एन० एल० सी० तमिलनाडु पॉवर लिमिटेड	2005
8	पूर्वोत्तर इलेक्ट्रिक पावर कारपोरेशन लिमिटेड	1976
9	एन टी पी सी लिमिटेड	1975
10	न्यूक्लियर पावर कारपोरेशन ऑफ इंडिया लिमिटेड	1987
11	रत्नागिरी गैस एंड पावर प्राइवेट लिमिटेड	2005
12	एसजेवीएन लिमिटेड	1988
13	टीएचडीसी इंडिया लिमिटेड	1988
	गैर परिचालन/बंद के तहत/परिसमापन के तहत	
14	कोस्टल महाराष्ट्र मेगा पावर लिमिटेड	-
15	तातिया आंध्र मेगा पावर लिमिटेड	-

2. इस समूह के अंतर्गत आने वाले उद्यम मुख्य रूप से सभी प्रकार की विद्युत जैसे कि जल विद्युत, ताप और न्यूक्लीयर के उत्पादन और वितरण कार्य में लगे हुए हैं।

3. प्रचालनरत सीपीएसईज़ की कार्यनिष्पादन संबंधी विशेषताएं:

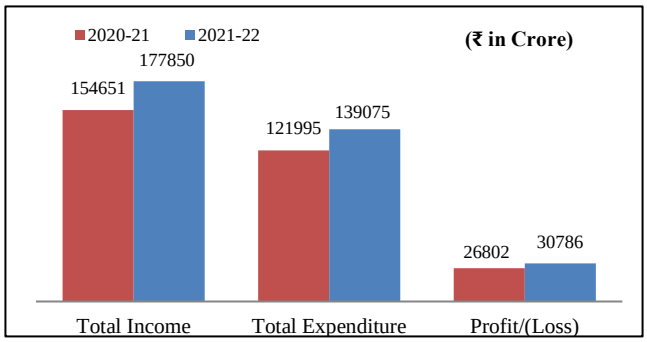

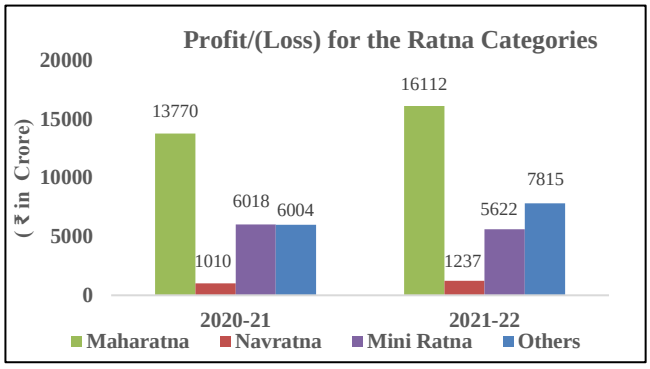

4. इन 13 उद्यमों की समेकित वित्तीय स्थिति, कार्यशील परिणाम तथा महत्वपूर्ण वित्तीय अनुपात वित्तीय निष्पादन का स्नैपशॉट में प्रस्तुत किए गए हैं।

वित्तीय निष्पादन का स्नैपशॉट: (रूपए करोड़ में)

लाभ एवं हानि का विवरण	2020-21	2021-22
कुल आय	**154651**	**177850**
प्रचालन से राजस्व (निवल)	**144435**	**169592**
अन्य आय	10215	8258
कुल व्यय*	**121995**	**139075**
विद्युत एवं ईंधन	57591	68906
उपयोग की गई सामग्री (स्टोर एवं स्पेयर्स सहित)	5020	8092
कर्मचारी लाभ व्यय	12683	13068
मूल्यह्रास और ऋणमुक्ति	16677	18387
वित्तीय लागत	11996	11749
विशेष एवं अतिरिक्त मदें	1989	-367
अन्य व्यय*	18649	20249
कर पूर्व लाभ	**32656**	**38775**
कर प्रावधान	5854	7989
जारी प्रचालनों से कर उपरांत लाभ	26802	30786
प्रचालनों के रोकने से कर उपरांत लाभ	0	0
अवधि के लिए कुल लाभ/(हानि)	**26802**	**30786**

*विनियामक आस्थगित खाता शेष राशि भी शामिल है

तुलन–पत्र	31.03.2021	31.03.2022
इक्विटी एवं देयताएं	**660243**	**692617**
कुल शेयर धारकों का कोष	254981	273414
शेयर पूंजी	57837	62295
कुल गैर –चालू देयताएं	**304794**	**317800**
दीर्घ कालिक ऋण	267831	279951
कुल चालू देयताएं	**94353**	**94035**
विनियामक आस्थगन क्रेडिट शेष	**6115**	**7368**
कुल परिसम्पत्तियां	**660243**	**692617**
कुल गैर चालू परिसम्पत्तियां	**541664**	**573261**
निवल नियत परिसंपत्तियां (चालू पूंजीगत कार्यों सहित)	459683	488075
निवेश	39620	44767
कुल चालू परिसम्पत्तियां	**89783**	**88140**
नकद एवं बैंक शेष	11032	10812
विनियामक आस्थगन क्रेडिट शेष	**28796**	**31216**

मुख्य सूचक	2020-21	2021-22
वित्तीय निवेश	326264	342470
नियोजित पूंजी	522812	553365
निवल मूल्य	254322	273118
ईबीआईटीडीए	60708	67536
परिसंपत्ति टर्नओवर अनुपात	0.24	0.26
केंद्रीय राजकोष में योगदान	15604	17093
घोषित/प्रदत्त लाभांश	11085	13084
निवल लाभ मार्जिन (%)	17.33	17.31
प्रचालनरत मार्जिन (%)	30.49	28.98
निवल मूल्य पर लाभ (%)	10.54	11.27
परिसंपत्तियों पर लाभ (%)	4.06	4.44
नियोजित पूंजी पर लाभ (%)	8.54	9.13
ऋण/इक्विटी अनुपात (आवृत्ति)	1.05	1.03
विक्रय/नियोजित पूंजी (%)	27.63	30.65

भारतीय रेल बिजली कं. लि. (*brbcl.co.in*)

निगमन की तिथि	22.11.2007
अनुसूची	अवर्गीकृत
सूचीबद्ध (हां/नहीं)	नहीं
रत्न का दर्जा	-
प्रशासनिक मंत्रालय	विद्युत मंत्रालय
सजातीय समूह	विद्युत उत्पादन
धारक/सहायक	सहायक
धारक कंपनी का नाम	एन टी पी सी लिमिटेड
केन्द्र सरकार का हिस्सा	–
धारक कंपनी का हिस्सा	74%
पंजीकृत/कारपोरेट कार्यालय	दिल्ली
नियमित कर्मचारियों की संख्या (31.3.22 तक)	280
क्रेडिट रेटिंग/एजेंसी	–

औद्योगिक/व्यापारिक प्रचालन:

बीआरबीसीएल एनटीपीसी लिमिटेड और रेल मंत्रालय का संयुक्त उद्यम है। कंपनी का अधिदेश विद्युत शक्ति के एकीकृत और कुशल विकास को बढ़ावा देना और बिजली उत्पादन के लिए बिजली परियोजनाओं का विकास, निर्माण, संचालन और रखरखाव करना है।

कार्यनिष्पादन संबंधी विशेषताएं:

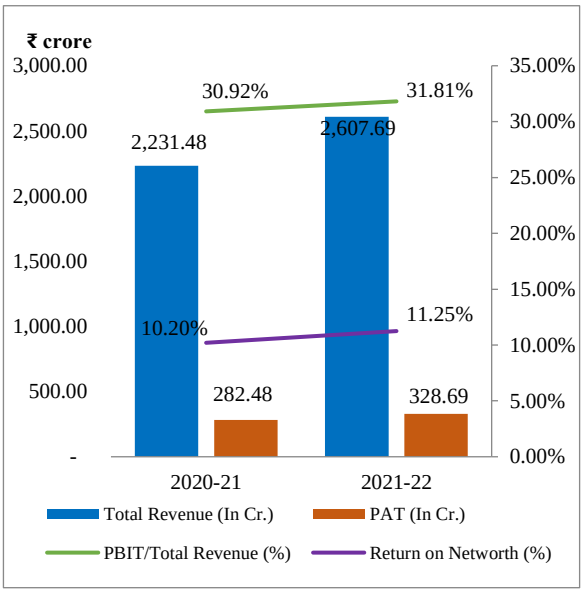

वित्तीय निष्पादन का स्नैपशॉट: (रूपए लाख)

लाभ एवं हानि का विवरण	2020-21	2021-22
कुल आय	**223148**	**260769**
प्रचालन से राजस्व (निवल)	218617	257894
अन्य आय	4531	2875
कुल व्यय*	**194839**	**215996**
विद्युत एवं ईंधन	94678	0
उपयोग की गई सामग्री (स्टोर एवं स्पेयर्स सहित)	0	123568
कर्मचारी लाभ व्यय	9597	8308
मूल्यह्रास और ऋणमुक्ति	31469	35488
वित्तीय लागत	40678	38181
विशेष एवं अतिरिक्त मदें	0	0
अन्य व्यय*	18417	10451
कर पूर्व लाभ	**28309**	**44773**
कर प्रावधान	61	11904
जारी प्रचालनों से कर उपरांत लाभ	28248	32869
प्रचालनों के रोकने से कर उपरांत लाभ	0	0
अवधि के लिए कुल लाभ/(हानि)	**28248**	**32869**

*नियामक आस्थगित खाता शेष राशि भी शामिल है

तुलन–पत्र	31.3.2021	31.3.2022
इक्विटी एवं देयताएं	**911642**	**921541**
कुल शेयर धारकों का कोष	277013	292197
शेयर पूंजी	239746	239746
कुल गैर –चालू देयताएं	**354472**	**476467**
दीर्घ कालिक ऋण	353921	475987
कुल चालू देयताएं	**261697**	**138454**
रेगुलेटरी डिफेक्टिव अकाउंट क्रेडिट बैलेंस	18460	14423
कुल परिसम्पत्तियां	**911642**	**921541**
कुल गैर चालू परिसम्पत्तियां	**816556**	**815243**
निवल नियत परिसंपत्तियां (चालू पूंजीगत कार्यों सहित)	793395	795754
निवेश	0	0
कुल चालू परिसम्पत्तियां	**94430**	**104306**
नकद एवं बैंक शेष	19265	2466
रेगुलेटरी डिफेक्टिव अकाउंट डेबिट बैलेंस	656	1992
मूख्य सूचक	**2020-21**	**2021-22**
वित्तीय निवेश	593667	715733
नियोजित पूंजी	630934	768184
निवल मूल्य	277013	292197
ईबीआईटीडीए	105320	113069
परिसंपत्ति टर्नओवर अनुपात	0.24	0.28
केंद्रीय राजकोष में योगदान	1032	14386
घोषित/प्रदत्त लाभांश	25713	17000
निवल लाभ मार्जिन (%)	12.66	12.6
प्रचालनरत मार्जिन (%)	33.78	30.08
निवल मूल्य पर लाभ (%)	10.2	11.25
परिसंपत्तियों पर लाभ (%)	3.1	3.57
नियोजित पूंजी पर लाभ (%)	10.93	10.8
ऋण/इक्विटी अनुपात (आवृत्ति)	1.28	1.63
विक्रय/नियोजित पूंजी (%)	34.65	33.57

कांति बिजली उत्पादन निगम लिमिटेड (www.kbunl.co.in)

निगमन की तिथि	06.09.2006
अनुसूची	अवर्गीकृत
सूचीबद्ध (हां/नहीं)	नहीं
रत्न का दर्जा	-
प्रशासनिक मंत्रालय	विद्युत मंत्रालय
सजातीय समूह	विद्युत उत्पादन
धारक/सहायक	सहायक
धारक कंपनी का नाम ए	एनटीपीसी लिमिटेड
केन्द्र सरकार का हिस्सा	-
धारक कंपनी का हिस्सा	100%
पंजीकृत/कारपोरेट कार्यालय	नई दिल्ली
नियमित कर्मचारियों की संख्या (31.3.22 तक)	227
क्रेडिट रेटिंग/एजेंसी	एए +वीई/क्रिसिल

औद्योगिक/व्यापारिक प्रचालन:

सीपीएसई बिजली उत्पादन के कारोबार में है। मार्च, 2017 और जुलाई, 2017 से चरण–II की यूनिट #1 (195 मेगावाट) और यूनिट #2 (195 मेगावाट) वाणिज्यिक संचालन के अधीन हैं।

कार्यनीतिक मुद्दे/भावी दृष्टिकोण:

कंपनी ने शून्य तरल निर्वहन प्राप्त करने के लिए संयंत्र नाली से तूफान के पानी को अलग करने की योजना को अंतिम रूप दिया है। नए पर्यावरण मानदंडों को देखते हुए वर्षा जल संचयन, रूफ टॉप सोलर, एफजीडी प्रणाली की भी योजना बनाई गई है।

महत्वपूर्ण घटनाएं:

संस्थानिक उपयोगों के लिए एक प्रमुख परियोजना के रूप में प्रति शिफ्ट 5000 ईंटों का ऐश ब्रीक प्लांट चालू किया गया।

व्यावसायिक स्वास्थ्य और सुरक्षा में उत्कृष्ट प्रदर्शन के लिए थर्मल पावर सेक्टर में एपेक्स इंडिया प्लेटिनम अवार्ड 2021 हासिल किया।

मार्च 2022 में ग्लोबल सेफ्टी समिट अवार्ड हासिल किया।

कार्यनिष्पादन संबंधी विशेषताएं:

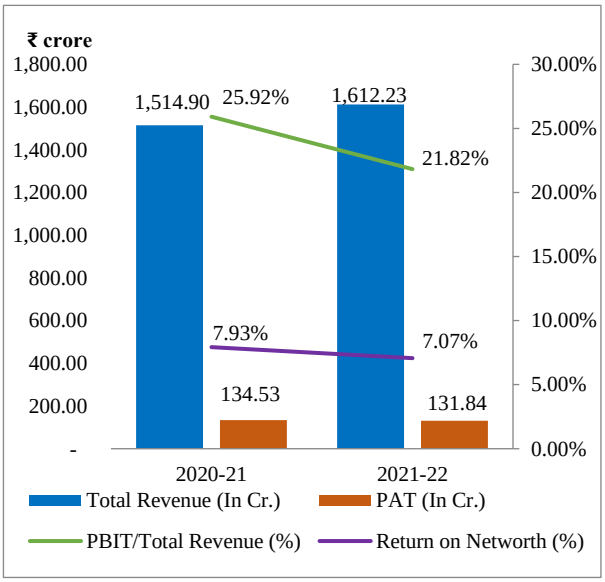

वित्तीय निष्पादन का स्नैपशॉट: (रूपए लाख)

लाभ एवं हानि का विवरण	2020-21	2021-22
कुल आय	**151490**	**161223**
प्रचालन से राजस्व (निवल)	150985	160276
अन्य आय	505	947
कुल व्यय*	**135027**	**145937**
विद्युत एवं ईंधन	67461	78459
उपयोग की गई सामग्री (स्टोर एवं स्पेयर्स सहित)	305	0
कर्मचारी लाभ व्यय	8233	7050
मूल्यह्रास और ऋणमुक्ति	25204	27634
वित्तीय लागत	22797	19894
विशेष एवं अतिरिक्त मदें	0	0
अन्य व्यय*	11027	12900
कर पूर्व लाभ	**16463**	**15286**
कर प्रावधान	3010	2102
जारी प्रचालनों से कर उपरांत लाभ	13453	13184
प्रचालनों के रोकने से कर उपरांत लाभ	0	0
अवधि के लिए कुल लाभ/(हानि)	**13453**	**13184**

*विनियामक आस्थगित खाता शेष राशि भी शामिल है

तुलन–पत्र	31.3.2021	31.3.2022
इक्विटी एवं देयताएं	**529211**	**504977**
कुल शेयर धारकों का कोष	175560	186575
शेयर पूंजी	161067	167067
कुल गैर –चालू देयताएं	**203021**	**161586**
दीर्घ कालिक ऋण	196436	161215
कुल चालू देयताएं	**150630**	**156816**
कुल परिसम्पत्तियां	**529211**	**504977**
कुल गैर चालू परिसम्पत्तियां	**406228**	**388326**
निवल नियत परिसंपत्तियां (चालू पूंजीगत कार्यों सहित)	395497	375146
निवेश	0	0
कुल चालू परिसम्पत्तियां	**122983**	**112689**
नकद एवं बैंक शेष	7480	4123
विनियामक आस्थगन खाता डेबिट शेष	0	3962
मूख्य सूचक	**2020-21**	**2021-22**
वित्तीय निवेश	363503	328282
नियोजित पूंजी	371996	347790
निवल मूल्य	169560	186575
ईबीआईटीडीए	64464	59547
परिसंपत्ति टर्नओवर अनुपात	0.29	0.31
केंद्रीय राजकोष में योगदान	3243	256
घोषित/प्रदत्त लाभांश	0	2094
निवल लाभ मार्जिन (%)	8.88	8.18
प्रचालनरत मार्जिन (%)	26	19.91
निवल मूल्य पर लाभ (%)	7.93	7.07
परिसंपत्तियों पर लाभ (%)	2.54	2.61
नियोजित पूंजी पर लाभ (%)	10.55	10.12
ऋण/इक्विटी अनुपात (आवृत्ति)	1.16	0.86
विक्रय/नियोजित पूंजी (%)	40.59	46.08

नबीनगर पावर जेनरैटिंग कंपनी लिमिटेड *(ntpc.co.in)*

निगमन की तिथि	09.09.2008
अनुसूची	अवर्गीकृत
सूचीबद्ध (हां/नहीं)	नहीं
रत्न का दर्जा मिनी रत्न	–
प्रशासनिक मंत्रालय	विद्युत मंत्रालय
सजातीय समूह	विद्युत उत्पादन
धारक/सहायक	सहायक
धारक कंपनी का नाम	एनटीपीसी
केन्द्र सरकार का हिस्सा	
धारक कंपनी का हिस्सा	100%
पंजीकृत/कारपोरेट कार्यालय	नई दिल्ली
नियमित कर्मचारियों की संख्या (31.3.22 तक)	270
क्रेडिट रेटिंग/एजेंसी	इंड एए+/इंडिया रेटिंग्स

औद्योगिक/व्यापारिक प्रचालन:

कोयला आधारित पावर प्लांट के माध्यम से थर्मल पावर जनरेशन।

महत्वपूर्ण घटनाएं:

यूनिट 2–वाणिज्यिक संचालन घोषणा (सीओडी) दिनांक 23.07.2021 को की गई और यूनिट 3–बॉयलर लाइट–अप दिसंबर 20 में की गई। स्टीम ब्लो दिनांक 18.02.21 को पूरा हुआ। दिनांक 28.03.21 पर तेल पर सिंक्रनाइज किया गया।

कार्यनिष्पादन संबंधी विशेषताएं:

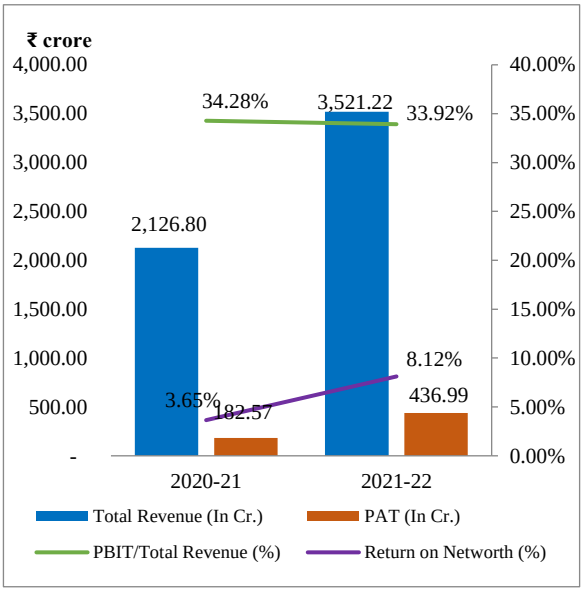

वित्तीय निष्पादन का स्नैपशॉट: (रूपए लाख)

लाभ एवं हानि का विवरण	2020-21	2021-22
कुल आय	**212680**	**352122**
प्रचालन से राजस्व (निवल)	207845	344194
अन्य आय	4835	7928
कुल व्यय	**185998**	**301387**
विद्युत एवं ईंधन	0	0
उपयोग की गई सामग्री (स्टोर एवं स्पेयर्स सहित)	94735	162180
कर्मचारी लाभ व्यय	6144	5596
मूल्यह्रास और ऋणमुक्ति	32999	54775
वित्तीय लागत	46222	68717
विशेष एवं अतिरिक्त मदें	0	0
अन्य व्यय*	5898	10119
कर पूर्व लाभ	**26682**	**50735**
कर प्रावधान	8425	7036
जारी प्रचालनों से कर उपरांत लाभ	18257	43699
प्रचालनों के रोकने से कर उपरांत लाभ	0	0
अवधि के लिए कुल लाभ/(हानि)	**18257**	**43699**

*विनियामक आस्थगन शेष में शुद्ध संचलन शामिल है

तुलन–पत्र	31.3.2021	31.3.2022
इक्विटी एवं देयताएं	**1726487**	**1845642**
कुल शेयर धारकों का कोष	503577	538240
शेयर पूंजी	465103	496103
कुल गैर –चालू देयताएं	**1060213**	**1132013**
दीर्घ कालिक ऋण	1034649	1113528
कुल चालू देयताएं	**162697**	**175389**
परिसम्पत्तियां	**1726487**	**1845642**
कुल गैर चालू परिसम्पत्तियां	**1632905**	**1681078**
निवल नियत परिसंपत्तियां (चालू पूंजीगत कार्यों सहित)	1615470	1667375
निवेश	0	0
कुल चालू परिसम्पत्तियां	**81120**	**145134**
नकद एवं बैंक शेष	12745	25036
नियामक डेफरल खाते की डेबिट शेष राशि	12462	19430
मूख्य सूचक	**2020-21**	**2021-22**
वित्तीय निवेश	1503352	1609631
नियोजित पूंजी	1538226	1651768
निवल मूल्य	499977	538240
ईबीआईटीडीए	97258	167258
परिसंपत्ति टर्नओवर अनुपात	0.13	0.2
केंद्रीय राजकोष में योगदान	685	500
घोषित/प्रदत्त लाभांश	0	37732
निवल लाभ मार्जिन (%)	8.58	12.41
प्रचालनरत मार्जिन (%)	30.92	32.68
निवल मूल्य पर लाभ (%)	3.65	8.12
परिसंपत्तियों पर लाभ (%)	1.06	2.37
नियोजित पूंजी पर लाभ (%)	4.74	7.23
ऋण/इक्विटी अनुपात (आवृत्ति)	2.07	2.07
विक्रय/नियोजित पूंजी (%)	13.51	20.84

एनएचडीसी लिमिटेड (www.nhdcindia.com)

निगमन की तिथि	01.08.2000
टनुसूची	अवर्गीकृत
सूचीबद्ध (हां/नहीं)	नहीं
रत्न का दर्जा	-
प्रशासनिक मंत्रालय	विद्युत मंत्रालय
सजातीय समूह	विद्युत उत्पादन
धारक/सहायक	सहायक
धारक कंपनी का नाम	एनएचपीसी लिमिटेड
केन्द्र सरकार का हिस्सा	-
धारक कंपनी का हिस्सा	51.08%
पंजीकृत/कारपोरेट कार्यालय	भोपाल
नियमित कर्मचारियों की संख्या (31.3.22 तक)	445
क्रेडिट रेटिंग/एजेंसी	–

औद्योगिक/व्यापारिक प्रचालन:

एनएचडीसी, एनएचपीसी लिमिटेड की सहायक कंपनी के रूप में सभी पारंपरिक, अपारंपरिक नवीकरणीय ऊर्जा स्रोतों के जरिए विद्युत के उत्पादन में लगी हुई है। इस समय कंपनी के मध्य प्रदेश में स्थित दो पन बिजली केन्द्र अर्थात इंदिरा सागर और ओंकारेश्वर पावर स्टेशन प्रचालन में हैं।

महत्वपूर्ण घटनाएँ:

हरित पहल के तहत एनएचडीसी मध्य प्रदेश में सौर ऊर्जा (फ्लोटिंग/ग्रूंग माउंटेड), पवन, हाइड्रोजन आदि के माध्यम से अक्षय ऊर्जा के विकास में प्रवेश कर रहा है।

कार्यनिष्पादन संबंधी विशेषताएं:

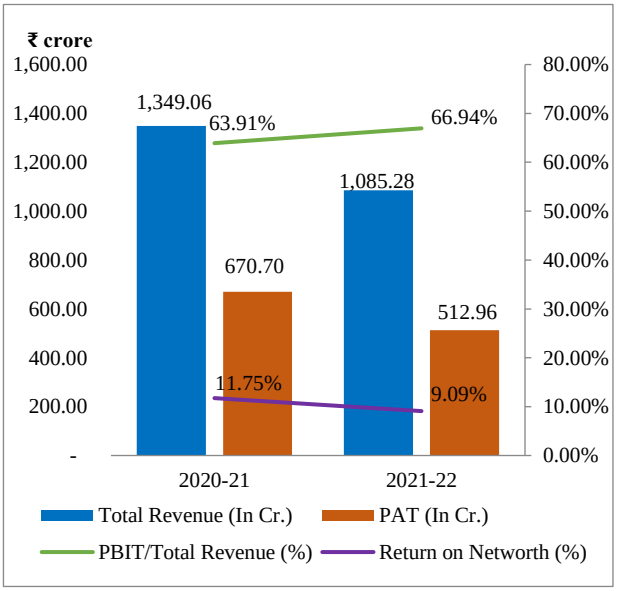

वित्तीय निष्पादन का स्नैपशॉट: (रूपए लाख)

लाभ एवं हानि का विवरण	2020-21	2021-22
कुल आय	**134906**	**108528**
प्रचालन से राजस्व (निवल)	115841	85820
अन्य आय	19065	22708
कुल व्यय*	**48735**	**35933**
विद्युत एवं ईंधन	875	887
उपयोग की गई सामग्री (स्टोर एवं स्पेयर्स सहित)	319	288
कर्मचारी लाभ व्यय	14575	13415
मूल्यह्रास और ऋणमुक्ति	6380	6407
वित्तीय लागत	50	59
विशेष एवं अतिरिक्त मदें	0	0
अन्य व्यय*	26536	14877
कर पूर्व लाभ	**86171**	**72595**
कर प्रावधान	19101	21299
जारी प्रचालनों से कर उपरांत लाभ	67070	51296
प्रचालनों के रोकने से कर उपरांत लाभ	0	0
अवधि के लिए कुल लाभ/(हानि)	**67070**	**51296**

*विनियामक आस्थगन शेष में शुद्ध संचलन शामिल है

तुलन–पत्र	31.3.2021	31.3.2022
इक्विटी एवं देयताएं	**800928**	**771188**
कुल शेयर धारकों का कोष	570667	564467
शेयर पूंजी	196258	196258
कुल गैर –चालू देयताएं	**106525**	**100505**
दीर्घ कालिक ऋण	39	0
कुल चालू देयताएं	**47357**	**35871**
नियामक डेफरल खाते की क्रेडिट शेष राशि	76379	70345
कुल परिसम्पत्तियां	**800928**	**771188**
कुल गैर चालू परिसम्पत्तियां	**563034**	**610073**
निवल नियत परिसंपत्तियां (चालू पूंजीगत कार्यों सहित)	103990	97196
निवेश	0	0
कुल चालू परिसम्पत्तियां	**207830**	**131051**
नकद एवं बैंक शेष	125076	51914
नियामक डेफरल खाते की डेबिट शेष राशि	30064	30064

मूख्य सूचक	2020-21	2021-22
वित्तीय निवेश	196297	196258
नियोजित पूंजी	570706	564467
निवल मूल्य	570667	564467
ईबीआईटीडीए	94187	73028
परिसंपत्ति टर्नओवर अनुपात	0.17	0.14
केंद्रीय राजकोष में योगदान	47666	39879
घोषित/प्रदत्त लाभांश	55541	57307
निवल लाभ मार्जिन (%)	49.72	47.27
प्रचालनरत मार्जिन (%)	75.8	77.63
निवल मूल्य पर लाभ (%)	11.75	9.09
परिसंपत्तियों पर लाभ (%)	8.37	6.65
नियोजित पूंजी पर लाभ (%)	15.11	12.87
ऋण/इक्विटी अनुपात (आवृत्ति)	0	0
विक्रय/नियोजित पूंजी (%)	20.3	15.2

एनएचपीसी लिमिटिड (www.nhpcindia.com)

निगमन की तिथि	07.11.1975
अनुसूची	क
सूचीबद्ध (हां/नहीं)	हां
रत्न का दर्जा	मिनीरत्न–I
प्रशासनिक मंत्रालय	विद्युत मंत्रालय
सजातीय समूह	विद्युत उत्पादन
धारक/सहायक	धारक
केन्द्र सरकार का हिस्सा	70.95%
धारक कंपनी का हिस्सा	-
पंजीकृत/कारपोरेट कार्यालय	हरियाणा
नियमित कर्मचारियों की संख्या (31.3.22 तक)	5092
क्रडिट रेटिंग/एजेंसी	एएए/केयर

औद्योगिक/व्यापारिक प्रचालन:

कम्पनी 24 परिचालित विद्युत स्टेशन के माध्यम से (सहायक कम्पनी सहित) विद्युत उत्पादन के कार्य में लगी हुई है।

भावी दृष्टिकोण:

एनएचपीसी वर्तमान में 5999 मेगावाट की कुल स्थापित क्षमता से नौ परियोजनाओं के निर्माण में लगा हुआ है जिसमें दो जलविद्युत परियोजनाएं (एचईपी) अर्थात 2000 मेगावाट सबनसिरी लोअर एचईपी और ओडिशा में 800 मेगावाट परबती II एचईपी और ओडिशा में 40 मेगावाट की एक सौर परियोजना है।

महत्वपूर्ण घटनाएँ:

एनएचपीसी ने "ओडिशा में विभिन्न जल निकायों पर 500 मेगावाट फ्लोटिंग सौर परियोजनाओं के विकास" के लिए जीईडीसीओएल के साथ प्रमोटर्स एग्रीमेंट पर हस्ताक्षर किए हैं। पूरा होने पर, यह परियोजना दुनिया की सबसे बड़ी फ्लोटिंग सौर परियोजनाओं में से एक होने जा रही है।

कार्यनिष्पादन संबंधी विशेषताएं:

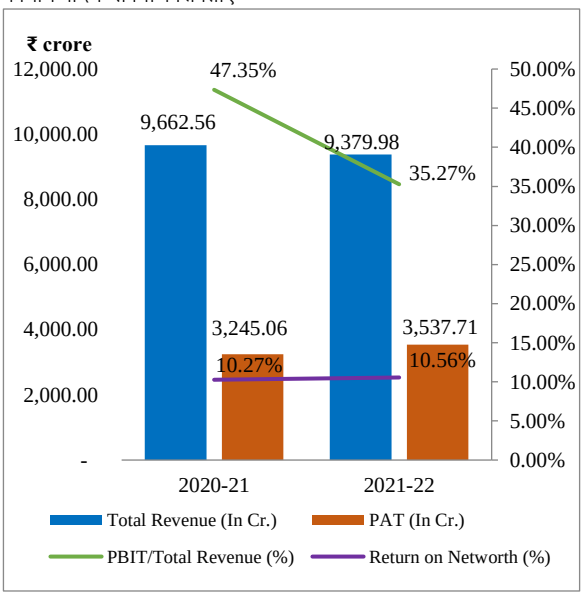

वित्तीय निष्पादन का स्नैपशॉट: (रूपए लाख)

लाभ एवं हानि का विवरण	2020-21	2021-22
कुल आय	**966256**	**937998**
प्रचालन से राजस्व (निवल)	850658	835380
अन्य आय	115598	102618
कुल व्यय	**573737**	**660354**
विद्युत एवं ईंधन	0	0
उपयोग की गई सामग्री (स्टोर एवं स्पेयर्स सहित)	1935	1803
कर्मचारी लाभ व्यय	139391	144078
मूल्यह्रास और ऋणमुक्ति	122865	112622
वित्तीय लागत	64959	53175
विशेष एवं अतिरिक्त मदें	18500	0
अन्य व्यय	226087	348676
कर पूर्व लाभ	**392519**	**277644**
कर प्रावधान	68013	-76127
जारी प्रचालनों से कर उपरांत लाभ	324506	353771
प्रचालनों के रोकने से कर उपरांत लाभ	0	0
अवधि के लिए कुल लाभ/(हानि)	**324506**	**353771**

*विनियामक आस्थगन शेष में शुद्ध संचलन शामिल है

तुलन–पत्र	31.3.2021	31.3.2022
इक्विटी एवं देयताएं	**6625783**	**7029962**
कुल शेयर धारकों का कोष	3160311	3348610
शेयर पूंजी	1004503	1004503
कुल गैर –चालू देयताएं	**2894809**	**2944248**
दीर्घ कालिक ऋण	2124122	2316661
कुल चालू देयताएं	**570663**	**605777**
नियामक डेफरल खाते की क्रेडिट शेष राशि	-	131327
कुल परिसम्पत्तियां	**6625783**	**7029962**
कुल गैर चालू परिसम्पत्तियां	**5213102**	**5608730**
निवल नियत परिसंपत्तियां (चालू पूंजीगत कार्यों सहित)	3878360	4138462
निवेश	392617	541883
कुल चालू परिसम्पत्तियां	**722388**	**726421**
नकद एवं बैंक शेष	91396	116071
नियामक डेफरल खाते की डेबिट शेष राशि	690293	694811
मुख्य सूचक	**2020-21**	**2021-22**
वित्तीय निवेश	3128625	3321164
नियोजित पूंजी	5284433	5665271
निवल मूल्य	3160311	3348610
ईबीआईटीडीए	586040	570483
परिसंपत्ति टर्नओवर अनुपात	0.15	0.14
केंद्रीय राजकोष में योगदान	219365	242990
घोषित/प्रदत्त लाभांश	157707	166748
निवल लाभ मार्जिन (%)	33.58	37.72
प्रचालनरत मार्जिन (%)	54.45	54.81
निवल मूल्य पर लाभ (%)	10.27	10.56
परिसंपत्तियों पर लाभ (%)	4.9	5.03
नियोजित पूंजी पर लाभ (%)	8.66	5.84
ऋण/इक्विटी अनुपात (आवृत्ति)	0.67	0.69
विक्रय/नियोजित पूंजी (%)	16.1	14.75

एनएलसी इंडिया लिमिटेड *(www.nlcindia.in)*

निगमन की तिथि	14.11.1956
अनुसूची	क
सूचीबद्ध (हां/नहीं)	हां
रत्न का दर्जा	नवरत्न
प्रशासनिक मंत्रालय	कोयला मंत्रालय
सजातीय समूह	विद्युत उत्पादन
धारक/सहायक	धारक
केन्द्र सरकार का हिस्सा	79.20%
धारक कंपनी का हिस्सा	-
पंजीकृत/कारपोरेट कार्यालय	तमिलनाडु
नियमित कर्मचारियों की संख्या (31.3.22 तक)	10817
क्रेडिट रेटिंग/एजेंसी	एएए स्टेबल/आईसीआरए

औद्योगिक/व्यापारिक प्रचालन:

एनएलसीआईएल 30.60 एमटीपीए की क्षमता के साथ लिग्नाइट खनन, 20 एमटीपीए की क्षमता के साथ कोयला खनन और दिनांक 31.03.2022 तक बिजली संयंत्रों के 6061.06 मेगावाट (एनटीपीएल (सहायक) के 1000 मेगावाट कोयला आधारित थर्मल पावर प्लांट सहित) की स्थापित क्षमता के साथ काम कर रहा है। समेकित आधार पर थर्मल–4640 मेगावाट, सौर–1370.06 मेगावाट और पवन–51 मेगावाट।

भावी दृष्टिकोण:

वर्ष 2030 तक एनएलसीआईएल का दृष्टिकोण लिग्नाइट और कोयला क्षमता 40.10 एमटीपीए और 44 एमटीपीए अलग–अलग और 17 जीडब्ल्यू की बिजली क्षमता है।

महत्वपूर्ण घटनाएं:

दिनांक 01.04.2021 से ओडिशा में कोयला तालाबीरा कोयला खदानों की कमीशनिंग।

कार्यनिष्पादन संबंधी विशेषताएं:

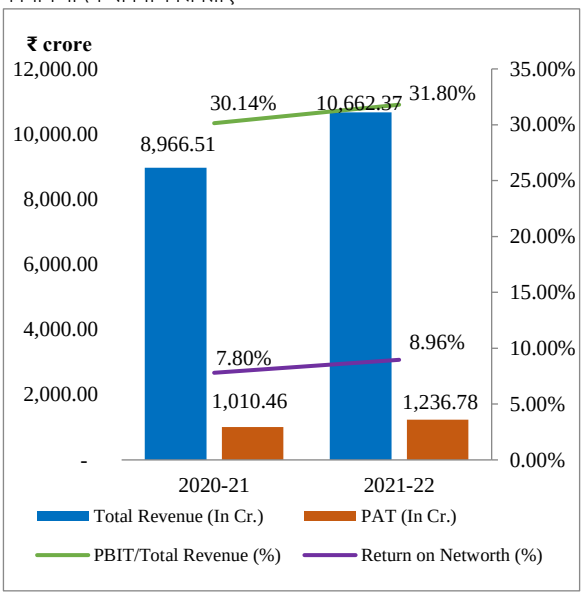

वित्तीय निष्पादन का स्नैपशॉट: (रूपए लाख)

लाभ एवं हानि का विवरण	2020-21	2021-22
कुल आय	**896651**	**1066237**
प्रचालन से राजस्व (निवल)	724963	985648
अन्य आय	171688	80589
कुल व्यय*	**724444**	**805595**
विद्युत एवं ईंधन	9357	11289
उपयोग की गई सामग्री (स्टोर एवं स्पेयर्स सहित)	49621	50497
कर्मचारी लाभ व्यय	268944	262448
मूल्यह्रास और ऋणमुक्ति	123162	152813
वित्तीय लागत	98063	78378
विशेष एवं अतिरिक्त मदें	4679	-38983
अन्य व्यय	170618	289153
कर पूर्व लाभ	**172207**	**260642**
कर प्रावधान	71161	136964
जारी प्रचालनों से कर उपरांत लाभ	101046	123678
प्रचालनों के रोकने से कर उपरांत लाभ	0	0
अवधि के लिए कुल लाभ/(हानि)	**101046**	**123678**

*विनियामक आस्थगन शेष में शुद्ध संचलन शामिल है

तुलन–पत्र	31.3.2021	31.3.2022
इक्विटी एवं देयताएं	**3708152**	**3364118**
कुल शेयर धारकों का कोष	1295910	1380664
शेयर पूंजी	138664	138664
कुल गैर –चालू देयताएं	**1336562**	**1317127**
दीर्घ कालिक ऋण	969790	882606
कुल चालू देयताएं	**813518**	**394532**
नियामक डेफरल खाते की क्रेडिट शेष राशि	262162	271795
कुल परिसम्पत्तियां	**3708152**	**3364118**
कुल गैर चालू परिसम्पत्तियां	**2547380**	**2478448**
निवल नियत परिसंपत्तियां (चालू पूंजीगत कार्यों सहित)	2128338	2031094
निवेश	362199	393267
कुल चालू परिसम्पत्तियां	**1000792**	**689235**
नकद एवं बैंक शेष	61740	66200
नियामक डेफरल खाते की डेबिट शेष राशि	159980	196435
मुख्य सूचक	**2020-21**	**2021-22**
वित्तीय निवेश	1108454	1021270
नियोजित पूंजी	2265700	2263270
निवल मूल्य	1295910	1380664
ईबीआईटीडीए	366639	425497
परिसंपत्ति टर्नओवर अनुपात	0.24	0.3
केंद्रीय राजकोष में योगदान	33791	140723
घोषित/प्रदत्त लाभांश	13866	41600
निवल लाभ मार्जिन (%)	11.27	11.6
प्रचालनरत मार्जिन (%)	33.58	27.67
निवल मूल्य पर लाभ (%)	7.8	8.96
परिसंपत्तियों पर लाभ (%)	2.72	3.68
नियोजित पूंजी पर लाभ (%)	11.93	14.98
ऋण/इक्विटी अनुपात (आवृत्ति)	0.75	0.64
विक्रय/नियोजित पूंजी (%)	32	43.55

एनएलसी तमिलनाडु पावर लिमिटेड (www.ntplpower.com)

निगमन की तिथि	18.11.2005
अनुसूची	अवर्गीकृत
सूचीबद्ध (हां/नहीं)	नहीं
रत्न का दर्जा	-
प्रशासनिक मंत्रालय	कोयला मंत्रालय
सजातीय समूह	विद्युत उत्पादन
धारक/सहायक	सहायक
धारक कंपनी का नाम	एन एल सी इंडिया लिमिटेड
केन्द्र सरकार का हिस्सा	-
धारक कंपनी का हिस्सा	89%
पंजीकृत/कारपोरेट कार्यालय	चैन्नई
नियमित कर्मचारियों की संख्या (31.3.22 तक)	197
क्रेडिट रेटिंग	एए+(सीई) स्टेबल/केयर

औद्योगिक/व्यापारिक प्रचालन:

सीपीएसई, विद्युत उत्पादन से जुड़ी हुई है और उसने तुतिकोरिन, तमिलनाडु में 2X500 मेगावाट कोयला आधारित तापीय विद्युत संयंत्र की स्थापना की है। कंपनी 13 डिस्कॉम को मिलाकर दक्षिणी राज्यों को बिजली की आपूर्ति करती है।

वित्तीय निष्पादन:

कोयले की कमी के कारण बिजली उत्पादन में कमी के कारण कंपनी का मुनाफा घटा है।

कार्यनिष्पादन संबंधी विशेषताएं:

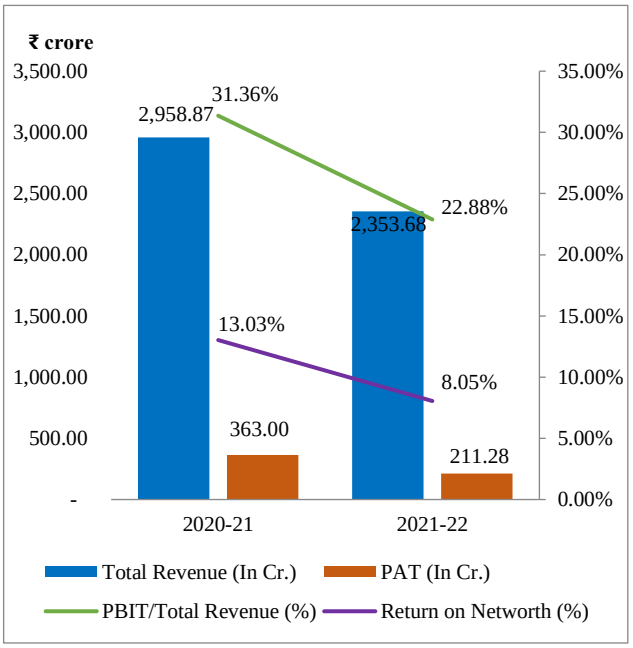

वित्तीय निष्पादन का स्नैपशॉट: (रूपए लाख

लाभ एवं हानि का विवरण	2020-21	2021-22
कुल आय	**295887**	**235368**
प्रचालन से राजस्व (निवल)	262946	222160
अन्य आय	32941	13208
कुल व्यय*	**239846**	**202403**
विद्युत एवं ईंधन	78	76
उपयोग की गई सामग्री (स्टोर एवं स्पेयर्स सहित)	157965	132984
कर्मचारी लाभ व्यय	6625	6576
मूल्यह्रास और ऋणमुक्ति	37980	38059
वित्तीय लागत	36752	20893
विशेष एवं अतिरिक्त मदें	2403	0
अन्य व्यय	-1957	3815
कर पूर्व लाभ	**56041**	**32965**
कर प्रावधान	19741	11837
जारी प्रचालनों से कर उपरांत लाभ	36300	21128
प्रचालनों के रोकने से कर उपरांत लाभ	0	0
अवधि के लिए कुल लाभ/(हानि)	**36300**	**21128**

*विनियामक आस्थगन शेष में शुद्ध संचलन शामिल है

तुलन–पत्र	31.3.2021	31.3.2022
इक्विटी एवं देयताएं	**837943**	**662445**
कुल शेयर धारकों का कोष	278507	262515
शेयर पूंजी	218804	218804
कुल गैर –चालू देयताएं	**217117**	**176891**
दीर्घ कालिक ऋण	190859	143879
कुल चालू देयताएं	**342319**	**223039**
कुल परिसम्पत्तियां	**837943**	**662445**
कुल गैर चालू परिसम्पत्तियां	**509695**	**479118**
निवल नियत परिसंपत्तियां (चालू पूंजीगत कार्यों सहित)	505328	474285
निवेश	0	0
कुल चालू परिसम्पत्तियां	**263623**	**107352**
नकद एवं बैंक शेष	534	1797
नियामक डेफरल खाते की डेबिट शेष राशि	64625	75975
मुख्य सूचक	**2020-21**	**2021-22**
वित्तीय निवेश	409663	362683
नियोजित पूंजी	469366	406394
निवल मूल्य	278507	262515
ईबीआईटीडीए	118354	80567
परिसंपत्ति टर्नओवर अनुपात	0.35	0.31
केंद्रीय राजकोष में योगदान	11358	7191
घोषित/प्रदत्त लाभांश	6564	37197
निवल लाभ मार्जिन (%)	12.27	8.98
प्रचालनरत मार्जिन (%)	30.57	19.13
निवल मूल्य पर लाभ (%)	13.03	8.05
परिसंपत्तियों पर लाभ (%)	4.33	3.19
नियोजित पूंजी पर लाभ (%)	19.77	13.25
ऋण/इक्विटी अनुपात (आवृत्ति)	0.69	0.55
विक्रय/नियोजित पूंजी (%)	56.02	54.67

नॉर्थ ईस्टर्न इलेक्ट्रिक पॉवर कारपोरेशन लिमिटेड

(www.neepco.co.in)

निगमन की तिथि	02.04.1976
अनुसूची	क
सूचीबद्ध (हां/नहीं)	हां
रत्न का दर्जा	मिनीरत्न–I
प्रशासनिक मंत्रालय	विद्युत मंत्रालय
सजातीय समूह	विद्युत उत्पादन
धारक/सहायक	सहायक
धारक कंपनी का नाम	एनटीपीसी लिमिटेड
केन्द्र सरकार का हिस्सा	-
धारक कंपनी का हिस्सा	100%
पंजीकृत/कारपोरेट कार्यालय	मेघालय
नियमित कर्मचारियों की संख्या (31.3.22 तक)	1645
क्रेडिट रेटिंग/एजेंसी	–

औद्योगिक/व्यापारिक प्रचालन:

कम्पनी हाइड्रो, थर्मल और नवीकरणीय विद्युत परियोजनाओं के निर्माण और पूर्वोत्तर भारत में स्थित अपनी विभिन्न इकाइयों से विद्युत उत्पादन और बिक्री में लगी हुई है।

भावी दृष्टिकोण:

नीपको को अरुणाचल प्रदेश में कुल 4988 मेगावाट की 17 परियोजनाओं को आगे बढ़ाने का काम सौंपा गया है। नीपको ने तत्काल विकास के लिए 6 परियोजनाओं की पहचान की है। ग्रिड स्थिरता बनाए रखने और नवीकरणीय ऊर्जा के सुचारू एकीकरण को बनाए रखने के लिए प्राथमिकता के आधार पर पीएसपी के विकास का पता लगाया जा रहा है। नीपको मिजोरम में कुल 3550 मेगावाट के 3 पीएसपी की पीएफआर तैयार करने के साथ आगे बढ़ रहा है। इसके अलावा मौजूदा जलाशयों का उपयोग करके विकास के लिए परिकल्पित 2 अन्य सरकारी क्षेत्र, जिनमें से एक के लिए डीपीआर तैयार करना अग्रिम चरण में है।

महत्वपूर्ण घटनाएं:

120 मेगावाट नफरा जल विद्युत परियोजना और 90 मेगावाट न्यू मेलिंग जल विद्युत परियोजना के विकास के लिए दिनांक 14.08.2021 को अरुणाचल प्रदेश सरकार और नीपको के बीच समझौता ज्ञापन पर हस्ताक्षर किए गए।

कार्यनिष्पादन संबंधी विशेषताएं:

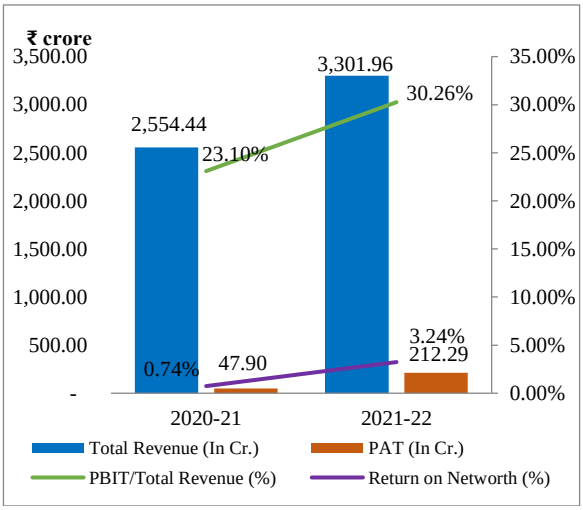

वित्तीय निष्पादन का स्नैपशॉट: (रूपए लाख)

लाभ एवं हानि का विवरण	2020-21	2021-22
कुल आय	**255444**	**330196**
प्रचालन से राजस्व (निवल)	228809	320684
अन्य आय	26635	9512
कुल व्यय*	**247374**	**288471**
विद्युत एवं ईंधन	1665	219
उपयोग की गई सामग्री (स्टोर एवं स्पेयर्स सहित)	49481	63503
कर्मचारी लाभ व्यय	42644	46518
मूल्यह्रास और ऋणमुक्ति	65615	80782
वित्तीय लागत	50933	58199
विशेष एवं अतिरिक्त मदें	4076	0
अन्य व्यय*	32960	39250
कर पूर्व लाभ	**8070**	**41725**
कर प्रावधान	3280	20496
जारी प्रचालनों से कर उपरांत लाभ	4790	21229
प्रचालनों के रोकने से कर उपरांत लाभ	0	0
अवधि के लिए कुल लाभ/(हानि)	**4790**	**21229**

*विनियामक आस्थगन शेष में शुद्ध संचलन शामिल है

तुलन–पत्र	31.3.2021	31.3.2022
इक्विटी एवं देयताएं	**1593204**	**1581310**
कुल शेयर धारकों का कोष	645001	655924
शेयर पूंजी	360981	360981
कुल गैर –चालू देयताएं	**746922**	**723228**
दीर्घ कालिक ऋण	659099	621476
कुल चालू देयताएं	**201281**	**202158**
कुल परिसम्पत्तियां	**1593204**	**1581310**
कुल गैर चालू परिसम्पत्तियां	**1395448**	**1380639**
निवल नियत परिसंपत्तियां (चालू पूंजीगत कार्यों सहित)	1376196	1362310
निवेश	0	0
कुल चालू परिसम्पत्तियां	**113372**	**108326**
नकद एवं बैंक शेष	218	5353
नियामक डेफरल खाते की डेबिट शेष राशि	84384	92345
मूख्य सूचक	**2020-21**	**2021-22**
वित्तीय निवेश	1020080	982457
नियोजित पूंजी	1304100	1277400
निवल मूल्य	645001	655924
ईबीआईटीडीए	125192	174366
परिसंपत्ति टर्नओवर अनुपात	0.16	0.21
केंद्रीय राजकोष में योगदान	1869	9418
घोषित/प्रदत्त लाभांश	2500	9000
निवल लाभ मार्जिन (%)	1.88	6.43
प्रचालनरत मार्जिन (%)	26.04	29.18
निवल मूल्य पर लाभ (%)	0.74	3.24
परिसंपत्तियों पर लाभ (%)	0.3	1.34
नियोजित पूंजी पर लाभ (%)	4.52	7.82
ऋण/इक्विटी अनुपात (आवृत्ति)	1.02	0.95
विक्रय/नियोजित पूंजी (%)	17.55	25.1

एनटीपीसी लिमिटेड (*www.ntpc.co.in*)

निगमन की तिथि	07.11.1975
अनुसूची	क
सूचीबद्ध (हां/नहीं)	हां
रत्न का दर्जा	महारत्न
प्रशासनिक मंत्रालय	विद्युत मंत्रालय
सजातीय समूह	विद्युत उत्पादन
धारक/सहायक	धारक
केन्द्र सरकार का हिस्सा	51.1%
धारक कंपनी का हिस्सा	-
पंजीकृत/कारपोरेट कार्यालय	नई दिल्ली
नियमित कर्मचारियों की संख्या (31.3.22 तक)	17525
क्रेडिट रेटिंग /एजेंसी	एएए स्टेबल/क्रिसिल

औद्योगिक/व्यापारिक प्रचालन:

एनटीपीसी का मुख्य व्यापार कोयला तथा गैस/तरल ईंधन आधारित स्रोतों के माध्यम से विद्युत उत्पादन करना है। एनटीपीसी के 23 कोयला आधारित, सात गैस/तरल आधारित, एक हाइड्रो आधारित केन्द्र एवं 17 सोलर पी वी, एक पवन तथा एक लघु हाइड्रो आधारित देश भर में प्रचालनरत हैं।

भावी दृष्टिकोण:

वर्ष 2032 तक 130+ गीगावॉट की कुल संस्थापन क्षमता और 60 गीगावॉट की नवीकरणीय ऊर्जा क्षमता हासिल करने का लक्ष्य। इन्हें हरित क्षेत्र और ब्राउन फील्ड परियोजनाओं, के विकास सहयोग और अधिग्रहण के माध्यम से लागू किया जाना है।

महत्वपूर्ण घटनाएं:

एनटीपीसी तीसरी बार समूह आधार पर 300 बीयू उत्पादन अंक में सबसे ऊपर है और स्थापना के बाद से उच्चतम समूह उत्पादन दर्ज किया है। एनटीपीसी ने भी पहली बार 350 बीयू का आंकड़ा पार किया।

कार्यनिष्पादन संबंधी विशेषताएं:

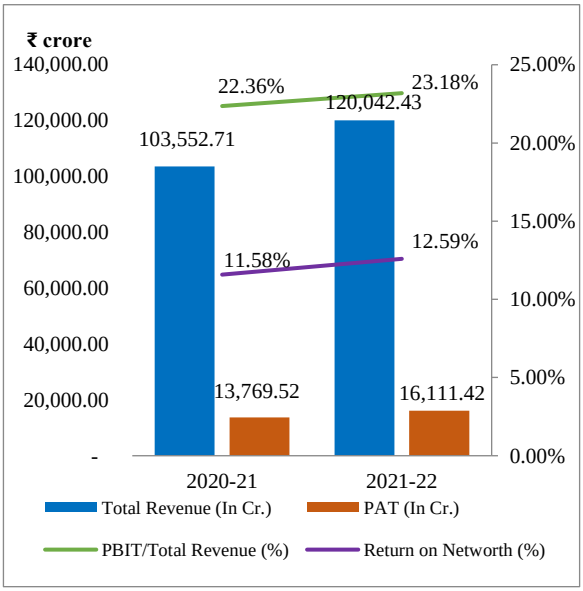

वित्तीय निष्पादन का स्नैपशॉट: (रूपए लाख)

लाभ एवं हानि का विवरण	2020-21	2021-22
कुल आय	**10355271**	**12004243**
प्रचालन से राजस्व (निवल)	9920672	11613733
अन्य आय	434599	390510
कुल व्यय*	**8785780**	**9956462**
विद्युत एवं ईंधन	5294261	6432052
उपयोग की गई सामग्री (स्टोर एवं स्पेयर्स सहित)	137749	133122
कर्मचारी लाभ व्यय	494219	528951
मूल्यह्रास और ऋणमुक्ति	1041180	1123414
वित्तीय लागत	745903	735091
विशेष एवं अतिरिक्त मदें	136300	0
अन्य व्यय*	936168	1003832
कर पूर्व लाभ	**1569491**	**2047781**
कर प्रावधान	192539	436639
जारी प्रचालनों से कर उपरांत लाभ	1376952	1611142
प्रचालनों के रोकने से कर उपरांत लाभ	0	0
अवधि के लिए कुल लाभ/(हानि)	**1376952**	**1611142**

*विनियामक आस्थगन शेष में शुद्ध संचलन शामिल है

तुलन–पत्र	31.3.2021	31.3.2022
इक्विटी एवं देयताएं	**34317692**	**35449680**
कुल शेयर धारकों का कोष	11898549	12805107
शेयर पूंजी	969667	969667
कुल गैर –चालू देयताएं	**16414731**	**16161383**
दीर्घ कालिक ऋण	15122962	14737475
कुल चालू देयताएं	**5804971**	**6285851**
नियामक डेफरल खाते की क्रेडिट शेष राशि	199441	197339
कुल परिसम्पत्तियां	**34317692**	**35449680**
कुल गैर चालू परिसम्पत्तियां	**28448999**	**29303358**
निवल नियत परिसंपत्तियां (चालू पूंजीगत कार्यों सहित)	23988736	24876291
निवेश	2812565	2988107
कुल चालू परिसम्पत्तियां	**4754321**	**4887425**
नकद एवं बैंक शेष	233846	245559
नियामक डेफरल खाते की डेबिट शेष राशि	1114372	1258897
मुख्य सूचक	**2020-21**	**2021-22**
वित्तीय निवेश	16092629	15707142
नियोजित पूंजी	27021511	27542582
निवल मूल्य	11890419	12796437
ईबीआईटीडीए	3314935	3775080
परिसंपत्ति टर्नओवर अनुपात	0.31	0.34
केंद्रीय राजकोष में योगदान	752795	654978
घोषित/प्रदत्त लाभांश	553106	693312
निवल लाभ मार्जिन (%)	13.3	13.42
प्रचालनरत मार्जिन (%)	22.92	22.83
निवल मूल्य पर लाभ (%)	11.58	12.59
परिसंपत्तियों पर लाभ (%)	4.01	4.54
नियोजित पूंजी पर लाभ (%)	8.57	10.1
ऋण/इक्विटी अनुपात (आवृत्ति)	1.27	1.15
विक्रय/नियोजित पूंजी (%)	36.71	42.17

न्यूक्लियर पॉवर कार्पोरेशन ऑफ इंडिया लिमिटेड

(www.npcil.nic.in)

निगमन की तिथि	03.09.1987
अनुसूची	अवर्गीकृत
सूचीबद्ध (हां/नहीं)	नहीं
रत्न का दर्जा	-
प्रशासनिक मंत्रालय	परमाणु ऊर्जा विभाग
सजातीय समूह	विद्युत उत्पादन
धारक/सहायक	धारक
केन्द्र सरकार का हिस्सा	100%
धारक कंपनी का हिस्सा	-
पंजीकृत/कारपोरेट कार्यालय	मुम्बई
नियमित कर्मचारियों की संख्या (31.3.22 तक)	10773
क्रेडिट रेटिंग/एजेंसी	एएए/क्रिसिल

औद्योगिक/व्यापारिक प्रचालन:

एनपीसीआईएल देश में परमाणु ऊर्जा संयंत्रों के डिजाइन, निर्माण, कमीशनिंग और संचालन में लगी हुई है। वर्तमान में, 22 रिएक्टरों (डीएई के स्वामित्व वाले आरएपीएस 1) के साथ संस्थापित परमाणु ऊर्जा क्षमता 6780 मेगावाट है, जो 7 स्थलों नामत टीएमएस (महाराष्ट्र), आरआरएस (राजस्थान), एमएपीएस और केकेएनपीपी (तमिलनाडु), एनएपीएस (उत्तर प्रदेश), केएपीएस (गुजरात) और केजीएस (कर्नाटक) और केकेएनपीपी में 10 मेगावाट पवन चक्की पर स्थित है।

भावी दृष्टिकोण:

भारत सरकार ने गोरखपुर हरियाणा अनु विद्युत परियोजना यूनिट–1 और 2 (2X700 मेगावाट पीएचडब्ल्यूआर), फ्लीट मोड में स्वदेशी दाबित भारी जल रिएक्टरों (10X700 मेगावाट पीएचडब्ल्यूआर) की 10 इकाइयों और रूसी सहयोग से कार्यान्वित किए जाने वाले हल्के जल रिएक्टरों (केकेएनपीपी–5 और 6, 2X1000 मेगावाट एलडब्ल्यूआर) की दो इकाइयों की स्थापना के लिए प्रशासनिक अनुमोदन और वित्तीय मंजूरी प्रदान की है।

महत्वपूर्ण घटनाएं:

एनपीसीआईएल ने 47112 मिलियन यूनिट का अब तक का सबसे अधिक वाणिज्यिक उत्पादन दर्ज किया। इसके अलावा, केएपीपी यूनिट–3 (जिसे दिनांक 10 जनवरी, 2021 को पहली बार ग्रिड के साथ सिंक्रनाइज किया गया था) ने 88 प्रतिशत पर परिचालन में सभी रिएक्टरों के लिए समग्र उपलब्धता कारक (एएफ) और प्लांट लोड फैक्टर (पीएलएफ) के साथ लगभग 139 एमयू की एक दुर्बल बिजली (गैर–वाणिज्यिक) उत्पादन उत्पन्न किया है।

कार्यनिष्पादन संबंधी विशेषताएं:

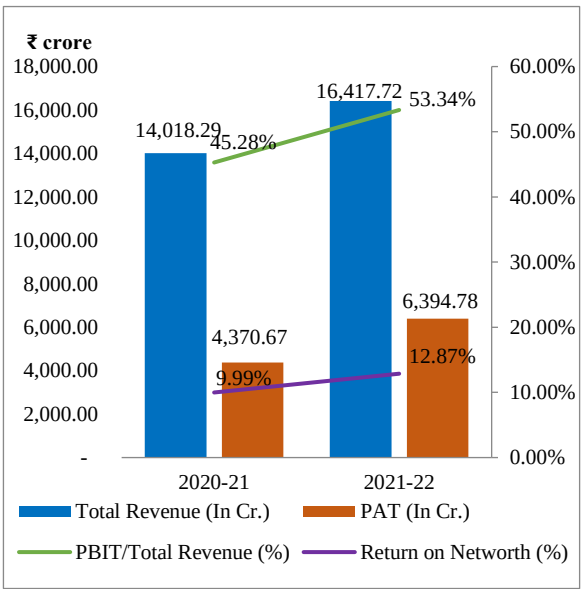

वित्तीय निष्पादन का स्नैपशॉट: (रूपए लाख)

लाभ एवं हानि का विवरण	2020-21	2021-22
कुल आय	**1401829**	**1641772**
प्रचालन से राजस्व (निवल)	1333508	1503578
अन्य आय	68321	138194
कुल व्यय*	**842341**	**830266**
विद्युत एवं ईंधन	288759	323936
उपयोग की गई सामग्री (स्टोर एवं स्पेयर्स सहित)	7615	7749
कर्मचारी लाभ व्यय	206960	216971
मूल्यह्रास और ऋणमुक्ति	109769	110180
वित्तीय लागत	75293	64177
विशेष एवं अतिरिक्त मदें	0	0
अन्य व्यय*	153945	107253
कर पूर्व लाभ	**559488**	**811506**
कर प्रावधान	122421	172028
जारी प्रचालनों से कर उपरांत लाभ	437067	639478
प्रचालनों के रोकने से कर उपरांत लाभ	0	0
अवधि के लिए कुल लाभ/(हानि)	**437067**	**639478**

*विनियामक आस्थगन शेष में शुद्ध संचलन शामिल है

तुलन–पत्र	31.3.2021	31.3.2022
इक्विटी एवं देयताएं	**11415233**	**12779543**
कुल शेयर धारकों का कोष	4425113	4991520
शेयर पूंजी	1269366	1350866
कुल गैर –चालू देयताएं	**6269841**	**7103904**
दीर्घ कालिक ऋण	5443277	6263593
कुल चालू देयताएं	**720279**	**684119**
कुल परिसम्पत्तियां	**11415233**	**12779543**
कुल गैर चालू परिसम्पत्तियां	**9651061**	**10993893**
निवल नियत परिसंपत्तियां (चालू पूंजीगत कार्यों सहित)	8973766	10332622
निवेश	47624	59775
कुल चालू परिसम्पत्तियां	**1144556**	**1128674**
नकद एवं बैंक शेष	434145	238318
नियामक डेफरल खाते की डेबिट शेष राशि	619616	656976
मूख्य सूचक	**2020-21**	**2021-22**
वित्तीय निवेश	6762643	7636959
नियोजित पूंजी	9868390	11255113
निवल मूल्य	4375113	4969020
ईबीआईटीडीए	757796	948503
परिसंपत्ति टर्नओवर अनुपात	0.13	0.14
केंद्रीय राजकोष में योगदान	379656	506099
घोषित/प्रदत्त लाभांश	132300	134700
निवल लाभ मार्जिन (%)	31.18	38.95
प्रचालनरत मार्जिन (%)	48.6	55.76
निवल मूल्य पर लाभ (%)	9.99	12.87
परिसंपत्तियों पर लाभ (%)	3.83	5
नियोजित पूंजी पर लाभ (%)	6.43	7.78
ऋण/इक्विटी अनुपात (आवृत्ति)	1.24	1.26
विक्रय/नियोजित पूंजी (%)	13.51	13.36

रत्नागिरी गैस एंड पावर प्रा. लिमिटेड (www.rgppl.com)

निगमन की तिथि	08.07.2005
टनुसूची	अवर्गीकृत
सूचीबद्ध (हां/नहीं)	नही
रत्न का दर्जा	–
प्रशासनिक मंत्रालय	विद्युत मंत्रालय
सजातीय समूह	विद्युत उत्पादन
धारक/सहायक	सहायक
धारक कंपनी का नाम	एनटीपीसी लिमिटेड
केन्द्र सरकार का हिस्सा	-
धारक कंपनी का हिस्सा	86.49%
पंजीकृत/कारपोरेट कार्यालय	नई दिल्ली
नियमित कर्मचारियों की संख्या (31.3.22 तक)	61
क्रेडिट रेटिंग/एजेंसी	बीबीबी/केयर एच

औद्योगिक/व्यापारिक प्रचालनः

आरजीपीपीएल ईंधन के रूप में एलएनजी/आरएलएनजी का उपयोग करते हुए संयुक्त चक्र गैस आधारित बिजली संयंत्र से 1967 मेगावाट स्थापित क्षमता के साथ एक अग्रणी बिजली उत्पादक है।

कार्यनीतिक मुद्दे/भावी दृष्टिकोणः

भविष्य में, संयंत्र दिन के समय बेस लोड में रहेगा और सौर ऊर्जा द्वारा उत्पन्न अंतर को भरने के लिए रात के समय मांग का समर्थन करने के लिए पीक लोड पर स्विच करेगा।

एक पायलट परियोजना के रूप में सौर क्षेत्र में विविधता लाने के लिए 5 मेगावाट की सौर ऊर्जा स्थापित करना।

महत्वपूर्ण घटनाएंः

ऑपरेशन 31 मार्च से रुका हुआ है।

वित्तीय निष्पादनः

कंपनी पीई सर्वेक्षण के तहत पहली बार आई है, इसलिए पिछले साल के आंकड़े उपलब्ध नहीं हैं।

वित्तीय निष्पादन का स्नैपशॉटः (रूपए लाख)

लाभ एवं हानि का विवरण	2020-21	2021-22
कुल आय	**0**	**201298**
प्रचालन से राजस्व (निवल)	0	195534
अन्य आय		5764
कुल व्यय	**0**	**221421**
विद्युत एवं ईंधन		41393
उपयोग की गई सामग्री (स्टोर एवं स्पेयर्स सहित)	0	131233
कर्मचारी लाभ व्यय		2545
मूल्यह्रास और ऋणमुक्ति	0	25809
वित्तीय लागत		8631
विशेष एवं अतिरिक्त मदें	0	0
अन्य व्यय	0	11810
कर पूर्व लाभ	**0**	**-20123**
कर प्रावधान	0	0
जारी प्रचालनों से कर उपरांत लाभ	0	-20123
प्रचालनों के रोकने से कर उपरांत लाभ	0	0
अवधि के लिए कुल लाभ/(हानि)	**0**	**-20123**

तुलन–पत्र	31.3.2021	31.3.2022
इक्विटी एवं देयताएं	**0**	**163454**
कुल शेयर धारकों का कोष	0	-27858
शेयर पूंजी	0	327230
कुल गैर –चालू देयताएं	**0**	**134914**
दीर्घ कालिक ऋण	0	133571
कुल चालू देयताएं	**0**	**56398**
कुल परिसम्पत्तियां	**0**	**163454**
कुल गैर चालू परिसम्पत्तियां	**0**	**86331**
निवल नियत परिसंपत्तियां (चालू पूंजीगत कार्यों सहित)	0	82882
निवेश	0	0
कुल चालू परिसम्पत्तियां	**0**	**77123**
नकद एवं बैंक शेष	0	33272

मूख्य सूचक	2020-21	2021-22
वित्तीय निवेश	0	460801
नियोजित पूंजी	0	105713
निवल मूल्य	0	-27858
ईबीआईटीडीए	0	14317
परिसंपत्ति टर्नओवर अनुपात	0	2.46
केंद्रीय राजकोष में योगदान	0	695
घोषित/प्रदत्त लाभांश	0	0
निवल लाभ मार्जिन (%)	0	-10
प्रचालनरत मार्जिन (%)	0	-5.88
निवल मूल्य पर लाभ (%)	0	-
परिसंपत्तियों पर लाभ (%)	0	-12.31
नियोजित पूंजी पर लाभ (%)	0	-10.87
ऋण/इक्विटी अनुपात (आवृत्ति)	0	-
विक्रय/नियोजित पूंजी (%)	0	184.97

एसजेवीएन लिमिटेड *(www.sjvn.nic.in)*

निगमन की तिथि	24.05.1988
अनुसूची	क
सूचीबद्ध (हां/नहीं)	हां
रत्न का दर्जा	मिनीरत्न–I
प्रशासनिक मंत्रालय	विद्युत मंत्रालय
सजातीय समूह	विद्युत उत्पादन
धारक/सहायक	धारक
केन्द्र सरकार का हिस्सा	59.92%
धारक कंपनी का हिस्सा	-
पंजीकृत/कारपोरेट कार्यालय	शिमला
नियमित कर्मचारियों की संख्या (31.3.22 तक)	1239
क्रेडिट रेटिंग/एजेंसी	–

औद्योगिक/व्यापारिक प्रचालन:
सीपीएसई जल विद्युत उत्पादन, तकनीकी परामर्शी सेवाएं प्रदान कर रही है। एसजेवीएन ने ताप उर्जा, सौर उर्जा, पवन उर्जा एवं ट्रांसमिशन लाइनों के विविध क्षेत्रों में भी कार्य आरंभ कर दिया है।

कार्यनीतिक मुद्दे/भावी दृष्टिकोण:
ऊर्ध्वाधर और क्षैतिज विकास के कारण आने वाली प्रमुख चुनौतियों का सामना करने के लिए कंपनी को बदलना और बिजली व्यापार के साथ बिजली उत्पादन और ट्रांसमिशन से संबंधित गतिविधियों के सभी क्षेत्रों में उत्कृष्टता प्राप्त करना

महत्वपूर्ण घटनाएं:
एसजेवीएन को दिनांक 22.12.21 को अरुणाचल प्रदेश राज्य के दिबांग बेसिन में कुल 5097 मेगावाट की 5 जल विद्युत परियोजनाएं आबंटित की गई हैं।

66 मेगावाट धौलासिद्ध के प्रमुख सिविल कार्यों का पुरस्कार।

कार्यनिष्पादन संबंधी विशेषताएं:

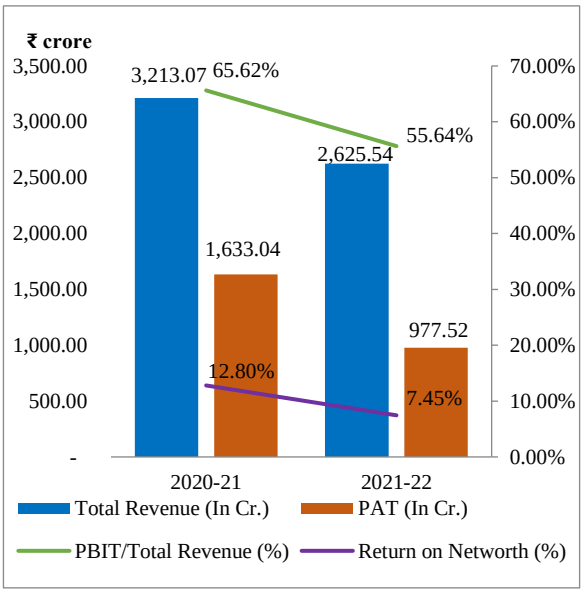

वित्तीय निष्पादन का स्नैपशॉट: (रूपए लाख)

लाभ एवं हानि का विवरण	2020-21	2021-22
कुल आय	**321307**	**262554**
प्रचालन से राजस्व (निवल)	249083	242196
अन्य आय	72224	20358
कुल व्यय*	**110185**	**132592**
विद्युत एवं ईंधन	1011	1156
उपयोग की गई सामग्री (स्टोर एवं स्पेयर्स सहित)	1866	1679
कर्मचारी लाभ व्यय	32055	28941
मूल्यह्रास और ऋणमुक्ति	39327	40429
वित्तीय लागत	-285	16134
विशेष एवं अतिरिक्त मदें	29344	2326
अन्य व्यय*	6867	41927
कर पूर्व लाभ	**211122**	**129962**
कर प्रावधान	47818	32210
जारी प्रचालनों से कर उपरांत लाभ	163304	97752
प्रचालनों के रोकने से कर उपरांत लाभ	0	0
अवधि के लिए कुल लाभ/(हानि)	**163304**	**97752**

*विनियामक आस्थगन शेष में शुद्ध संचलन शामिल है

तुलन–पत्र	31.3.2021	31.3.2022
इक्विटी एवं देयताएं	**1686357**	**2078049**
कुल शेयर धारकों का कोष	1276184	1312861
शेयर पूंजी	392980	392980
कुल गैर –चालू देयताएं	**271343**	**563852**
दीर्घ कालिक ऋण	185568	479695
कुल चालू देयताएं	**138830**	**201336**
कुल परिसम्पत्तियां	**1686357**	**2078049**
कुल गैर चालू परिसम्पत्तियां	**1357654**	**1583333**
निवल नियत परिसंपत्तियां (चालू पूंजीगत कार्यों सहित)	870524	953846
निवेश	346214	492188
कुल चालू परिसम्पत्तियां	**242533**	**413856**
नकद एवं बैंक शेष	94259	282264
नियामक डेफरल खाते की डेबिट शेष राशि	86170	80860

मूख्य सूचक	2020-21	2021-22
वित्तीय निवेश	578548	872675
नियोजित पूंजी	1461752	1792556
निवल मूल्य	1276184	1312861
ईबीआईटीडीए	252370	193233
परिसंपत्ति टर्नओवर अनुपात	0.2	0.14
केंद्रीय राजकोष में योगदान	83817	72681
घोषित/प्रदत्त लाभांश	90385	60912
निवल लाभ मार्जिन (%)	50.82	37.23
प्रचालनरत मार्जिन (%)	85.53	63.09
निवल मूल्य पर लाभ (%)	12.8	7.45
परिसंपत्तियों पर लाभ (%)	9.68	4.7
नियोजित पूंजी पर लाभ (%)	14.42	8.15
ऋण/इक्विटी अनुपात (आवृत्ति)	0.15	0.37
विक्रय/नियोजित पूंजी (%)	17.04	13.51

टीएचडीसी इंडिया लिमिटेड (www.thdc.co.in)

निगमन की तिथि	12.07.1988
अनुसूची	क
सूचीबद्ध (हां/नहीं)	हां
रत्न का दर्जा	मिनीरत्न–I
प्रशासनिक मंत्रालय	विद्युत मंत्रालय
सजातीय समूह	विद्युत उत्पादन
धारक/सहायक	सहायक
धारक कंपनी का नाम	एनटीपीसी लि0
केन्द्र सरकार का हिस्सा	-
धारक कंपनी का हिस्सा	74.5%
पंजीकृत/कारपोरेट कार्यालय	उत्तराखण्ड
नियमित कर्मचारियों की संख्या (31.3.22 तक)	1644
क्रेडिट रेटिंग/एजेंसी	एए स्टेबल/इंडिया रेटिंग

औद्योगिक/व्यापारिक प्रचालन:

टीएचडीसीआईएल पन बिजली और पवन बिजली के उत्पादन तथा विद्युत परियोजनाओं के कार्यान्वयन में लगी हुई है। कंपनी टेहरी एचपीपी से वर्ष 2006–2007 से विद्युत उत्पादन, कोटेश्वर से वर्ष 2011–2012 से, वर्ष 2017–18 से पाटन तथा द्वारिका पवन बिजली परियोजनाएं, जनवरी, 2020 से धुकवान एसएचपी और दिसम्बर, 2020 से कासरगोद सौर विद्युत परियोजना में लगा हुआ है। टीएचडीसी इंडिया लिमिटेड की कुल परिचालन क्षमता अब बढ़कर 1587 मेगावाट हो गई है।

कार्यनीतिक मुद्दे/भावी दृष्टिकोण:

वर्तमान में, टीएचडीसीआईएल के पास 1587 मेगावाट की संयुक्त संस्थापित क्षमता वाले प्रचालनात्मक संयंत्रों के अलावा, अन्य परियोजनाएं नामत टिहरी पीएसपी, उत्तराखंड में वीपीएचईपी, उत्तर प्रदेश में खुर्जा एसटीपीपीय कुल 2764 मेगावाट क्षमता निर्माण के उन्नत चरणों में है।

महत्वपूर्ण घटनाएँ:

विद्युत मंत्रालय, भारत सरकार ने अरुणाचल प्रदेश के लोहित बेसिन में टीएचडीसीआईएल कंपनी को 02 जल विद्युत परियोजनाएं (कलाई–II 1200 मेगावाट और देमवे लोअर 1750 मेगावाट) आवंटित की हैं।

कंपनी ने राजस्थान राज्य में 10,000 मेगावाट अल्ट्रा मेगा नवीकरणीय ऊर्जा पार्कों के विकास के लिए दिनांक 15 अप्रैल, 2022 को आरआरईसीएल (राजस्थान अक्षय ऊर्जा निगम लिमिटेड) के साथ समझौता ज्ञापन पर हस्ताक्षर किए हैं। इसके अलावा, 5 वर्षों की अवधि के लिए नवीकरणीय ऊर्जा के क्षेत्र में सहयोग करने के लिए दिनांक 03 दिसंबर, 2021 को टीएचडीसीआईएल और आईआरईडीए के बीच एक समझौता ज्ञापन पर हस्ताक्षर किए गए हैं।

कार्यनिष्पादन संबंधी विशेषताएं:

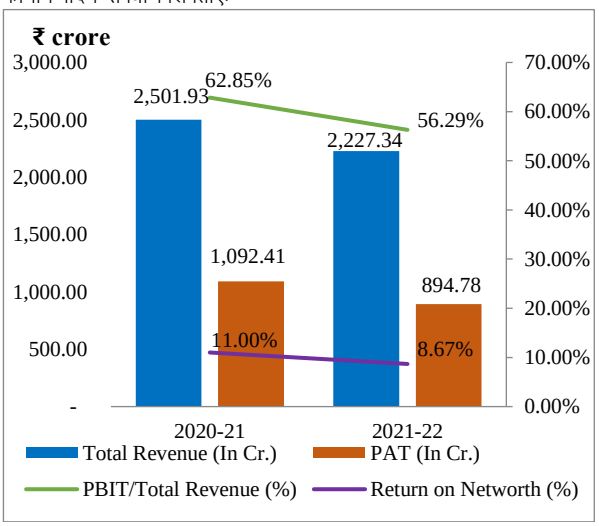

वित्तीय निष्पादन का स्नैपशॉट: (रूपए लाख)

लाभ एवं हानि का विवरण	2020-21	2021-22
कुल आय	**250193**	**222734**
प्रचालन से राजस्व (निवल)	179601	192149
अन्य आय	70592	30585
कुल व्यय*	**111144**	**110765**
विद्युत एवं ईंधन	917	1124
उपयोग की गई सामग्री (स्टोर एवं स्पेयर्स सहित)	407	595
कर्मचारी लाभ व्यय	38878	35411
मूल्यह्रास और ऋणमुक्ति	31733	30265
वित्तीय लागत	18193	13411
विशेष एवं अतिरिक्त मदें	3565	0
अन्य व्यय*	17451	29959
कर पूर्व लाभ	**139049**	**111969**
कर प्रावधान	29808	22491
जारी प्रचालनों से कर उपरांत लाभ	109241	89478
प्रचालनों के रोकने से कर उपरांत लाभ	0	0
अवधि के लिए कुल लाभ/(हानि)	**109241**	**89478**

*विनियामक आस्थगन शेष में शुद्ध संचलन शामिल है

तुलन–पत्र	31.3.2021	31.3.2022
इक्विटी एवं देयताएं	**1871692**	**2109790**
कुल शेयर धारकों का कोष	991743	1030615
शेयर पूंजी	366588	366588
कुल गैर –चालू देयताएं	**603842**	**783906**
दीर्घ कालिक ऋण	502341	665398
कुल चालू देयताएं	**221084**	**243749**
नियामक डेफरल खाते की क्रेडिट शेष राशि	55023	51520
कुल परिसम्पत्तियां	**1871692**	**2109790**
कुल गैर चालू परिसम्पत्तियां	**1624368**	**1917549**
निवल नियत परिसंपत्तियां (चालू पूंजीगत कार्यों सहित)	1338701	1620283
निवेश	740	1480
कुल चालू परिसम्पत्तियां	**230352**	**182372**
नकद एवं बैंक शेष	22508	8777
नियामक डेफरल खाते की डेबिट शेष राशि	16972	9869

मुख्य सूचक	2020-21	2021-22
वित्तीय निवेश	868929	1031986
नियोजित पूंजी	1494084	1696013
निवल मूल्य	993507	1032165
ईबीआईटीडीए	188257	158617
परिसंपत्ति टर्नओवर अनुपात	0.14	0.11
केंद्रीय राजकोष में योगदान	25165	19540
घोषित/प्रदत्त लाभांश	70775	50820
निवल लाभ मार्जिन (%)	43.66	40.17
प्रचालनरत मार्जिन (%)	87.15	66.8
निवल मूल्य पर लाभ (%)	11	8.67
परिसंपत्तियों पर लाभ (%)	5.84	4.24
नियोजित पूंजी पर लाभ (%)	10.52	7.39
ऋण/इक्विटी अनुपात (आवृत्ति)	0.51	0.64
विक्रय/नियोजित पूंजी (%)	12.02	11.33

सेवाएं

विद्युत संचरण

विद्युत संचरण

दिनांक 31.03.2022 तक, विद्युत संचरण समूह में 19 केंद्रीय सार्वजनिक क्षेत्र के उद्यम (सीपीएसईज़) थे। इन उद्यमों के नाम, उनके निगमन के वर्ष के साथ नीचे दिए गए हैं:–

क्र. सं.	उद्यम	निगमन का वर्ष
1	सेंट्रल ट्रांसमिशन यूटिलिटी ऑफ इंडिया लिमिटेड	2020
2	पावरग्रिड मिथिलांचल ट्रांसमिशन लिमिटेड	2017
3	पावरग्रिड अजमेर फागी ट्रांसमिशन लिमिटेड	2019
4	पावरग्रिड कार्पोरेशन ऑफ इंडिया लिमिटेड	1989
5	पावरग्रिड फतेहगढ़ ट्रांसमिशन लिमिटेड	2019
6	पावरग्रिड खेतड़ी ट्रांसमिशन लिमिटेड	2019
7	पावरग्रिड मेदिनीपुर जीरत ट्रांसमिशन लिमिटेड	2016
8	पावरग्रिड सदर्न इंटरकनेक्टर ट्रांसमिशन सिस्टम लिमिटेड	2015
9	पावरग्रिड वाराणसी ट्रांसमिशन सिस्टम लिमिटेड	2017
10	पावर सिस्टम ऑपरेशन कार्पोरेशन लिमिटेड	2009
11	पावरग्रिड हिमाचल ट्रांसमिशन लिमिटेड	2006
12	पावरग्रिड जवाहरपुर फिरोजाबाद ट्रांसमिशन लिमिटेड	2018
13	पावरग्रिड एनएम ट्रांसमिशन लिमिटेड	2011
14	पावरग्रिड ऊँचाहार ट्रांसमिशन लिमिटेड	2012
15	आरईसी पावर डेवलपमेंट एंड कंसल्टेंसी लिमिटेड	2007
	गैर परिचालन/बंद के तहत/परिसमापन के तहत	
16	एनटीपीसी इलेक्ट्रिक सप्लाई कंपनी लिमिटेड	2002
17	बिजवार–विदर्भ ट्रांसमिशन लिमिटेड	-
18	शांगटांग करचम वांगटू ट्रांसमिशन लिमिटेड	-
19	टांडा ट्रांसमिशन कंपनी लिमिटेड	-

2. इस समूह के अंतर्गत आने वाले उद्यम मुख्य रूप से विद्युत के संचरण और वितरण के कार्य में लगे हुए हैं।

3. प्रचालनरत सीपीएसईज़ की कार्यनिष्पादन संबंधी विशेषताएं:

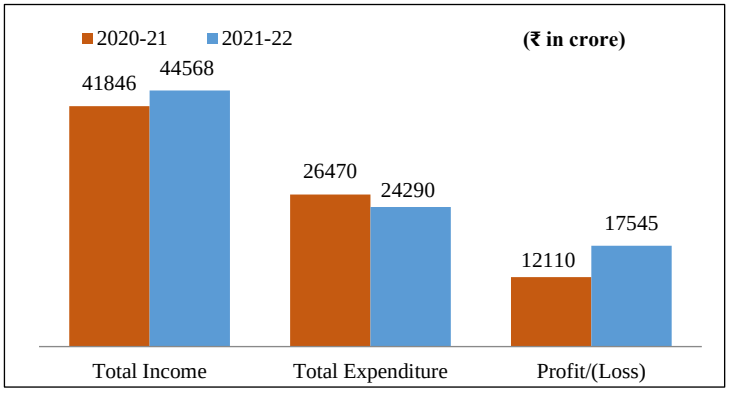

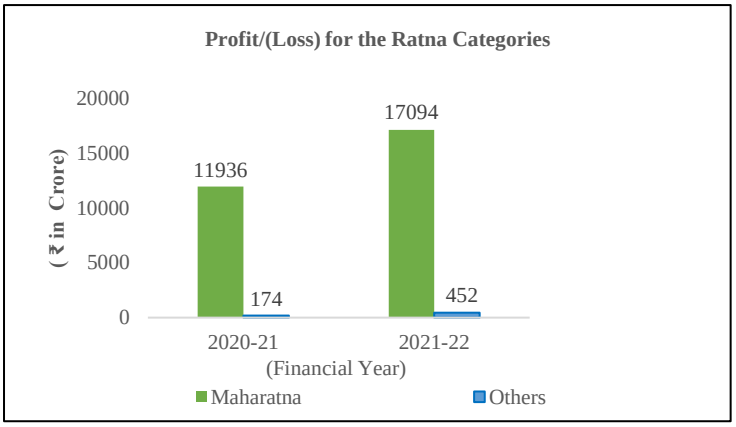

4. इन 15 उद्यमों की समेकित वित्तीय स्थिति, कार्यशील परिणाम तथा महत्वपूर्ण वित्तीय अनुपात वित्तीय निष्पादन का स्नैपशॉट में प्रस्तुत किए गए हैं।

वित्तीय निष्पादन का स्नैपशॉट: (रूपए करोड़ में)

लाभ एवं हानि का विवरण	2020-21	2021-22
कुल आय	**41846**	**44568**
प्रचालन से राजस्व (निवल)	**38907**	**42054**
अन्य आय	2939	2514
कुल व्यय	**26470**	**24290**
विद्युत एवं ईंधन	266	301
उपयोग की गई सामग्री (स्टोर एवं स्पेयर्स सहित)	5	5
कर्मचारी लाभ व्यय	2316	2466
मूल्यह्रास और ऋणमुक्ति	11955	12897
वित्तीय लागत	8848	8793
विशेष एवं अतिरिक्त मदें	1079	-3525
अन्य व्यय	2001	**3353**
कर पूर्व लाभ	**15376**	**20278**
कर प्रावधान	3266	2733
जारी प्रचालनों से कर उपरांत लाभ	12110	17545
प्रचालनों के रोकने से कर उपरांत लाभ	0	0
अवधि के लिए कुल लाभ/(हानि)	**12110**	**17545**

तुलन–पत्र	31.03.2021	31.03.2022
इक्विटी एवं देयताएं	**270138**	**265983**
कुल शेयर धारकों का कोष	73315	80086
शेयर पूंजी	8165	10118
कुल गैर –चालू देयताएं	**164708**	**149511**
दीर्घ कालिक ऋण	138480	124039
कुल चालू देयताएं	**32083**	**36346**
विनियामक आस्थगन खाता शेष राशि	**32**	**40**
कुल परिसम्पत्तियां	**270138**	**265983**
कुल गैर चालू परिसम्पत्तियां	**232250**	**231159**
निवल नियत परिसंपत्तियां (चालू पूंजीगत कार्यों सहित)	207655	199941
निवेश	4617	7320
कुल चालू परिसम्पत्तियां	**27281**	**24851**
नकद एवं बैंक शेष	7198	6670
विनियामक आस्थगन खाता डीआर शेष	**10607**	**9973**
*विनियामक आस्थगन खाता शेष शामिल है		

मुख्य सूचक	2020-21	2021-22
वित्तीय निवेश	146644	134157
नियोजित पूंजी	211795	204125
निवल मूल्य	73245	79536
ईबीआईटीडीए	36824	39083
परिसंपत्ति टर्नओवर अनुपात	0.16	0.17
केंद्रीय राजकोष में योगदान	6783	8937
घोषित/प्रदत्त लाभांश	6850	11276
निवल लाभ मार्जिन (%)	28.94	39.37
प्रचालनरत मार्जिन (%)	63.92	62.27
निवल मूल्य पर लाभ (%)	16.53	22.06
परिसंपत्तियों पर लाभ (%)	4.48	6.60
नियोजित पूंजी पर लाभ (%)	11.44	14.24
ऋण/इक्विटी अनुपात (आवृत्ति)	1.89	1.56
विक्रय/नियोजित पूंजी (%)	18.37	20.60

सेंट्रल ट्रांसमिशन यूटिलिटी ऑफ इंडिया लिमिटेड

(www.powergrid.in)

निगमन की तिथि	28.12.2020
अनुसूची	अवर्गीकृत
सूचीबद्ध (हां/नहीं)	नहीं
रत्न का दर्जा	–
प्रशासनिक मंत्रालय	विद्युत मंत्रालय
सजातीय समूह	विद्युत संचरण
धारक/सहायक	सहायक
धारक कंपनी का नाम	पावर ग्रिड कारपोरेशन ऑफ इंडिया लि.
केन्द्र सरकार का हिस्सा	-
धारक कंपनी का हिस्सा	100%
पंजीकृत/कारपोरेट कार्यालय	ग्ररूग्राम
नियमित कर्मचारियों की संख्या (31.3.22 तक)	0

औद्योगिक/व्यापारिक प्रचालन:

कंपनी द्वारा यह परियोजना निर्माण, स्वामित्व, संचालन और रखरखाव के आधार पर निष्पादित की जाएगी।

कार्यनीतिक मुद्दे/भावी दृष्टिकोण:

कंपनी की रणनीतिक योजना 2022–27 पर ध्यान केंद्रित किया गया है, अल्पावधि में, कंपनी टैरिफ आधारित प्रतिस्पर्धी बोली के तहत अधिग्रहित परियोजना–विशिष्ट है। इसका उद्देश्य 35 वर्षों के लिए निर्माण, स्वामित्व, संचालन और रखरखाव मॉडल के तहत परियोजना को निष्पादित करना है।

सेंट्रल ट्रांसमिशन यूटिलिटी ऑफ इंडिया लिमिटेड पावरग्रिड कॉर्पोरेशन ऑफ इंडिया की सहायक कंपनी है और यह परियोजना के पूर्ण संचालन का पहला वर्ष है।

कार्यनिष्पादन संबंधी विशेषताएं:

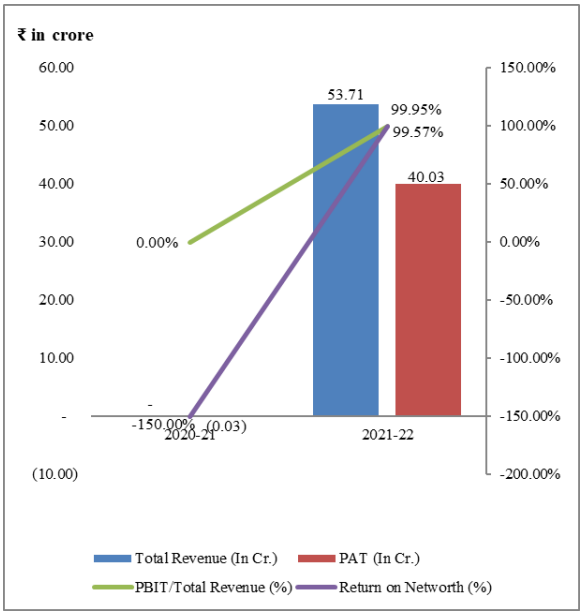

वित्तीय निष्पादन का स्नैपशॉट: (रूपए लाख)

लाभ एवं हानि का विवरण	2020-21	2021-22
कुल आय	**0**	**5371**
प्रचालन से राजस्व	0	580
अन्य आय	0	4791
कुल व्यय	**3**	**23**
विद्युत एवं ईंधन	0	0
उपयोग की गई सामग्री (स्टोर एवं स्पेयर्स सहित)	0	0
कर्मचारी लाभ व्यय	0	19
मूल्यह्रास, ऋणमुक्ति और हानि	0	0
वित्तीय लागत	0	0
विशेष एवं अतिरिक्त मदें	0	0
अन्य व्यय	3	4
कर पूर्व लाभ/हानि	**-3**	**5348**
कर प्रावधान	0	1345
जारी प्रचालनों से कर उपरांत लाभ	-3	4003
प्रचालनों के रोकने से कर उपरांत लाभ	0	0
अवधि के लिए कुल लाभ/(हानि)	**-3**	**4003**

तुलन–पत्र	31.3.2021	31.3.2022
इक्विटी एवं देयताएं	**5**	**195083**
कुल शेयर धारकों का कोष	2	4005
शेयर पूंजी	5	5
कुल गैर –चालू देयताएं	**0**	**0**
दीर्घ कालिक ऋण	0	0
कुल चालू देयताएं	**3**	**191078**
कुल परिसम्पत्तियां	**5**	**195083**
कुल गैर चालू परिसम्पत्तियां	**0**	**0**
निवल नियत परिसंपत्तियां (चालू पूंजीगत कार्यों सहित)	0	0
निवेश	0	0
कुल चालू परिसम्पत्तियां	**5**	**195083**
नकद एवं बैंक शेष	5	195031

मूख्य सूचक	2020-21	2021-22
वित्तीय निवेश	5	5
नियोजित पूंजी	2	4005
निवल मूल्य	2	4005
ईबीआईटीडीए	-3	5348
परिसंपत्ति टर्नओवर अनुपात	0	0.06
केंद्रीय राजकोष में योगदान	0	124
घोषित/प्रदत्त लाभांश	0	0
निवल लाभ मार्जिन (%)	0	74.53
प्रचालनरत मार्जिन (%)	0	922.07
निवल मूल्य पर लाभ (%)	-150	99.95
परिसंपत्तियों पर लाभ (%)	-60	2.05
नियोजित पूंजी पर लाभ (%)	-150	133.53
ऋण/इक्विटी अनुपात (आवृत्ति)	0	0
विक्रय/नियोजित पूंजी (%)	0	14.48

पावर ग्रिड मिथिलांचल ट्रांसमिशन लिमिटेड *(www.powergrid.in)*

निगमन की तिथि	11.01.2017
अनुसूची	अवर्गीकृत
सूचीबद्ध (हां/नहीं)	नहीं
रत्न का दर्जा	–
प्रशासनिक मंत्रालय	विद्युत मंत्रालय
सजातीय समूह	विद्युत संचरण
धारक/सहायक	सहायक
धारक कंपनी का नाम	पावर ग्रिड कॉर्पोरेशन ऑफ इंडिया लिमिटेड
केन्द्र सरकार का हिस्सा	–
धारक कंपनी का हिस्सा	100%
पंजीकृत/कारपोरेट कार्यालय	नई दिल्ली/पटना
नियमित कर्मचारियों की संख्या (31.3.22 तक)	0
क्रेडिट रेटिंग/एजेंसी	–

औद्योगिक/व्यापारिक प्रचालन:

इस परियोजना को कंपनी द्वारा निर्माण, स्वामित्व, प्रचालन और अनुरक्षण के आधार पर निष्पादित किया जा रहा है।

कार्यनीतिक मुद्दे/भावी दृष्टिकोण:

कंपनी टैरिफ आधारित प्रतिस्पर्धी बोली के तहत अधिगृहित परियोजना विशिष्ट कंपनी है। कंपनी का रणनीतिक दृष्टिकोण 35 वर्षों के लिए योजना का निर्माण, स्वामित्व, संचालन और रखरखाव के तहत परियोजना स्थापित करना है।

वित्तीय निष्पादन:

कंपनी पावरग्रिड कॉरपोरेशन ऑफ इंडिया की सहायक कंपनी है और वर्ष 2021–22 इसके पूर्ण संचालन का पहला वर्ष है।

कार्यनिष्पादन संबंधी विशेषताएं:

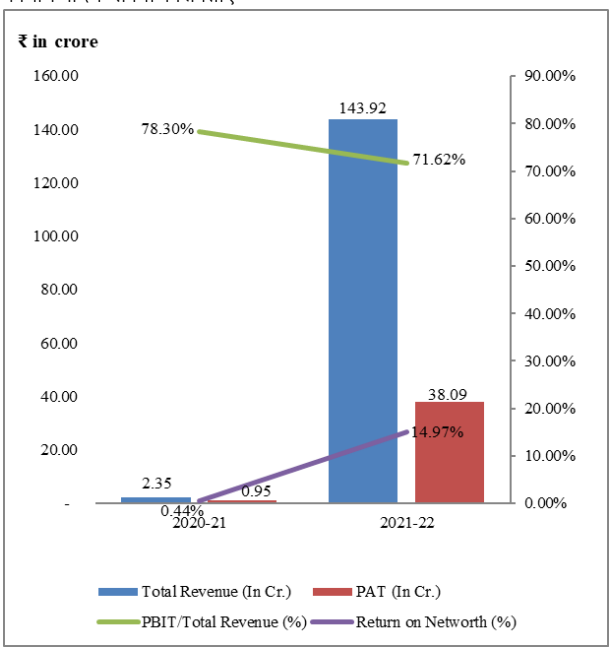

वित्तीय निष्पादन का स्नैपशॉट: (रूपए लाख)

लाभ एवं हानि का विवरण	2020-21	2021-22
कुल आय	**235**	**14392**
प्रचालन से राजस्व	232	14342
अन्य आय	3	50
कुल व्यय	**108**	**9301**
विद्युत एवं ईंधन	0	36
उपयोग की गई सामग्री (स्टोर एवं स्पेयर्स सहित)	0	0
कर्मचारी लाभ व्यय	0	0
मूल्यह्रास, ऋणमुक्ति और हानि	29	2544
वित्तीय लागत	57	5217
विशेष एवं अतिरिक्त मदें	0	0
अन्य व्यय	22	1504
कर पूर्व लाभ/हानि	**127**	**5091**
कर प्रावधान	32	1282
जारी प्रचालनों से कर उपरांत लाभ	95	3809
प्रचालनों के रोकने से कर उपरांत लाभ	0	0
अवधि के लिए कुल लाभ/(हानि)	**95**	**3809**

तुलन–पत्र	31.3.2021	31.3.2022
इक्विटी एवं देयताएं	**116172**	**123383**
कुल शेयर धारकों का कोष	21444	25452
शेयर पूंजी	21350	23320
कुल गैर –चालू देयताएं	**86448**	**91702**
दीर्घ कालिक ऋण	86416	90389
कुल चालू देयताएं	**8280**	**6229**
कुल परिसम्पत्तियां	**116172**	**123383**
कुल गैर चालू परिसम्पत्तियां	**115940**	**118816**
निवल नियत परिसंपत्तियां (चालू पूंजीगत कार्यों सहित)	115635	118769
निवेश	0	0
कुल चालू परिसम्पत्तियां	**232**	**4567**
नकद एवं बैंक शेष	0	1437

मुख्य सूचक	2020-21	2021-22
वित्तीय निवेश	107766	113709
नियोजित पूंजी	107860	115841
निवल मूल्य	21444	25452
ईबीआईटीडीए	213	12852
परिसंपत्ति टर्नओवर अनुपात	0	0.12
केंद्रीय राजकोष में योगदान	0	1
घोषित/प्रदत्त लाभांश	0	1772
निवल लाभ मार्जिन (%)	40.43	26.47
प्रचालनरत मार्जिन (%)	79.31	71.87
निवल मूल्य पर लाभ (%)	0.44	14.97
परिसंपत्तियों पर लाभ (%)	0.08	3.09
नियोजित पूंजी पर लाभ (%)	0.17	8.90
ऋण/इक्विटी अनुपात (आवृत्ति)	4.03	3.55
विक्रय/नियोजित पूंजी (%)	0.22	12.38

पावर ग्रिड अजमेर फागी ट्रांसमिशन लिमिटेड *(www.powergrid.in)*

निगमन की तिथि	19.03.2019
अनुसूची	अवर्गीकृत
सूचीबद्ध (हां/नहीं)	नहीं
रत्न का दर्जा	–
प्रशासनिक मंत्रालय	विद्युत मंत्रालय
सजातीय समूह	विद्युत संचरण
धारक/सहायक	सहायक
धारक कंपनी का नाम	पावर ग्रिड कारपोरेशन ऑफ इंडिया लि.
केन्द्र सरकार का हिस्सा	-
धारक कंपनी का हिस्सा	100%
पंजीकृत/कारपोरेट कार्यालय	नई दिल्ली
नियमित कर्मचारियों की संख्या (31.3.22 तक)	0
क्रेडिट रेटिंग/एजेंसी	–

औद्योगिक/व्यापारिक प्रचालनः

कंपनी द्वारा निष्पादित की जाने वाली परियोजना निर्माण, स्वयं के संचालन और रखरखाव के आधार पर है।

कार्यनीतिक मुद्दें/भावी दृष्टिकोणः

कंपनी टैरिफ आधारित प्रतिस्पर्धी बोली के तहत अधिगृहित परियोजना विशिष्ट कंपनी है। कंपनी का रणनीतिक दृष्टिकोण 35 वर्षों के लिए योजना का निर्माण, स्वामित्व, संचालन और रखरखाव के तहत परियोजना स्थापित करना है।

वित्तीय निष्पादन

कंपनी पावरग्रिड कॉरपोरेशन ऑफ इंडिया की सहायक कंपनी है और परिचालन के पहले पूर्ण वर्ष में है।

वित्तीय निष्पादन का स्नैपशॉटः (रूपए लाख)

लाभ एवं हानि का विवरण	2020-21	2021-22
कुल आय	**0**	**4795**
प्रचालन से राजस्व	0	4782
अन्य आय	0	13
कुल व्यय	**2**	**4671**
विद्युत एवं ईंधन	0	0
उपयोग की गई सामग्री (स्टोर एवं स्पेयर्स सहित)	0	0
कर्मचारी लाभ व्यय	0	0
मूल्यह्रास, ऋणमुक्ति और हानि	0	1467
वित्तीय लागत	0	2872
विशेष एवं अतिरिक्त मदें	0	0
अन्य व्यय	2	332
कर पूर्व लाभ/हानि	**-2**	**124**
कर प्रावधान	-1	33
जारी प्रचालनों से कर उपरांत लाभ	-1	91
प्रचालनों के रोकने से कर उपरांत लाभ	0	0
अवधि के लिए कुल लाभ/(हानि)	**-1**	**91**

तुलन–पत्र	31.3.2021	31.3.2022
इक्विटी एवं देयताएं	**57924**	**59574**
कुल शेयर धारकों का कोष	11166	11557
शेयर पूंजी	11200	11500
कुल गैर –चालू देयताएं	**43232**	**45314**
दीर्घ कालिक ऋण	43232	45295
कुल चालू देयताएं	**3526**	**2703**
कुल परिसम्पत्तियां	**57924**	**59574**
कुल गैर चालू परिसम्पत्तियां	**57920**	**58478**
निवल नियत परिसंपत्तियां (चालू पूंजीगत कार्यों सहित)	57689	58428
निवेश	0	0
कुल चालू परिसम्पत्तियां	**4**	**1096**
नकद एवं बैंक शेष	4	350

मुख्य सूचक	2020-21	2021-22
वित्तीय निवेश	54432	56795
नियोजित पूंजी	54398	56852
निवल मूल्य	11166	11557
ईबीआईटीडीए	-2	4463
परिसंपत्ति टर्नओवर अनुपात	0	0.08
केंद्रीय राजकोष में योगदान	482	28
घोषित/प्रदत्त लाभांश	0	0
निवल लाभ मार्जिन (%)	0	1.9
प्रचालनरत मार्जिन (%)	0	62.65
निवल मूल्य पर लाभ (%)	-0.01	0.79
परिसंपत्तियों पर लाभ (%)	0	0.15
नियोजित पूंजी पर लाभ (%)	0	5.27
ऋण/इक्विटी अनुपात (आवृत्ति)	3.87	3.92
विक्रय/नियोजित पूंजी (%)	0	8.41

पावर ग्रिड कॉर्पोरेशन ऑफ इंडिया लिमिटेड *(www.powergrid.in)*

निगमन की तिथि	23.10.1989
अनुसूची	क
सूचीबद्ध (हां/नहीं)	हाँ
रत्न का दर्जा	महारत्न
प्रशासनिक मंत्रालय	विद्युत मंत्रालय
सजातीय समूह	विद्युत संचरण
धारक/सहायक	धारक
केन्द्र सरकार का हिस्सा	51.34%
धारक कंपनी का हिस्सा	–
पंजीकृत/कारपोरेट कार्यालय	नई दिल्ली/गुरूग्राम
नियमित कर्मचारियों की संख्या (31.3.22 तक)	8536
क्रेडिट रेटिंग/एजेंसी	एएए/क्रिसिल

औद्योगिक/व्यापारिक प्रचालन:

पावरग्रिड ईएचवीएसी और एचवीडीसी ट्रांसमिशन लाइनों और सबस्टेशनों के निर्माण, संचालन और रखरखाव के माध्यम से अंतर–राज्यीय पारेषण प्रणाली के लिए अपनी ट्रांसमिशन प्रणालियों के माध्यम से विद्युत विद्युत का पारेषण कर रहा है। पावरग्रिड ने 99 प्रतिशत से अधिक की अपनी प्रणाली उपलब्धता बनाए रखी है। पावरग्रिड राष्ट्रीय लंबी दूरी (एनएलडी) और इंटरनेट सेवा प्रदाता श्रेणी क के रूप में एकीकृत लाइसेंस के तहत दूरसंचार व्यवसाय में सेवाएं प्रदान करता है। पावरग्रिड खरीद प्रबंधन, संचालन और रखरखाव और परियोजना प्रबंधन में ट्रांसमिशन, वितरण और दूरसंचार क्षेत्रों में परामर्श सेवाएं भी प्रदान करता है।

कार्यनीतिक मुद्दे/भावी दृष्टिकोण:

कंपनी ने नए और उभरते व्यावसायिक क्षेत्रों जैसे स्मार्ट मीटरिंग, ट्रांसमिशन और वितरण व्यवसाय, ऊर्जा प्रबंधन, ऊर्जा भंडारण आदि में परियोजना प्रबंधन सलाहकार के रूप में निवेश करने और कार्य करने के उद्देश्य से 'पावरग्रिड एनर्जी सर्विसेज लिमिटेड' नामक एक पूर्ण स्वामित्व वाली सहायक कंपनी की स्थापना की है। पूर्ण स्वामित्व वाली सहायक कंपनी श्पावरग्रिड टेलीसर्विसेज लिमिटेडश का गठन दूरसंचार खंड में अधिक ध्यान देने और अवसरों का पता लगाने के लिए किया गया है। कंपनी राज्य उपयोगिताओं के लिए स्मार्ट मीटर की स्थापना, एक पायलट डेटा सेंटर स्थापित करने और इसके पास उपलब्ध खाली भूमि पर सौर उत्पादन स्थापित करने का मूल्यांकन करने के अवसरों की तलाश कर रही है।

कार्यनिष्पादन संबंधी विशेषताएं:

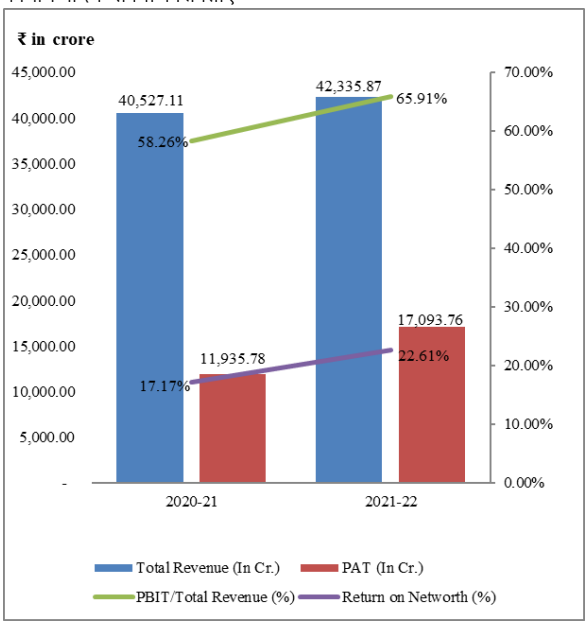

वित्तीय निष्पादन का स्नैपशॉट: (रूपए लाख)

लाभ एवं हानि का विवरण	2020-21	2021-22
कुल आय	**4052711**	**4233587**
प्रचालन से राजस्व	3766565	3992809
अन्य आय	286146	240778
कुल व्यय*	**2541775**	**2264170**
विद्युत एवं ईंधन	26020	29274
उपयोग की गई सामग्री (स्टोर एवं स्पेयर्स सहित)	545	522
कर्मचारी लाभ व्यय	211074	223476
मूल्यह्रास, ऋणमुक्ति और हानि	1171168	1255058
वित्तीय लागत	850101	821094
विशेष एवं अतिरिक्त मदें	107864	-375951
अन्य व्यय	175003	310697
कर पूर्व लाभ/हानि	**1510936**	**1969417**
कर प्रावधान	317358	260041
जारी प्रचालनों से कर उपरांत लाभ	1193578	1709376
प्रचालनों के रोकने से कर उपरांत लाभ	0	0
अवधि के लिए कुल लाभ/(हानि)	**1193578**	**1709376**

*विनियामक आस्थगन शेष में शुद्ध संचलन शामिल है

तुलन–पत्र	31.3.2021	31.3.2022
इक्विटी एवं देयताएं	**25427228**	**24787764**
कुल शेयर धारकों का कोष	6957884	7615157
शेयर पूंजी	523159	697545
कुल गैर –चालू देयताएं	**15517014**	**13944670**
दीर्घ कालिक ऋण	12908007	11419940
कुल चालू देयताएं	**2952330**	**3227937**
कुल परिसम्पत्तियां	**25427228**	**24787764**
कुल गैर चालू परिसम्पत्तियां	**21897355**	**21754825**
निवल नियत परिसंपत्तियां (चालू पूंजीगत कार्यों सहित)	19491503	18710775
निवेश	452625	722853
कुल चालू परिसम्पत्तियां	**2469238**	**2035635**
नियामक डेफरल खाते की शेष राशि	**1060635**	**997304**
नकद एवं बैंक शेष	527354	297104

मुख्य सूचक	2020-21	2021-22
वित्तीय निवेश	13431166	12117485
नियोजित पूंजी	19865891	19035097
निवल मूल्य	6951170	7560558
ईबीआईटीडीए	3591740	3732949
परिसंपत्ति टर्नओवर अनुपात	0.16	0.17
केंद्रीय राजकोष में योगदान	671369	885969
घोषित/प्रदत्त लाभांश	682199	1081196
निवल लाभ मार्जिन (%)	29.45	40.38
प्रचालनरत मार्जिन (%)	64.26	62.06
निवल मूल्य पर लाभ (%)	17.17	22.61
परिसंपत्तियों पर लाभ (%)	4.69	6.90
नियोजित पूंजी पर लाभ (%)	11.88	14.66
ऋण/इक्विटी अनुपात (आवृत्ति)	1.86	1.51
विक्रय/नियोजित पूंजी (%)	18.96	20.98

पावर ग्रिड फतेहगढ़ ट्रांसमिशन लिमिटेड *(www.powergrid.in)*

निगमन की तिथि	26.02.2019
अनुसूची	अवर्गीकृत
सूचीबद्ध (हां/नहीं)	नहीं
रत्न का दर्जा	–
प्रशासनिक मंत्रालय	विद्युत मंत्रालय
सजातीय समूह	विद्युत संचरण
धारक/सहायक	सहायक
धारक कंपनी का नाम	पावर ग्रिड कारपोरेशन ऑफ इंडिया लि.
केन्द्र सरकार का हिस्सा	-
धारक कंपनी का हिस्सा	100%
पंजीकृत/कारपोरेट कार्यालय	नई दिल्ली
नियमित कर्मचारियों की संख्या (31.3.22 तक)	0
क्रेडिट रेटिंग/एजेंसी	–

औद्योगिक/व्यापारिक प्रचालन:

कंपनी द्वारा निष्पादित की जाने वाली परियोजना निर्माण, स्वयं के संचालन और रखरखाव के आधार पर है।

कार्यनीतिक मुद्दें/भावी दृष्टिकोण:

कंपनी टैरिफ आधारित प्रतिस्पर्धी बोली के तहत अधिगृहित परियोजना विशिष्ट कंपनी है। कंपनी का रणनीतिक दृष्टिकोण 35 वर्षों के लिए योजना का निर्माण, स्वामित्व, संचालन और रखरखाव के तहत परियोजना स्थापित करना है।

वित्तीय निष्पादन

कंपनी पावरग्रिड कॉरपोरेशन ऑफ इंडिया की सहायक कंपनी है और परिचालन के पहले पूर्ण वर्ष में है।

वित्तीय निष्पादन का स्नैपशॉट: (रूपए लाख)

लाभ एवं हानि का विवरण	2020-21	2021-22
कुल आय	**0**	**3671**
प्रचालन से राजस्व	0	3669
अन्य आय	0	2
कुल व्यय	**0**	**3369**
विद्युत एवं ईंधन	0	0
उपयोग की गई सामग्री (स्टोर एवं स्पेयर्स सहित)	0	0
कर्मचारी लाभ व्यय	0	0
मूल्यह्रास, ऋणमुक्ति और हानि	0	1071
वित्तीय लागत	0	2013
विशेष एवं अतिरिक्त मदें	0	0
अन्य व्यय	0	285
कर पूर्व लाभ/हानि	**0**	**302**
कर प्रावधान	0	76
जारी प्रचालनों से कर उपरांत लाभ	0	226
प्रचालनों के रोकने से कर उपरांत लाभ	0	0
अवधि के लिए कुल लाभ/(हानि)	**0**	**226**

तुलन–पत्र	31.3.2021	31.3.2022
इक्विटी एवं देयताएं	**62143**	**68552**
कुल शेयर धारकों का कोष	11341	14326
शेयर पूंजी	11341	14100
कुल गैर –चालू देयताएं	**44736**	**50307**
दीर्घ कालिक ऋण	44686	50181
कुल चालू देयताएं	**6066**	**3919**
कुल परिसम्पत्तियां	**62143**	**68552**
कुल गैर चालू परिसम्पत्तियां	**62104**	**66989**
निवल नियत परिसंपत्तियां (चालू पूंजीगत कार्यों सहित)	61664	66982
निवेश	0	0
कुल चालू परिसम्पत्तियां	**39**	**1563**
नकद एवं बैंक शेष	39	455

मूख्य सूचक	2020-21	2021-22
वित्तीय निवेश	56027	64281
नियोजित पूंजी	56027	64507
निवल मूल्य	11341	14326
ईबीआईटीडीए	0	3386
परिसंपत्ति टर्नओवर अनुपात	0	0.06
केंद्रीय राजकोष में योगदान	864	97
घोषित/प्रदत्त लाभांश	0	0
निवल लाभ मार्जिन (%)	0	6.16
प्रचालनरत मार्जिन (%)	0	63.10
निवल मूल्य पर लाभ (%)	0	1.58
परिसंपत्तियों पर लाभ (%)	0	0.33
नियोजित पूंजी पर लाभ (%)	0	3.59
ऋण/इक्विटी अनुपात (आवृत्ति)	3.94	3.50
विक्रय/नियोजित पूंजी (%)	0	5.69

पावर ग्रिड खेतड़ी ट्रांसमिशन लिमिटेड *(www.powergrid.in)*

निगमन की तिथि	12.03.2019
अनुसूची	अवर्गीकृत
सूचीबद्ध (हां/नहीं)	नहीं
रत्न का दर्जा	–
प्रशासनिक मंत्रालय	विद्युत मंत्रालय
सजातीय समूह	विद्युत संचरण
धारक/सहायक	सहायक
धारक कंपनी का नाम	पावर ग्रिड कारपोरेशन ऑफ इंडिया लि.
केन्द्र सरकार का हिस्सा	-
धारक कंपनी का हिस्सा	100%
पंजीकृत/कारपोरेट कार्यालय	नई दिल्ली
नियमित कर्मचारियों की संख्या (31.3.22 तक)	0
क्रेडिट रेटिंग/एजेंसी	–

औद्योगिक/व्यापारिक प्रचालन:

कंपनी द्वारा निष्पादित की जाने वाली परियोजना निर्माण, स्वयं के संचालन और रखरखाव के आधार पर है।

कार्यनीतिक मुद्दे/भावी दृष्टिकोण:

कंपनी टैरिफ आधारित प्रतिस्पर्धी बोली के तहत अधिग्रहित परियोजना विशिष्ट कंपनी है। कंपनी का रणनीतिक दृष्टिकोण 35 वर्षों के लिए परियोजना का निर्माण, स्वामित्व, संचालन और रखरखाव के तहत परियोजना स्थापित करना है।

वित्तीय निष्पादन:

कंपनी पावरग्रिड कॉरपोरेशन ऑफ इंडिया की सहायक कंपनी है और परिचालन के पहले पूर्ण वर्ष में है।

कार्यनिष्पादन संबंधी विशेषताएं:

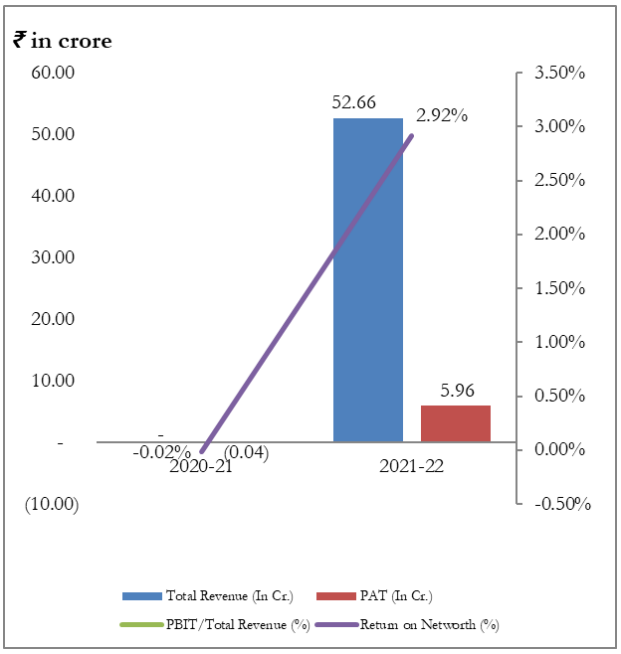

वित्तीय निष्पादन का स्नैपशॉट: (रूपए लाख)

लाभ एवं हानि का विवरण	2020-21	2021-22
कुल आय	**0**	**5266**
प्रचालन से राजस्व	0	5259
अन्य आय	0	7
कुल व्यय	**5**	**4468**
विद्युत एवं ईंधन	0	0
उपयोग की गई सामग्री (स्टोर एवं स्पेयर्स सहित)	0	0
कर्मचारी लाभ व्यय	0	0
मूल्यह्रास, ऋणमुक्ति और हानि	0	1317
वित्तीय लागत	0	2556
विशेष एवं अतिरिक्त मदें	0	0
अन्य व्यय	5	595
कर पूर्व लाभ/हानि	**-5**	**798**
कर प्रावधान	-1	202
जारी प्रचालनों से कर उपरांत लाभ	-4	596
प्रचालनों के रोकने से कर उपरांत लाभ	0	0
अवधि के लिए कुल लाभ/(हानि)	**-4**	**596**

तुलन–पत्र	31.3.2021	31.3.2022
इक्विटी एवं देयताएं	**89453**	**102442**
कुल शेयर धारकों का कोष	16103	20384
शेयर पूंजी	16140	19825
कुल गैर –चालू देयताएं	**63297**	**76560**
दीर्घ कालिक ऋण	63297	76374
कुल चालू देयताएं	**10053**	**5498**
कुल परिसम्पत्तियां	**89453**	**102442**
कुल गैर चालू परिसम्पत्तियां	**88975**	**99296**
निवल नियत परिसंपत्तियां (चालू पूंजीगत कार्यों सहित)	88506	98513
निवेश	0	0
कुल चालू परिसम्पत्तियां	**478**	**3146**
नकद एवं बैंक शेष	2	512

मुख्य सूचक	2020-21	2021-22
वित्तीय निवेश	79437	96199
नियोजित पूंजी	79400	96758
निवल मूल्य	16103	20384
ईबीआईटीडीए	-5	4671
परिसंपत्ति टर्नओवर अनुपात	0	0.05
केंद्रीय राजकोष में योगदान	499	247
घोषित/प्रदत्त लाभांश	0	0
निवल लाभ मार्जिन (%)	0	11.32
प्रचालनरत मार्जिन (%)	0	63.78
निवल मूल्य पर लाभ (%)	-0.02	2.92
परिसंपत्तियों पर लाभ (%)	0	0.58
नियोजित पूंजी पर लाभ (%)	-0.01	3.47
ऋण/इक्विटी अनुपात (आवृत्ति)	3.93	3.75
विक्रय/नियोजित पूंजी (%)	0	5.44

पावरग्रिड मेदिनीपुर जीरत ट्रांसमिशन लिमिटेड *(www.powergrid.in)*

निगमन की तिथि	22.01.2016
अनुसूची	अवर्गीकृत
सूचीबद्ध (हां/नहीं)	नहीं
रत्न का दर्जा	–
प्रशासनिक मंत्रालय	विद्युत मंत्रालय
सजातीय समूह	विद्युत संचरण
धारक/सहायक	सहायक
धारक कंपनी का नाम	पावर ग्रिड कॉर्पोरेशन ऑफ इंडिया लिमिटेड
केन्द्र सरकार का हिस्सा	–
धारक कंपनी का हिस्सा	100%
पंजीकृत/कारपोरेट कार्यालय	नई दिल्ली/कोलकाता
नियमित कर्मचारियों की संख्या (31.3.22 तक)	0
क्रेडिट रेटिंग/एजेंसी	–

औद्योगिक/व्यापारिक प्रचालन:

इस परियोजना को कंपनी द्वारा निर्माण, स्वामित्व, प्रचालन और अनुरक्षण के आधार पर निष्पादित किया जा रहा है।

कार्यनीतिक मुद्दे/भावी दृष्टिकोण:

कंपनी टैरिफ आधारित प्रतिस्पर्धी बोली के तहत अधिगृहित परियोजना विशिष्ट कंपनी है। कंपनी का रणनीतिक दृष्टिकोण 35 वर्षों के लिए योजना का निर्माण, स्वामित्व, संचालन और रखरखाव के तहत परियोजना स्थापित करना है।

वित्तीय निष्पादन:

कंपनी पावरग्रिड कॉरपोरेशन ऑफ इंडिया की सहायक कंपनी है और वर्ष 2021–22 इसके पूर्ण संचालन का पहला वर्ष है।

कार्यनिष्पादन संबंधी विशेषताएं:

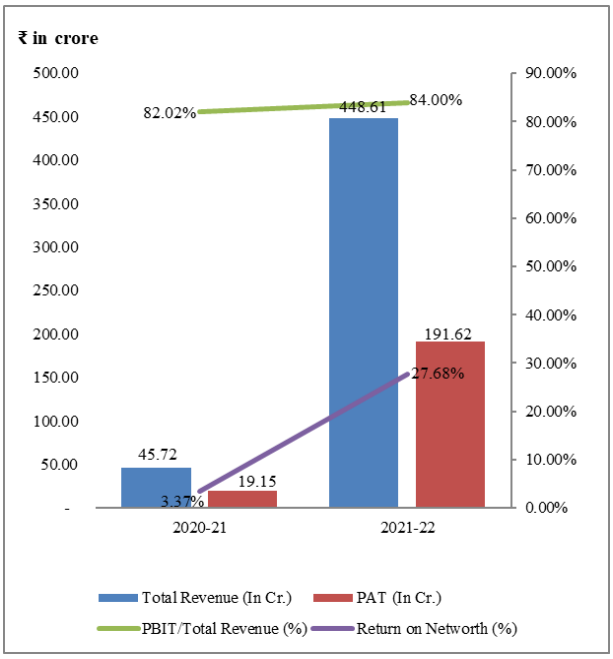

वित्तीय निष्पादन का स्नैपशॉट: (रूपए लाख)

लाभ एवं हानि का विवरण	2020-21	2021-22
कुल आय	**4572**	**44861**
प्रचालन से राजस्व	4572	44665
अन्य आय	0	196
कुल व्यय	**1999**	**19241**
विद्युत एवं ईंधन	0	0
उपयोग की गई सामग्री (स्टोर एवं स्पेयर्स सहित)	0	0
कर्मचारी लाभ व्यय	0	0
मूल्यह्रास, ऋणमुक्ति और हानि	687	5706
वित्तीय लागत	1177	12064
विशेष एवं अतिरिक्त मदें	0	0
अन्य व्यय	135	1471
कर पूर्व लाभ/हानि	**2573**	**25620**
कर प्रावधान	658	6458
जारी प्रचालनों से कर उपरांत लाभ	1915	19162
प्रचालनों के रोकने से कर उपरांत लाभ	0	0
अवधि के लिए कुल लाभ/(हानि)	**1915**	**19162**

तुलन–पत्र	31.3.2021	31.3.2022
इक्विटी एवं देयताएं	**310668**	**335678**
कुल शेयर धारकों का कोष	56878	69223
शेयर पूंजी	54963	63800
कुल गैर –चालू देयताएं	**238015**	**259289**
दीर्घ कालिक ऋण	237302	252118
कुल चालू देयताएं	**15775**	**7166**
कुल परिसम्पत्तियां	**310668**	**335678**
कुल गैर चालू परिसम्पत्तियां	**306083**	**319904**
निवल नियत परिसंपत्तियां (चालू पूंजीगत कार्यों सहित)	306032	319607
निवेश	0	0
कुल चालू परिसम्पत्तियां	**4585**	**15774**
नकद एवं बैंक शेष	4	3603

मुख्य सूचक	2020-21	2021-22
वित्तीय निवेश	292265	315918
नियोजित पूंजी	294180	321341
निवल मूल्य	56878	69223
ईबीआईटीडीए	4437	43390
परिसंपत्ति टर्नओवर अनुपात	0.02	0.14
केंद्रीय राजकोष में योगदान	355	39
घोषित/प्रदत्त लाभांश	0	15653
निवल लाभ मार्जिन (%)	41.89	42.71
प्रचालनरत मार्जिन (%)	82.02	84.37
निवल मूल्य पर लाभ (%)	3.37	27.68
परिसंपत्तियों पर लाभ (%)	0.62	5.71
नियोजित पूंजी पर लाभ (%)	1.27	11.73
ऋण/इक्विटी अनुपात (आवृत्ति)	4.17	3.64
विक्रय/नियोजित पूंजी (%)	1.55	13.9

पावर ग्रिड दक्षिणी इंटरकनेक्टर ट्रांसमिशन सिस्टम लिमिटेड

(www.powergrid.in)

निगमन की तिथि	06.04.2015
अनुसूची	अवर्गीकृत
सूचीबद्ध (हां/नहीं)	नहीं
रत्न का दर्जा	–
प्रशासनिक मंत्रालय	विद्युत मंत्रालय
सजातीय समूह	विद्युत संचरण
धारक/सहायक	सहायक
धारक कंपनी का नाम	पावर ग्रिड कॉर्पोरेशन ऑफ इंडिया लिमिटेड
केन्द्र सरकार का हिस्सा	–
धारक कंपनी का हिस्सा	100%
पंजीकृत/कारपोरेट कार्यालय	नई दिल्ली/सिकंदराबाद
नियमित कर्मचारियों की संख्या (31.3.22 तक)	0
क्रेडिट रेटिंग/एजेंसी	–

औद्योगिक/व्यापारिक प्रचालन:

कंपनी द्वारा निष्पादित की जाने वाली परियोजना निर्माण, स्वयं के संचालन और रखरखाव के आधार पर है।

कार्यनीतिक मुद्दें/भावी दृष्टिकोण:

कंपनी टैरिफ आधारित प्रतिस्पर्धी बोली के तहत अधिगृहित परियोजना विशिष्ट कंपनी है। कंपनी का रणनीतिक दृष्टिकोण 35 वर्षों के लिए योजना का निर्माण, स्वामित्व, संचालन और रखरखाव के तहत परियोजना स्थापित करना है।

वित्तीय निष्पादन:

कंपनी पावरग्रिड कॉरपोरेशन ऑफ इंडिया की सहायक कंपनी है और परिचालन के पहले पूर्ण वर्ष में है।

कार्यनिष्पादन संबंधी विशेषताएं:

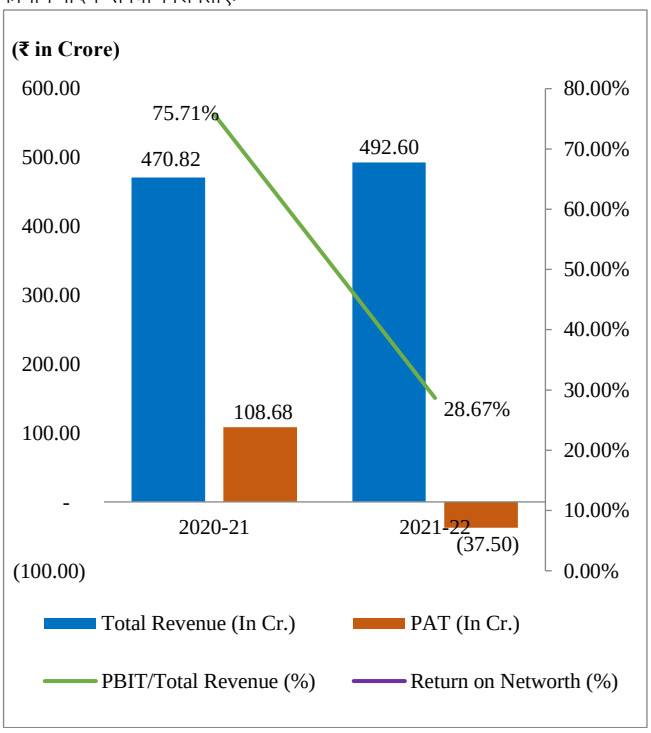

वित्तीय निष्पादन का स्नैपशॉट: (रूपए लाख)

लाभ एवं हानि का विवरण	2020-21	2021-22
कुल आय	**47082**	**49260**
प्रचालन से राजस्व	46384	48791
अन्य आय	698	469
कुल व्यय	**32611**	**54234**
विद्युत एवं ईंधन	0	70
उपयोग की गई सामग्री (स्टोर एवं स्पेयर्स सहित)	0	0
कर्मचारी लाभ व्यय	0	0
मूल्यह्रास, ऋणमुक्ति और हानि	9887	9912
वित्तीय लागत	21177	19098
विशेष एवं अतिरिक्त मदें	0	23455
अन्य व्यय	1547	1699
कर पूर्व लाभ/हानि	**14471**	**-4974**
कर प्रावधान	3603	-1224
जारी प्रचालनों से कर उपरांत लाभ	10868	-3750
प्रचालनों के रोकने से कर उपरांत लाभ	0	0
अवधि के लिए कुल लाभ/(हानि)	**10868**	**-3750**

तुलन–पत्र	31.3.2021	31.3.2022
इक्विटी एवं देयताएं	**361488**	**356013**
कुल शेयर धारकों का कोष	82478	63980
शेयर पूंजी	70900	70900
कुल गैर –चालू देयताएं	**268611**	**267950**
दीर्घ कालिक ऋण	264568	265132
कुल चालू देयताएं	**10399**	**24083**
कुल परिसम्पत्तियां	**361488**	**356013**
कुल गैर चालू परिसम्पत्तियां	**350372**	**341165**
निवल नियत परिसंपत्तियां (चालू पूंजीगत कार्यों सहित)	350025	340836
निवेश	0	0
कुल चालू परिसम्पत्तियां	**11116**	**14848**
नकद एवं बैंक शेष	1730	2180

मूख्य सूचक	2020-21	2021-22
वित्तीय निवेश	335468	336032
नियोजित पूंजी	347046	329112
निवल मूल्य	82478	63980
ईबीआईटीडीए	45535	47491
परिसंपत्ति टर्नओवर अनुपात	0.13	0.14
केंद्रीय राजकोष में योगदान	69	10
घोषित/प्रदत्त लाभांश	0	14747
निवल लाभ मार्जिन (%)	23.08	-7.61
प्रचालनरत मार्जिन (%)	76.85	77.02
निवल मूल्य पर लाभ (%)	13.18	-5.86
परिसंपत्तियों पर लाभ (%)	3.01	-1.05
नियोजित पूंजी पर लाभ (%)	10.27	4.29
ऋण/इक्विटी अनुपात (आवृत्ति)	3.21	4.14
विक्रय/नियोजित पूंजी (%)	13.37	14.83

पावर ग्रिड वाराणसी ट्रांसमिशन लिमिटेड *(www.powergrid.in)*

निगमन की तिथि	12.01.2017
अनुसूची	अवर्गीकृत
सूचीबद्ध (हां/नहीं)	नहीं
रत्न का दर्जा	–
प्रशासनिक मंत्रालय	विद्युत मंत्रालय
सजातीय समूह	विद्युत संचरण
धारक/सहायक	सहायक
धारक कंपनी का नाम	पावर ग्रिड कॉर्पोरेशन ऑफ इंडिया लिमिटेड
केन्द्र सरकार का हिस्सा	–
धारक कंपनी का हिस्सा	100%
पंजीकृत/कारपोरेट कार्यालय	नई दिल्ली/लखनऊ
नियमित कर्मचारियों की संख्या (31.3.22 तक)	0
क्रेडिट रेटिंग/एजेंसी	–

औद्योगिक/व्यापारिक प्रचालन:

इस परियोजना को कंपनी द्वारा निर्माण, स्वामित्व, प्रचालन और अनुरक्षण के आधार पर निष्पादित किया जा रहा है।

कार्यनीतिक मुद्दे/भावी दृष्टिकोण:

कंपनी टैरिफ आधारित प्रतिस्पर्धी बोली के तहत अधिगृहित परियोजना विशिष्ट कंपनी है। कंपनी का रणनीतिक दृष्टिकोण 35 वर्षों के लिए योजना का निर्माण, स्वामित्व, संचालन और रखरखाव के तहत परियोजना स्थापित करना है।

वित्तीय निष्पादन:

कंपनी पावरग्रिड कॉरपोरेशन ऑफ इंडिया की सहायक कंपनी है और वर्ष 2021–22 इसके पूर्ण संचालन का पहला वर्ष है।

कार्यनिष्पादन संबंधी विशेषताएं:

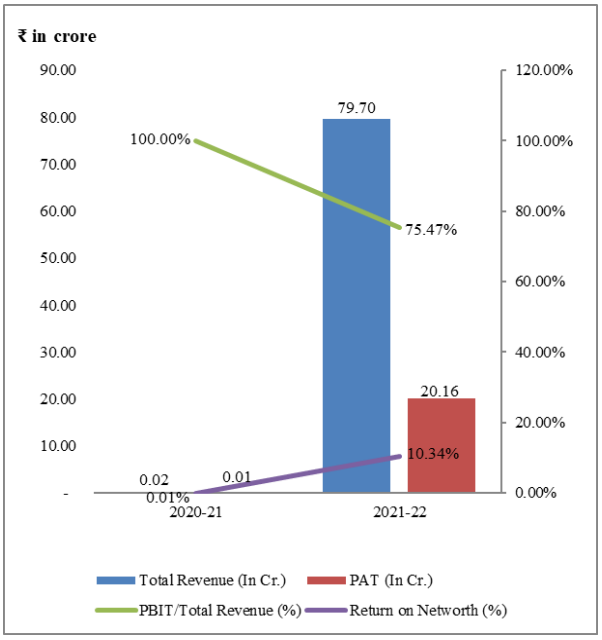

वित्तीय निष्पादन का स्नैपशॉट: (रूपए लाख)

लाभ एवं हानि का विवरण	2020-21	2021-22
कुल आय	**2**	**7970**
प्रचालन से राजस्व	0	7963
अन्य आय	2	7
कुल व्यय	**0**	**5276**
विद्युत एवं ईंधन	0	0
उपयोग की गई सामग्री (स्टोर एवं स्पेयर्स सहित)	0	0
कर्मचारी लाभ व्यय	0	0
मूल्यह्रास, ऋणमुक्ति और हानि	0	1753
वित्तीय लागत	0	3321
विशेष एवं अतिरिक्त मदें	0	0
अन्य व्यय	0	202
कर पूर्व लाभ/हानि	**2**	**2694**
कर प्रावधान	1	678
जारी प्रचालनों से कर उपरांत लाभ	1	2016
प्रचालनों के रोकने से कर उपरांत लाभ	0	0
अवधि के लिए कुल लाभ/(हानि)	**1**	**2016**

तुलन–पत्र	31.3.2021	31.3.2022
इक्विटी एवं देयताएं	**90086**	**97793**
कुल शेयर धारकों का कोष	16805	19501
शेयर पूंजी	16805	18600
कुल गैर –चालू देयताएं	**65805**	**72432**
दीर्घ कालिक ऋण	65805	71754
कुल चालू देयताएं	**7476**	**5860**
कुल परिसम्पत्तियां	**90086**	**97793**
कुल गैर चालू परिसम्पत्तियां	**90085**	**94840**
निवल नियत परिसंपत्तियां (चालू पूंजीगत कार्यों सहित)	89932	94779
निवेश	0	0
कुल चालू परिसम्पत्तियां	**1**	**2953**
नकद एवं बैंक शेष	1	796

मुख्य सूचक	2020-21	2021-22
वित्तीय निवेश	82610	90354
नियोजित पूंजी	82610	91255
निवल मूल्य	16805	19501
ईबीआईटीडीए	2	7768
परिसंपत्ति टर्नओवर अनुपात	0	0.08
केंद्रीय राजकोष में योगदान	63	0
घोषित/प्रदत्त लाभांश	0	1116
निवल लाभ मार्जिन (%)	50	25.29
प्रचालनरत मार्जिन (%)	0	75.54
निवल मूल्य पर लाभ (%)	0.01	10.34
परिसंपत्तियों पर लाभ (%)	0	2.06
नियोजित पूंजी पर लाभ (%)	0	6.59
ऋण/इक्विटी अनुपात (आवृत्ति)	3.92	3.68
विक्रय/नियोजित पूंजी (%)	0	8.73

पावर सिस्टम ऑपरेशन कॉर्पोरेशन लिमिटेड *(www.posoco.in)*

निगमन की तिथि	20.03.2009
अनुसूची	क
सूचीबद्ध (हां/नहीं)	नहीं
रत्न का दर्जा	–
प्रशासनिक मंत्रालय	विद्युत मंत्रालय
सजातीय समूह	विद्युत संचरण
धारक/सहायक	–
केन्द्र सरकार का हिस्सा	100%
धारक कंपनी का हिस्सा	-
पंजीकृत/कारपोरेट कार्यालय	नई दिल्ली
नियमित कर्मचारियों की संख्या (31.3.22 तक)	635
क्रेडिट रेटिंग/एजेंसी	–

औद्योगिक/व्यापारिक प्रचालन:

विद्युत अधिनियम 2003 की धारा 28 के अनुसार पीओएसओसीओ नेशनल लोड डिस्पैच सेंटर और रीजनल लोड डिस्पैच सेंटर का संचालन करता है। यह विद्युत मंत्रालय और सीईआरसी द्वारा इसे सौंपे गए अन्य कार्यों जैसे संकुलन प्रबंधन, आपदा प्रबंधन और अंतर–राज्य पारेषण प्रभारों आदि की साझेदारी को भी करता है।

वित्तीय निष्पादन/भावी दृष्टिकोण:

नवीकरणीय ऊर्जा की बढ़ती पैठ, अधिक अंतर–कनेक्शन और संसाधन पर्याप्तता के मुद्दों जैसे कारकों के कारण राष्ट्रीय विद्युत प्रणाली की बढ़ती जटिलता को देखते हुए, यह आवश्यक है कि पीओएसओसीओ इन चुनौतियों को कुशलतापूर्वक संभालने के लिए कदम उठाना जारी रखे।

महत्वपूर्ण घटनाएं:

माननीय कैबिनेट मंत्री (विद्युत) ने दिनांक 03.01.2022 को राष्ट्र को स्वचालित उत्पादन नियंत्रण (एजीसी) समर्पित किया। दिनांक 31.03.2022 तक, 54.64 गीगावॉट के साथ 57 उत्पादन संयंत्र 24X7 आधार पर एजीसी के तहत काम कर रहे हैं। दिनांक 31.03.2022 तक, ग्रीन एनर्जी कॉरिडोर योजना के तहत भारत सरकार द्वारा स्थापित अक्षय ऊर्जा प्रबंधन केंद्रों (आरईएमसी) में 42.03 गीगावॉट सौर और 39.98 गीगावाट पवन ऊर्जा को एकीकृत और मॉनिटर किया गया है।

कार्यनिष्पादन संबंधी विशेषताएं:

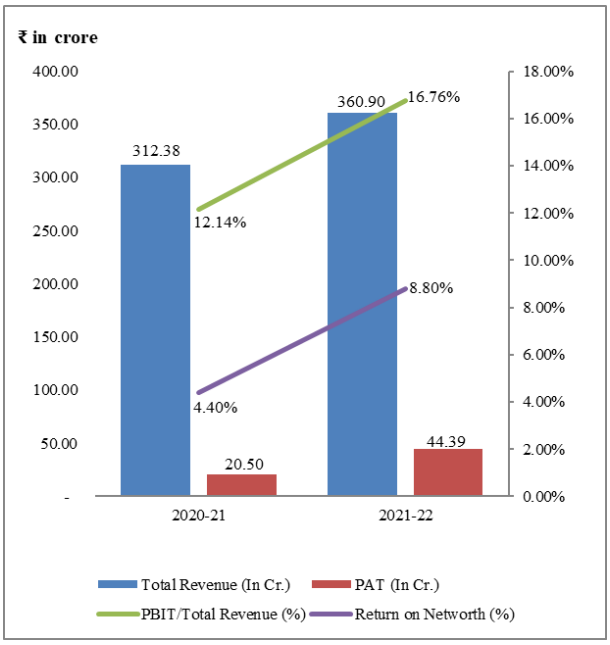

वित्तीय निष्पादन का स्नैपशॉट: (रूपए लाख)

लाभ एवं हानि का विवरण	2020-21	2021-22
कुल आय	**31238**	**36090**
प्रचालन से राजस्व	26407	33192
अन्य आय	4831	2898
कुल व्यय	**28546**	**30076**
विद्युत एवं ईंधन	608	708
उपयोग की गई सामग्री (स्टोर एवं स्पेयर्स सहित)	0	0
कर्मचारी लाभ व्यय	19318	21575
मूल्यह्रास, ऋणमुक्ति और हानि	2069	2298
वित्तीय लागत	1100	34
विशेष एवं अतिरिक्त मदें	0	0
अन्य व्यय	5451	5461
कर पूर्व लाभ/हानि	**2692**	**6014**
कर प्रावधान	642	1575
जारी प्रचालनों से कर उपरांत लाभ	2050	4439
प्रचालनों के रोकने से कर उपरांत लाभ	0	0
अवधि के लिए कुल लाभ/(हानि)	**2050**	**4439**

तुलन–पत्र	31.3.2021	31.3.2022
इक्विटी एवं देयताएं	**194613**	**190528**
कुल शेयर धारकों का कोष	46836	50819
शेयर पूंजी	3064	3064
कुल गैर –चालू देयताएं	**8337**	**9081**
दीर्घ कालिक ऋण	0	0
कुल चालू देयताएं	**139440**	**130628**
कुल परिसम्पत्तियां	**194613**	**190528**
कुल गैर चालू परिसम्पत्तियां	**18738**	**26553**
निवल नियत परिसंपत्तियां (चालू पूंजीगत कार्यों सहित)	13998	21790
निवेश	0	0
कुल चालू परिसम्पत्तियां	**175875**	**163975**
नकद एवं बैंक शेष	153560	145302

मूख्य सूचक	2020-21	2021-22
वित्तीय निवेश	3064	3064
नियोजित पूंजी	46836	50819
निवल मूल्य	46545	50461
ईबीआईटीडीए	5861	8346
परिसंपत्ति टर्नओवर अनुपात	0.15	0.19
केंद्रीय राजकोष में योगदान	2541	3177
घोषित/प्रदत्त लाभांश	475	523
निवल लाभ मार्जिन (%)	6.56	12.3
प्रचालनरत मार्जिन (%)	14.36	18.22
निवल मूल्य पर लाभ (%)	4.4	8.8
परिसंपत्तियों पर लाभ (%)	1.05	2.33
नियोजित पूंजी पर लाभ (%)	8.1	11.9
ऋण/इक्विटी अनुपात (आवृत्ति)	0	0
विक्रय/नियोजित पूंजी (%)	56.38	65.31

पावरग्रिड हिमाचल ट्रांसमिशन लिमिटेड *(www.powergrid.in)*

निगमन की तिथि	10.05.2006
अनुसूची	अवर्गीकृत
सूचीबद्ध (हां/नहीं)	नहीं
रत्न का दर्जा	–
प्रशासनिक मंत्रालय	विद्युत मंत्रालय
सजातीय समूह	विद्युत संचरण
धारक/सहायक	सहायक
धारक कंपनी का नाम	पावर ग्रिड कारपोरेशन ऑफ इंडिया लि.
केन्द्र सरकार का हिस्सा	-
धारक कंपनी का हिस्सा	100%
पंजीकृत/कारपोरेट कार्यालय	नई दिल्ली
नियमित कर्मचारियों की संख्या (31.3.22 तक)	30
क्रेडिट रेटिंग/एजेंसी	–

औद्योगिक/व्यापारिक प्रचालन:

पावरग्रिड हिमाचल ट्रांसमिशन लिमिटेड 219.80 किमी के साथ 400 केवी डबल सर्किट करचम वांगतो अब्दुल्लापुर ट्रांसमिशन लाइन और 4.5 किमी के साथ 400 केवी डबल सर्किट बास्पा झाकड़ी लाइन के एलआईएलओ के संचालन और रखरखाव में लगी हुई है।

कार्यनीतिक मुद्दे/भावी दृष्टिकोण:

कंपनी मार्च 2021 में पीजीसीआईएल द्वारा अधिग्रहित परियोजना विशिष्ट कंपनी है

वित्तीय निष्पादन:

कंपनी पावरग्रिड कॉरपोरेशन ऑफ इंडिया की सहायक कंपनी है, वित्त लागत में कमी और विलंबित कर देनदारी के कारण वित्तीय वर्ष 2021–22 के लिए मुनाफे में वृद्धि हुई है।

कार्यनिष्पादन संबंधी विशेषताएं:

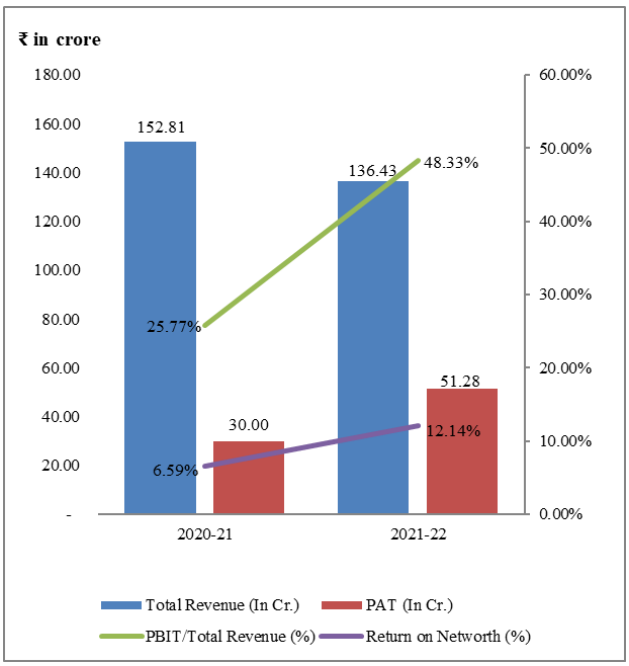

वित्तीय निष्पादन का स्नैपशॉट: (रूपए लाख)

लाभ एवं हानि का विवरण	2020-21	2021-22
कुल आय	**15281**	**13643**
प्रचालन से राजस्व	14775	13365
अन्य आय	506	278
कुल व्यय	**13706**	**8318**
विद्युत एवं ईंधन	0	0
उपयोग की गई सामग्री (स्टोर एवं स्पेयर्स सहित)	0	0
कर्मचारी लाभ व्यय	323	423
मूल्यह्रास, ऋणमुक्ति और हानि	5353	5288
वित्तीय लागत	2363	1269
विशेष एवं अतिरिक्त मदें	0	0
अन्य व्यय	5667	1338
कर पूर्व लाभ/हानि	**1575**	**5325**
कर प्रावधान	-1425	197
जारी प्रचालनों से कर उपरांत लाभ	3000	5128
प्रचालनों के रोकने से कर उपरांत लाभ	0	0
अवधि के लिए कुल लाभ/(हानि)	**3000**	**5128**

तुलन–पत्र	31.3.2021	31.3.2022
इक्विटी एवं देयताएं	**67067**	**57913**
कुल शेयर धारकों का कोष	45505	42229
शेयर पूंजी	30000	30000
कुल गैर –चालू देयताएं	**9482**	**6724**
दीर्घ कालिक ऋण	9472	6715
नियामक डेफरल खाते की शेष राशि	**3122**	**3980**
कुल चालू देयताएं	**8958**	**4980**
कुल परिसम्पत्तियां	**67067**	**57913**
कुल गैर चालू परिसम्पत्तियां	**58957**	**52617**
निवल नियत परिसंपत्तियां (चालू पूंजीगत कार्यों सहित)	52863	47577
निवेश	0	0
कुल चालू परिसम्पत्तियां	**8110**	**5296**
नकद एवं बैंक शेष	3778	1067

मुख्य सूचक	2020-21	2021-22
वित्तीय निवेश	39472	36715
नियोजित पूंजी	54977	48944
निवल मूल्य	45505	42229
ईबीआईटीडीए	14201	12590
परिसंपत्ति टर्नओवर अनुपात	0.46	0.22
केंद्रीय राजकोष में योगदान	1165	1894
घोषित/प्रदत्त लाभांश	750	8400
निवल लाभ मार्जिन (%)	19.63	37.59
प्रचालनरत मार्जिन (%)	59.88	54.64
निवल मूल्य पर लाभ (%)	6.59	12.14
परिसंपत्तियों पर लाभ (%)	4.47	8.85
नियोजित पूंजी पर लाभ (%)	7.16	13.47
ऋण/इक्विटी अनुपात (आवृत्ति)	0.21	0.16
विक्रय/नियोजित पूंजी (%)	26.87	27.31

पावरग्रिड जवाहरपुर फिरोजाबाद ट्रांसमिशन लि.

(www.powergrid.in)

निगमन की तिथि	20.08.2018
अनुसूची	अवर्गीकृत
सूचीबद्ध (हां/नहीं)	नहीं
रत्न का दर्जा	–
प्रशासनिक मंत्रालय	विद्युत मंत्रालय
सजातीय समूह	विद्युत संचरण
धारक/सहायक	सहायक
धारक कंपनी का नाम	पावर ग्रिड कारपोरेशन ऑफ इंडिया लि.
केन्द्र सरकार का हिस्सा	-
धारक कंपनी का हिस्सा	100%
पंजीकृत/कारपोरेट कार्यालय	आगरा/नई दिल्ली
नियमित कर्मचारियों की संख्या (31.3.22 तक)	0
क्रेडिट रेटिंग/एजेंसी	–

औद्योगिक/व्यापारिक प्रचालन:

कंपनी द्वारा निष्पादित की जाने वाली परियोजना निर्माण, स्वयं के संचालन और रखरखाव के आधार पर है।

कार्यनीतिक मुद्दें/भावी दृष्टिकोण:

कंपनी टैरिफ आधारित प्रतिस्पर्धी बोली के तहत अधिगृहित परियोजना विशिष्ट कंपनी है। कंपनी का रणनीतिक दृष्टिकोण 35 वर्षों के लिए योजना का निर्माण, स्वामित्व, संचालन और रखरखाव के तहत परियोजना स्थापित करना है।

वित्तीय निष्पादन

कंपनी पावरग्रिड कॉरपोरेशन ऑफ इंडिया की सहायक कंपनी है और परिचालन के पहले पूर्ण वर्ष में है।

कार्यनिष्पादन संबंधी विशेषताएं:

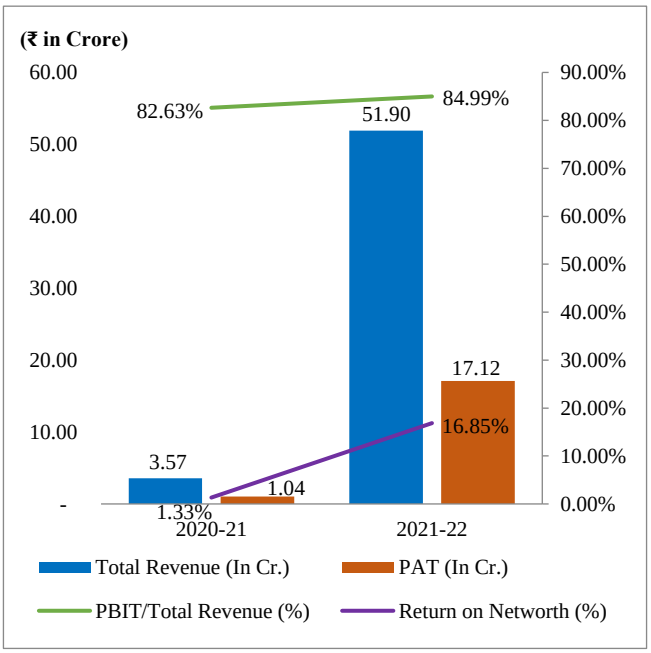

वित्तीय निष्पादन का स्नैपशॉट: (रूपए लाख)

लाभ एवं हानि का विवरण	2020-21	2021-22
कुल आय	**357**	**5190**
प्रचालन से राजस्व	357	5170
अन्य आय	0	20
कुल व्यय	**217**	**2882**
विद्युत एवं ईंधन	0	9
उपयोग की गई सामग्री (स्टोर एवं स्पेयर्स सहित)	0	0
कर्मचारी लाभ व्यय	0	0
मूल्यह्रास, ऋणमुक्ति और हानि	0	0
वित्तीय लागत	155	2103
विशेष एवं अतिरिक्त मदें	0	0
अन्य व्यय	62	770
कर पूर्व लाभ/हानि	**140**	**2308**
कर प्रावधान	36	596
जारी प्रचालनों से कर उपरांत लाभ	104	1712
प्रचालनों के रोकने से कर उपरांत लाभ	0	0
अवधि के लिए कुल लाभ/(हानि)	**104**	**1712**

तुलन–पत्र	31.3.2021	31.3.2022
इक्विटी एवं देयताएं	**44316**	**48113**
कुल शेयर धारकों का कोष	7824	10160
शेयर पूंजी	7720	8960
कुल गैर –चालू देयताएं	**32600**	**34174**
दीर्घ कालिक ऋण	32565	33544
कुल चालू देयताएं	**3892**	**3779**
कुल परिसम्पत्तियां	**44316**	**48113**
कुल गैर चालू परिसम्पत्तियां	**43132**	**43919**
निवल नियत परिसंपत्तियां (चालू पूंजीगत कार्यों सहित)	18400	0
निवेश	0	0
कुल चालू परिसम्पत्तियां	**1184**	**4194**
नकद एवं बैंक शेष	8	1236

मुख्य सूचक	2020-21	2021-22
वित्तीय निवेश	40285	42504
नियोजित पूंजी	40389	43704
निवल मूल्य	7824	10160
ईबीआईटीडीए	295	4411
परिसंपत्ति टर्नओवर अनुपात	0.01	0.11
केंद्रीय राजकोष में योगदान	10	2
घोषित/प्रदत्त लाभांश	0	616
निवल लाभ मार्जिन (%)	29.13	32.99
प्रचालनरत मार्जिन (%)	82.63	85.32
निवल मूल्य पर लाभ (%)	1.33	16.85
परिसंपत्तियों पर लाभ (%)	0.23	3.56
नियोजित पूंजी पर लाभ (%)	0.73	10.09
ऋण/इक्विटी अनुपात (आवृत्ति)	4.16	3.3
विक्रय/नियोजित पूंजी (%)	0.88	11.83

पावरग्रिड एनएम ट्रांसमिशन लिमिटेड *(www.powergrid.in)*

निगमन की तिथि	20.05.2011
अनुसूची	अवर्गीकृत
सूचीबद्ध (हां/नहीं)	नहीं
रत्न का दर्जा	–
प्रशासनिक मंत्रालय	विद्युत मंत्रालय
सजातीय समूह	विद्युत संचरण
धारक/सहायक	सहायक
धारक कंपनी का नाम	पावर ग्रिड कारपोरेशन ऑफ इंडिया लि.
केन्द्र सरकार का हिस्सा	-
धारक कंपनी का हिस्सा	100%
पंजीकृत/कारपोरेट कार्यालय	बंगलोर/नई दिल्ली
नियमित कर्मचारियों की संख्या (31.3.22 तक)	0
क्रेडिट रेटिंग/एजेंसी	–

औद्योगिक/व्यापारिक प्रचालन:

परियोजना का निष्पादन कंपनी द्वारा निर्माण, स्वयं, परिचालन और रखरखाव के आधार पर किया जा रहा है।

कार्यनीतिक मुद्दे/भावी दृष्टिकोण:

कंपनी टैरिफ आधारित प्रतिस्पर्धी बोली के तहत अधिगृहित परियोजना विशिष्ट कंपनी है। कंपनी का रणनीतिक दृष्टिकोण 35 वर्षों के लिए योजना का निर्माण, स्वामित्व, संचालन और रखरखाव के तहत परियोजना स्थापित करना है।

वित्तीय निष्पादन:

कंपनी पावरग्रिड कॉरपोरेशन ऑफ इंडिया की सहायक कंपनी है और वित्तीय वर्ष 2020–21 से विलंबित कर और ब्याज लागत में कमी के कारण 2021–22 के लिए लाभ कमा रही है।

कार्यनिष्पादन संबंधी विशेषताएं:

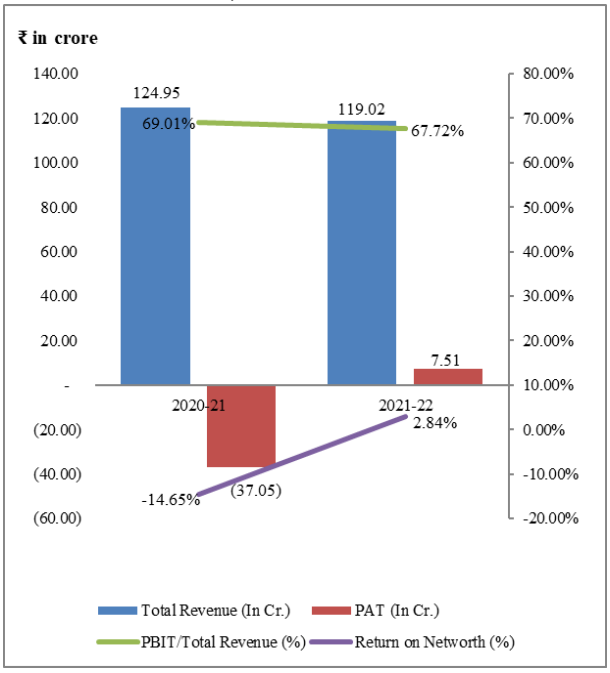

वित्तीय निष्पादन का स्नैपशॉट: (रूपए लाख)

लाभ एवं हानि का विवरण	2020-21	2021-22
कुल आय	**12495**	**11902**
प्रचालन से राजस्व	12236	11742
अन्य आय	259	160
कुल व्यय	**11803**	**10902**
विद्युत एवं ईंधन	0	0
उपयोग की गई सामग्री (स्टोर एवं स्पेयर्स सहित)	0	0
कर्मचारी लाभ व्यय	0	0
मूल्यह्रास, ऋणमुक्ति और हानि	3398	3408
वित्तीय लागत	7931	7060
विशेष एवं अतिरिक्त मदें	0	0
अन्य व्यय	474	434
कर पूर्व लाभ/हानि	**692**	**1000**
कर प्रावधान	4397	249
जारी प्रचालनों से कर उपरांत लाभ	-3705	751
प्रचालनों के रोकने से कर उपरांत लाभ	0	0
अवधि के लिए कुल लाभ/(हानि)	**-3705**	**751**

तुलन–पत्र	31.3.2021	31.3.2022
इक्विटी एवं देयताएं	**119991**	**117071**
कुल शेयर धारकों का कोष	25287	26428
शेयर पूंजी	48505	48895
कुल गैर –चालू देयताएं	**89136**	**89135**
दीर्घ कालिक ऋण	89136	89135
कुल चालू देयताएं	**5568**	**1508**
कुल परिसम्पत्तियां	**119991**	**117071**
कुल गैर चालू परिसम्पत्तियां	**117086**	**113768**
निवल नियत परिसंपत्तियां (चालू पूंजीगत कार्यों सहित)	113455	110393
निवेश	0	0
कुल चालू परिसम्पत्तियां	**2905**	**3303**
नकद एवं बैंक शेष	7	128

मुख्य सूचक	2020-21	2021-22
वित्तीय निवेश	137641	138030
नियोजित पूंजी	114423	115563
निवल मूल्य	25287	26428
ईबीआईटीडीए	12021	11468
परिसंपत्ति टर्नओवर अनुपात	0.1	0.1
केंद्रीय राजकोष में योगदान	7	1
घोषित/प्रदत्त लाभांश	0	0
निवल लाभ मार्जिन (%)	-29.65	6.31
प्रचालनरत मार्जिन (%)	70.47	68.64
निवल मूल्य पर लाभ (%)	-14.65	2.84
परिसंपत्तियों पर लाभ (%)	-3.09	0.64
नियोजित पूंजी पर लाभ (%)	7.54	6.97
ऋण/इक्विटी अनुपात (आवृत्ति)	3.52	3.37
विक्रय/नियोजित पूंजी (%)	10.69	10.16

पावरग्रिड ऊंचाहार ट्रांसमिशन लिमिटेड *(www.putl.in)*

निगमन की तिथि	17.12.2012
अनुसूची	अवर्गीकृत
सूचीबद्ध (हां/नहीं)	नहीं
रत्न का दर्जा	–
प्रशासनिक विद्युत मंत्रालय	विद्युत मंत्रालय
सजातीय समूह	विद्युत संचरण
धारक/सहायक	सहायक
धारक कंपनी का नाम	पावर ग्रिड कारपोरेशन ऑफ इंडिया लिमिटेड
केन्द्र सरकार का हिस्सा	-
धारक कंपनी का हिस्सा	100%
पंजीकृत/कारपोरेट कार्यालय	नई दिल्ली/गुरूग्राम
नियमित कर्मचारियों की संख्या (31.3.22 तक)	0
क्रेडिट रेटिंग/एजेंसी	–

औद्योगिक/व्यापारिक प्रचालन:

ऊंचाहार टीपीएस के एटीएस के लिए ट्रांसमिशन सिस्टम, कंपनी द्वारा निष्पादित की जाने वाली परियोजना निर्माण, स्वयं के संचालन और रखरखाव के आधार पर है। कंपनी पावरग्रिड इंफ्रास्ट्रक्चर इन्वेस्टमेंट ट्रस्ट की निवेश प्रबंधक भी है।

कार्यनीतिक मुद्दे/भावी दृष्टिकोण:

कंपनी टैरिफ आधारित प्रतिस्पर्धी बोली के तहत अधिगृहित परियोजना विशिष्ट कंपनी है। कंपनी का रणनीतिक दृष्टिकोण 35 वर्षों के लिए योजना का निर्माण, स्वामित्व, संचालन और रखरखाव के तहत परियोजना स्थापित करना है।

वित्तीय निष्पादन:

कंपनी पावरग्रिड कॉरपोरेशन ऑफ इंडिया की सहायक कंपनी है, परिचालन आय में वृद्धि और कम संबंधित व्यय के कारण वित्तीय वर्ष 2021–22 के लिए मुनाफे में वृद्धि हुई है।

कार्यनिष्पादन संबंधी विशेषताएं:

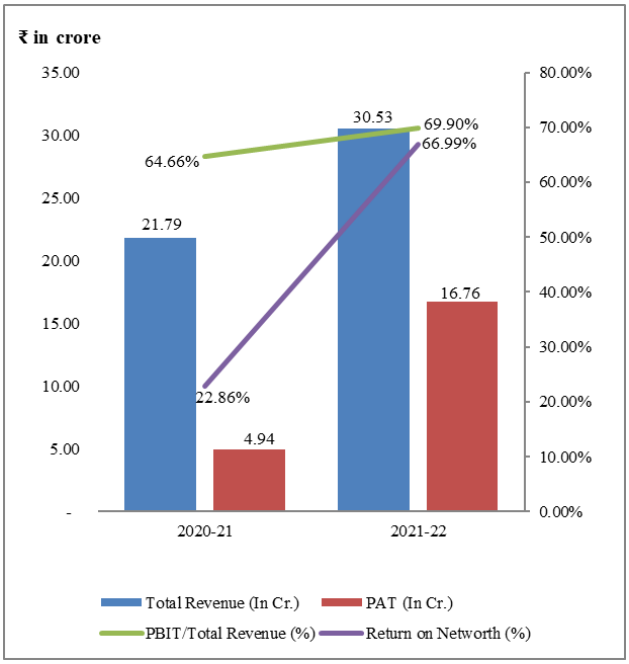

वित्तीय निष्पादन का स्नैपशॉट: (रूपए लाख)

लाभ एवं हानि का विवरण	2020-21	2021-22
कुल आय	**2179**	**3053**
प्रचालन से राजस्व	2137	3028
अन्य आय	42	25
कुल व्यय	**1086**	**1209**
विद्युत एवं ईंधन	0	0
उपयोग की गई सामग्री (स्टोर एवं स्पेयर्स सहित)	0	0
कर्मचारी लाभ व्यय	348	471
मूल्यह्रास, ऋणमुक्ति और हानि	177	177
वित्तीय लागत	316	290
विशेष एवं अतिरिक्त मदें	0	0
अन्य व्यय	245	271
कर पूर्व लाभ/हानि	**1093**	**1844**
कर प्रावधान	599	168
जारी प्रचालनों से कर उपरांत लाभ	494	1676
प्रचालनों के रोकने से कर उपरांत लाभ	0	0
अवधि के लिए कुल लाभ/(हानि)	**494**	**1676**

तुलन–पत्र	31.3.2021	31.3.2022
इक्विटी एवं देयताएं	**6342**	**6499**
कुल शेयर धारकों का कोष	2161	2502
शेयर पूंजी	1296	1296
कुल गैर –चालू देयताएं	**3915**	**3614**
दीर्घ कालिक ऋण	3481	3334
कुल चालू देयताएं	**266**	**383**
कुल परिसम्पत्तियां	**6342**	**6499**
कुल गैर चालू परिसम्पत्तियां	**5797**	**5618**
निवल नियत परिसंपत्तियां (चालू पूंजीगत कार्यों सहित)	5775	5598
निवेश	0	0
कुल चालू परिसम्पत्तियां	**545**	**881**
नकद एवं बैंक शेष	107	439

मुख्य सूचक	2020-21	2021-22
वित्तीय निवेश	4777	4630
नियोजित पूंजी	5642	5836
निवल मूल्य	2161	2502
ईबीआईटीडीए	1586	2311
परिसंपत्ति टर्नओवर अनुपात	0.34	0.48
केंद्रीय राजकोष में योगदान	201	504
घोषित/प्रदत्त लाभांश	777	1335
निवल लाभ मार्जिन (%)	22.67	54.9
प्रचालनरत मार्जिन (%)	65.93	70.48
निवल मूल्य पर लाभ (%)	22.86	66.99
परिसंपत्तियों पर लाभ (%)	7.79	25.79
नियोजित पूंजी पर लाभ (%)	24.97	36.57
ऋण/इक्विटी अनुपात (आवृत्ति)	1.61	1.33
विक्रय/नियोजित पूंजी (%)	37.88	51.88

आरईसी पावर डेवलपमेंट एंड कंसल्टेंसी लिमिटेड *(www.recpdcl.in)*

निगमन की तिथि	12.07.2007
अनुसूची	अवर्गीकृत
सूचीबद्ध (हां/नहीं)	नहीं
रत्न का दर्जा	-
प्रशासनिक मंत्रालय	विद्युत मंत्रालय
सजातीय समूह	विद्युत संचरण
धारक/सहायक	सहायक
धारक कंपनी का नाम	आरईसी लिमिटेड
केंद्र सरकार का हिस्सा	–
धारक कंपनी का हिस्सा	100 %
पंजीकृत/कारपोरेट कार्यालय	नई दिल्ली/गुरूग्राम
नियमित कर्मचारियों की संख्या (31.3.22 तक)	53
क्रेडिट रेटिंग/एजेंसी	एए–/आईआरआरपीएल

औद्योगिक/व्यापारिक प्रचालन:

आरईसी पावर डेवलपमेंट एंड कंसल्टेंसी लिमिटेड ने टैरिफ आधारित प्रतिस्पर्धी बोली परियोजनाओं के लिए बोली प्रक्रिया समन्वयक (बीपीसी), वितरण बुनियादी ढांचे के कार्यान्वयन के लिए परियोजना कार्यान्वयन एजेंसी (पीआईए), पर्यवेक्षी नियंत्रण और डेटा अधिग्रहण (एससीएडीए) और स्मार्ट मीटरिंग परियोजनाओं की तैयारी के लिए बोली प्रक्रिया समन्वयक (बीपीसी) के रूप में कार्य–निष्पादन किया है। दीन दयाल उपाध्याय ग्राम ज्योति योजना (डीडीयूजीजेवाई)/एकीकृत विद्युत विकास योजना (आईपीडीएस) के तहत विस्तृत परियोजना रिपोर्ट (डीपीआर), थर्ड पार्टी इंस्पेक्शन (टीपीआई), प्रेषण–पूर्व सामग्री निरीक्षण, परियोजना प्रबंधन सलाहकार (पीएमसी)/परियोजना प्रबंधन एजेंसी (पीएमए)/अन्य राज्य वित्तपोषित योजनाएँ/सरकारी योजनाएँ।

कार्यनीतिक मुद्दे/भावी दृष्टिकोण:

आरईसीपीडीसीएल नए व्यावसायिक अवसरों में भी प्रवेश कर रहा है, जैसे कि सारथी 2.0 परियोजना नाम के तहत फीडर/डीटी/उपभोक्ता स्तर तक ऊर्जा लेखा, वितरण फ्रैंचाइजी, एकीकृत बिलिंग समाधान (यूबीएस), साइबर सुरक्षा, हैंडहोल्डिंग और डिस्कॉम को आला परामर्श सेवाएं।

महत्वपूर्ण घटनाएं:

आरईसी ट्रांसमिशन प्रोजेक्ट्स कंपनी लिमिटेड के साथ कंपनी के समामेलन के अनुसरण में, कंपनी का नाम आरईसी पावर डिस्ट्रीब्यूशन कंपनी लिमिटेड से बदलकर 'आरईसी पावर डेवलपमेंट एंड कंसल्टेंसी लिमिटेड' कर दिया गया है, जो दिनांक 16 जुलाई, 2021 से प्रभावी होगा।

कार्यनिष्पादन संबंधी विशेषताए:

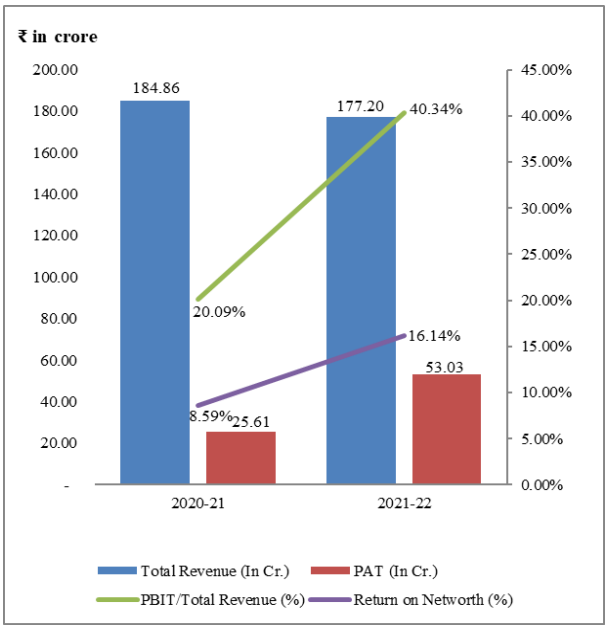

वित्तीय निष्पादन का स्नैपशॉट: (रूपए लाख)

लाभ एवं हानि का विवरण	2020-21	2021-22
कुल आय	**18486**	**17720**
प्रचालन से राजस्व (निवल)	17029	16001
अन्य आय	1457	1719
कुल व्यय	**15224**	**10833**
विद्युत एवं ईंधन	0	0
उपयोग की गई सामग्री (स्टोर एवं स्पेयर्स सहित)	0	0
कर्मचारी लाभ व्यय	583	651
मूल्यह्रास और ऋणमुक्ति	2765	-301
वित्तीय लागत	452	261
विशेष एवं अतिरिक्त मदें	0	0
अन्य व्यय	11424	10222
कर पूर्व लाभ	**3262**	**6887**
कर प्रावधान	701	1584
जारी प्रचालनों से कर उपरांत लाभ	2561	5303
प्रचालनों के रोकने से कर उपरांत लाभ	0	0
अवधि के लिए कुल लाभ/(हानि)	**2561**	**5303**

तुलन–पत्र	31.3.2021	31.3.2022
इक्विटी एवं देयताएं	**66279**	**51861**
कुल शेयर धारकों का कोष	29799	32859
शेयर पूंजी	9	9
कुल गैर –चालू देयताएं	**214**	**197**
दीर्घ कालिक ऋण	0	0
कुल चालू देयताएं	**36266**	**18805**
परिसम्पत्तियां	**66279**	**51861**
कुल गैर चालू परिसम्पत्तियां	**12477**	**19078**
निवल नियत परिसंपत्तियां (चालू पूंजीगत कार्यों सहित)	63	40
निवेश	9106	9151
कुल चालू परिसम्पत्तियां	**53802**	**32783**
नकद एवं बैंक शेष	33230	17323

मूख्य सूचक	2020-21	2021-22
वित्तीय निवेश	9	9
नियोजित पूंजी	29799	32859
निवल मूल्य	29799	32859
ईबीआईटीडीए	6479	6847
परिसंपत्ति टर्नओवर अनुपात	0.30	0.30
केंद्रीय राजकोष में योगदान	674	1600
घोषित/प्रदत्त लाभांश	843	2243
निवल लाभ मार्जिन (%)	13.85	29.93
प्रचालनरत मार्जिन (%)	21.81	44.67
निवल मूल्य पर लाभ (%)	8.59	16.14
परिसंपत्तियों पर लाभ (%)	3.86	10.23
नियोजित पूंजी पर लाभ (%)	12.46	21.75
ऋण/इक्विटी अनुपात (आवृत्ति)	0	0
विक्रय/नियोजित पूंजी (%)	57.15	48.70

व्यापार और विपणन सेवाएं

व्यापार और विपणन सेवाएं

दिनांक 31.03.2022 तक, व्यापार और विपणन सेवाएं समूह में 21 केंद्रीय सार्वजनिक क्षेत्र के उद्यम (सीपीएसईज़) थे। इन उद्यमों के नाम, कालक्रमानुसार उनके निगमन के वर्ष के साथ नीचे दिए गए हैं:–

क्र.सं.	उद्यम	निगमन का वर्ष
1	एन्ट्रिक्स कारपोरेशन लि०	1992
2	सेंट्रल कॉटेज इंडस्ट्रीज़ कार्पो ऑफ इंडिया लि०	1976
3	भारतीय खाद्य निगम	1965
4	एचएमटी (इंटरनेशनल) लि०	1974
5	इंडिया ट्रेड प्रमोशन ऑर्गेनाइजेशन	1976
6	कर्नाटक ट्रेड प्रोमोशन आर्गेनाइजेशन	2000
7	एम एम टी सी लि०	1963
8	एम एस टी सी लि०	1964
9	राष्ट्रीय फिल्म विकास निगम लि०	1975
10	राष्ट्रीय हथकरघा विकास निगम लि०	1983
11	न्यूस्पेस इंडिया लिमिटेड	2019
12	पूर्वोत्तर क्षेत्र हस्तशिल्प एवं हथकरघा विकास निगम लि०	1977
13	पूर्वोत्तर क्षेत्रीय कृषि विपणन कॉर्पो० लि०	1982
14	एन टी पी सी विद्युत व्यापार निगम लि०	2002
15	तमिलनाडु ट्रेड प्रोमोशन आर्गेनाइजेशन	2000
16	कॉटन कार्पोरेशन ऑफ इंडिया लि०	1970
17	भारतीय जूट निगम लि० गैर परिचालन/बंद के तहत/परिसमापन के तहत	1971
18	पी ई सी लि०	1971
19	भारतीय राज्य व्यापार निगम लि०	1956
20	हैंडीक्राफ्ट्स एंड हैंडलूम एक्सपोर्ट्स कार्पो ऑफ इंडिया लि०	-
21	एस टी सी एल लि०	-

2. इस समूह के अंतर्गत आने वाले 17 परिचालित उद्यम मुख्य रूप से निम्नलिखित कार्यों में लगे हुए हैं:–
   - कुछ संवेदनशील उत्पादों में व्यापार नियंत्रण करना।
   - समाज के लिए महत्वपूर्ण कुछ उत्पादों के व्यापार में जहां तक सम्भव हो सके सट्टेबाजारी के कार्यकलापों पर नियंत्रण रखना और उसे समाप्त करना।
   - कुछ नकदी फसलों के कृषि उत्पादों को समर्थन मूल्य उपलब्ध कराना।
   - उच्च निर्यात क्षमता सहित अथवा उसके बिना क्षेत्रों की आवश्यकता की उपलब्धता सुनिश्चित करना।
   - समाज के सभी वर्गों हेतु कृषि उत्पादों आदि के लिए पर्याप्त वैज्ञानिक भण्डारण सुविधाएं प्रदान करना।
   - छोटे उत्पादों आदि में कुछ उद्योगों के आयात की व्यवस्था करना आदि।

3. प्रचालनरत सीपीएसईज़ की कार्यनिष्पादन संबंधी विशेषताएं:

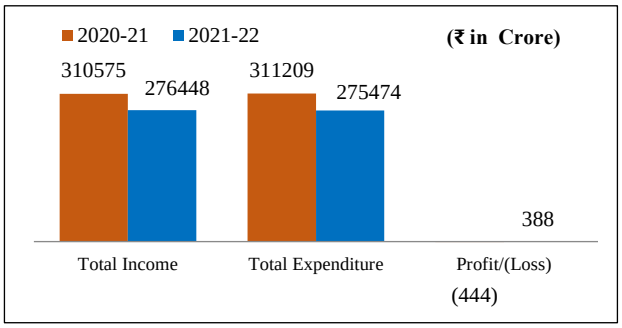

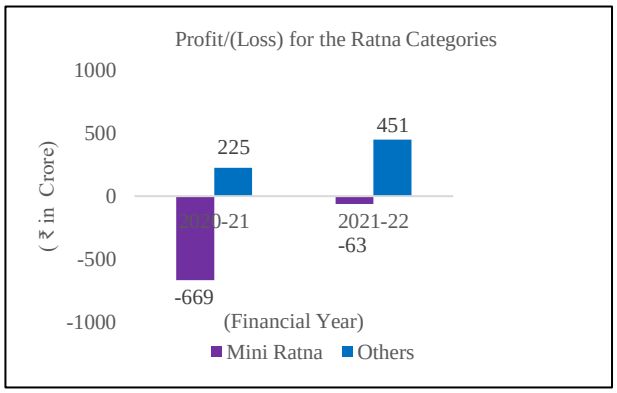

4. इन 17 उद्यमों की समेकित वित्तीय स्थिति, कार्यशील परिणाम तथा महत्वपूर्ण वित्तीय अनुपात वित्तीय निष्पादन का स्नैपशॉट में प्रस्तुत किए गए हैं।

वित्तीय निष्पादन का स्नैपशॉट: (रूपए करोड़ में)

लाभ एवं हानि का विवरण	2020-21	2021-22
कुल आय	**310575**	**276448**
प्रचालन से राजस्व (निवल)	**309242**	**274747**
अन्य आय	1332	1701
कुल व्यय	**311209**	**275474**
विद्युत एवं ईंधन	14	16
उपयोग की गई सामग्री (स्टोर एवं स्पेयर्स सहित)	33667	341
कर्मचारी लाभ व्यय	7918	7678
मूल्यह्रास और ऋणमुक्ति	133	730
वित्तीय लागत	30632	4384
विशेष एवं अतिरिक्त मदें	877	197
अन्य व्यय	237968	262128
कर पूर्व लाभ	**-635**	**974**
कर प्रावधान	-191	585
जारी प्रचालनों से कर उपरांत लाभ	-444	388
प्रचालनों के रोकने से कर उपरांत लाभ	0	0
अवधि के लिए कुल लाभ/(हानि)	**-444**	**388**

तुलन–पत्र	31.03.2021	31.03.2022
इक्विटी एवं देयताएं	**151577**	**126694**
कुल शेयर धारकों का कोष	11554	15135
शेयर पूंजी	5946	9351
कुल गैर –चालू देयताएं	**30034**	**37668**
दीर्घ कालिक ऋण	29384	37149
कुल चालू देयताएं	**109989**	**73890**
कुल परिसम्पत्तियां	**151577**	**126694**
कुल गैर चालू परिसम्पत्तियां	**5945**	**10176**
निवल नियत परिसंपत्तियां (चालू पूंजीगत कार्यों सहित)	3507	8181
निवेश	104	119
कुल चालू परिसम्पत्तियां	**145632**	**116518**
नकद एवं बैंक शेष	4017	5509

मुख्य सूचक	2020-21	2021-22
वित्तीय निवेश	35330	46500
नियोजित पूंजी	40938	52285
निवल मूल्य	11622	15190
ईबीआईटीडीए	31008	6285
परिसंपत्ति टर्नओवर अनुपात	1.12	1.99
केंद्रीय राजकोष में योगदान	25435	1585
घोषित/प्रदत्त लाभांश	164	226
निवल लाभ मार्जिन (%)	-0.14	0.14
प्रचालनरत मार्जिन (%)	9.98	2.02
निवल मूल्य पर लाभ (%)	-3.82	2.56
परिसंपत्तियों पर लाभ (%)	-0.29	0.31
नियोजित पूंजी पर लाभ (%)	73.27	10.25
ऋण/इक्विटी अनुपात (आवृत्ति)	2.53	2.45
विक्रय/नियोजित पूंजी (%)	755.39	525.48

एन्ट्रिक्स कार्पोरेशन लिमिटेड (www. antrix.co.in)

निगमन की तिथि	28.09.1992
अनुसूची	अवर्गीकृत
सूचीबद्ध (हां/नहीं)	नहीं
रत्न का दर्जा	मिनीरत्न–I
प्रशासनिक मंत्रालय	अंतरिक्ष विभाग
सजातीय समूह	व्यापार और विपणन
धारक/सहायक	–
केन्द्र सरकार का हिस्सा	100%
धारक कंपनी का हिस्सा	-
पंजीकृत/कारपोरेट कार्यालय	बैंगलोर
नियमित कर्मचारियों की संख्या (31.3.22 तक)	19
क्रेडिट रेटिंग/एजेंसी	–

औद्योगिक/व्यापारिक प्रचालन:

एन्ट्रिक्स उपग्रह ट्रांसपोंडर्स लीजिंग; उपग्रह अभिगम प्रदान करने; उपग्रह डाटा उत्पादन; उपग्रह और उप प्रणालियों की मार्केटिंग; उपग्रह छोड़ना; और अन्य उपग्रह अंतरिक्ष संबंधी सेवाएं में लगा हुआ है।

कार्यनीतिक मुद्दे/भावी दृष्टिकोण:

अंतरिक्ष में नए व्यापार अवसरों को ध्यान में रखते हुए, व्यापार अवसरों और सेटेलाइट लॉच व्हीकल के निर्माण की शुरुआत करने का विश्लेषण कर रहा है। इसका लक्ष्य उपग्रहों की भावी मांग को पूरा करने के लिए उद्योग क्षमता स्थापित करना है।

वित्तीय निष्पादन :

वित्तीय वर्ष 2021–22 में ट्रांसपोंडर लीजिंग, लॉन्च और मिशन सपोर्ट सेवाओं के लिए सभी समझौतों को फिर से सौंपे जाने के कारण परिचालन/लाभ से राजस्व में उल्लेखनीय कमी आई है

कार्यनिष्पादन संबंधी विशेषताएं:

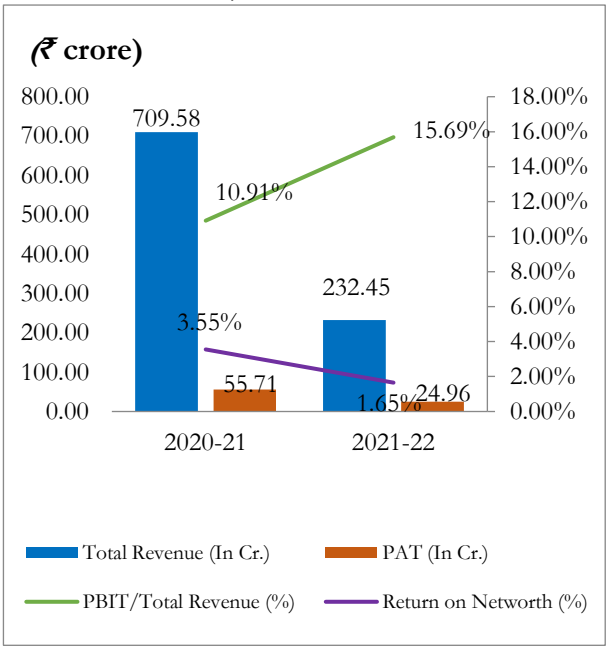

वित्तीय निष्पादन का स्नैपशॉट: (रूपए लाख)

लाभ एवं हानि का विवरण	2020-21	2021-22
कुल आय	**70958**	**23245**
प्रचालन से राजस्व (निवल)	65438	18165
अन्य आय	5520	5080
कुल व्यय	**63236**	**19621**
विद्युत एवं ईंधन	0	0
उपयोग की गई सामग्री (स्टोर एवं स्पेयर्स सहित)	60669	15988
कर्मचारी लाभ व्यय	351	329
मूल्यह्रास और ऋणमुक्ति	176	147
वित्तीय लागत	22	22
विशेष एवं अतिरिक्त मदें	0	0
अन्य व्यय	2018	3135
कर पूर्व लाभ	**7722**	**3624**
कर प्रावधान	2151	1128
जारी प्रचालनों से कर उपरांत लाभ	5571	2496
प्रचालनों के रोकने से कर उपरांत लाभ	0	0
अवधि के लिए कुल लाभ/(हानि)	**5571**	**2496**

तुलन–पत्र	31.3.2021	31.3.2022
इक्विटी एवं देयताएं	**190557**	**165236**
कुल शेयर धारकों का कोष	156731	151387
शेयर पूंजी	680	680
कुल गैर –चालू देयताएं	**291**	**270**
दीर्घ कालिक ऋण	0	0
कुल चालू देयताएं	**33535**	**13579**
परिसम्पत्तियां	**190557**	**165236**
कुल गैर चालू परिसम्पत्तियां	**43498**	**42867**
निवल नियत परिसंपत्तियां (चालू पूंजीगत कार्यों सहित)	1323	1179
निवेश	0	0
कुल चालू परिसम्पत्तियां	**147059**	**122369**
नकद एवं बैंक शेष	87678	87263

मूख्य सूचक	2020-21	2021-22
वित्तीय निवेश	680	680
नियोजित पूंजी	156731	151387
निवल मूल्य	156731	151387
ईबीआईटीडीए	7920	3793
परिसंपत्ति टर्नओवर अनुपात	0.33	0.13
केंद्रीय राजकोष में योगदान	72169	15412
घोषित/प्रदत्त लाभांश	8500	7850
निवल लाभ मार्जिन (%)	7.85	10.74
प्रचालनरत मार्जिन (%)	11.83	20.07
निवल मूल्य पर लाभ (%)	3.55	1.65
परिसंपत्तियों पर लाभ (%)	2.92	1.51
नियोजित पूंजी पर लाभ (%)	4.94	2.41
ऋण/इक्विटी अनुपात (आवृत्ति)	0	0
विक्रय/नियोजित पूंजी (%)	41.75	12

सेंट्रल कॉटेज इंडस्ट्रीज कॉरपोरेशन ऑफ इंडिया लिमिटेड

(www.thecottage.in)

निगमन की तिथि	04.02.1976
अनुसूची	ग
सूचीबद्ध (हां/नहीं)	नहीं
रत्न का दर्जा	-
प्रशासनिक वस्त्र मंत्रालय	वस्त्र मंत्रालय
सजातीय समूह	व्यापार और विपणन
धारक/सहायक	–
केन्द्र सरकार का हिस्सा	100 %
धारक कंपनी का हिस्सा	-
पंजीकृत/कारपोरेट कार्यालय	नई दिल्ली
नियमित कर्मचारियों की संख्या (31.3.22 तक)	203
क्रेडिट रेटिंग/एजेंसी	–

औद्योगिक/व्यापारिक प्रचालन:

सीपीएसई, भारत और विदेश में हस्तकला और हथकरघा उत्पादों और अन्य संबंधी सेवाओं के व्यापार में कार्यरत है।

कार्यनीतिक मुद्दे/भावी दृष्टिकोण:

एम्पोरिया में परिचालन को मजबूत करने, वस्तु लागत नियंत्रण में सुधार, नए शोरूम स्थापित करने और थोक/संस्थागत ऑर्डर की बुकिंग, घाटे में चल रहे शोरूम को बंद करने और भारतीय हस्तशिल्प और हथकरघा पर ध्यान केंद्रित करते हुए आंतरिक सजावट व्यवसाय विकसित करने की दिशा में कदम उठाए गए।

सीसीआईसी ने पुनरुद्धार और पुनर्गठन योजना तैयार करने के लिए परामर्शदाताओं को नियुक्त किया है जो पूरी हो चुकी है। रिपोर्ट प्राप्त हो गई है और इसके कार्यान्वयन के लिए सिफारिशों के साथ वस्त्र मंत्रालय को प्रस्तुत कर दी गई है।

लंबित लेखा/आंकड़े:

सीपीएसई ने वित्तीय वर्ष 2021–22 के लिए अनंतिम जानकारी प्रस्तुत की है।

कार्यनिष्पादन संबंधी विशेषताएं:

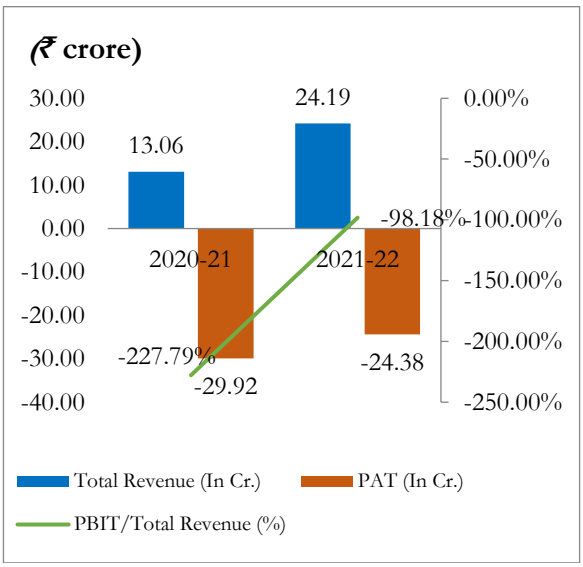

वित्तीय निष्पादन का स्नैपशॉट: (रूपए लाख)

लाभ एवं हानि का विवरण	2020-21	2021-22
कुल आय	**1306**	**2419**
प्रचालन से राजस्व (निवल)	1083	2237
अन्य आय	223	182
कुल व्यय	**4305**	**4859**
विद्युत एवं ईंधन	107	98
उपयोग की गई सामग्री (स्टोर एवं स्पेयर्स सहित)	2	11
कर्मचारी लाभ व्यय	2940	2710
मूल्यह्रास और ऋणमुक्ति	66	63
वित्तीय लागत	24	65
विशेष एवं अतिरिक्त मदें	2	0
अन्य व्यय	1164	1912
कर पूर्व लाभ	**-2999**	**-2440**
कर प्रावधान	-7	-2
जारी प्रचालनों से कर उपरांत लाभ	-2992	-2438
प्रचालनों के रोकने से कर उपरांत लाभ	0	0
अवधि के लिए कुल लाभ/(हानि)	**-2992**	**-2438**

तुलन–पत्र	31.3.2021	31.3.2022
इक्विटी एवं देयताएं	**6540**	**6388**
कुल शेयर धारकों का कोष	-4432	-6866
शेयर पूंजी	1085	1085
कुल गैर –चालू देयताएं	**2855**	**3116**
दीर्घ कालिक ऋण	0	0
कुल चालू देयताएं	**8117**	**10138**
परिसम्पत्तियां	**6540**	**6388**
कुल गैर चालू परिसम्पत्तियां	**1470**	**1402**
निवल नियत परिसंपत्तियां (चालू पूंजीगत कार्यों सहित)	1003	960
निवेश	0	0
कुल चालू परिसम्पत्तियां	**5070**	**4986**
नकद एवं बैंक शेष	3869	3748

मुख्य सूचक	2020-21	2021-22
वित्तीय निवेश	1085	1085
नियोजित पूंजी	-4432	-6866
निवल मूल्य	-4432	-6866
ईबीआईटीडीए	-2907	-2312
परिसंपत्ति टर्नओवर अनुपात	0.19	0.37
केंद्रीय राजकोष में योगदान	6	32
घोषित/प्रदत्त लाभांश	0	0
निवल लाभ मार्जिन (%)	-229.1	-100.79
प्रचालनरत मार्जिन (%)	-274.52	-106.17
निवल मूल्य पर लाभ (%)	-	-
परिसंपत्तियों पर लाभ (%)	-45.75	-38.17
नियोजित पूंजी पर लाभ (%)	-	-
ऋण/इक्विटी अनुपात (आवृत्ति)	-	-
विक्रय/नियोजित पूंजी (%)	-	-

भारतीय खाद्य निगम (www.fci.gov.in)

निगमन की तिथि	14.01.1965
अनुसूची	क
सूचीबद्ध (हां/नहीं)	नहीं
रत्न का दर्जा	-
प्रशासनिक मंत्रालय	उपभोक्ता मामले, खाद्य एवं सार्वजनिक वितरण मंत्रालय
सजातीय समूह	व्यापार और विपणन
धारक/सहायक	–
धारक कंपनी का नाम	-
केन्द्र सरकार का हिस्सा	100%
धारक कंपनी का हिस्सा	-
पंजीकृत/कारपोरेट कार्यालय	नई दिल्ली
नियमित कर्मचारियों की संख्या (31.3.22 तक)	52104
क्रेडिट रेटिंग/एजेंसी	–

औद्योगिक/व्यापारिक प्रचालन:

खाद्यान्नों के परिचालन और बफर स्टॉक के संतोषजनक स्तर को बनाए रखते हुए राष्ट्र की खाद्य सुरक्षा सुनिश्चित करना।
सार्वजनिक वितरण प्रणाली के लिए पूरे देश में खाद्यान्नों का वितरण।
संकट प्रबंधन उन्मुख खाद्य सुरक्षा को एक स्थिर सुरक्षा प्रणाली में बदलने में भारत की सफलता में महत्वपूर्ण भूमिका निभाने के लिए ताकि हर समय खाद्यान्न की उपलब्धता, पहुंच और सामर्थ्य सुनिश्चित की जा सके।

कार्यनिष्पादन संबंधी विशेषताएं:

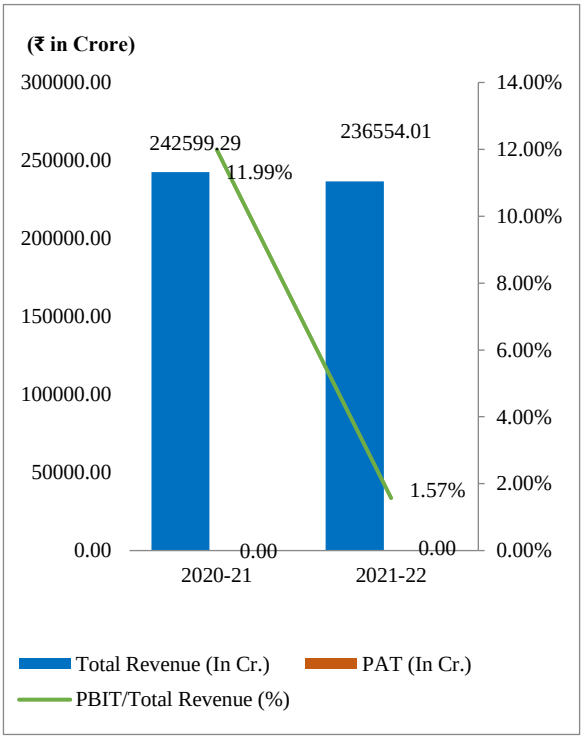

वित्तीय निष्पादन का स्नैपशॉट: (रूपए लाख)

लाभ एवं हानि का विवरण	2020-21	2021-22
कुल आय	**24259929**	**23655401**
प्रचालन से राजस्व (निवल)	24174741	23551869
अन्य आय	85188	103532
कुल व्यय	**24259929**	**23655401**
विद्युत एवं ईंधन	990	1230
उपयोग की गई सामग्री (स्टोर एवं स्पेयर्स सहित)	4295	4979
कर्मचारी लाभ व्यय	738288	715800
मूल्यह्रास और ऋणमुक्ति	10900	11809
वित्तीय लागत	2908001	371538
विशेष एवं अतिरिक्त मदें	0	0
अन्य व्यय	20597455	22550045
कर पूर्व लाभ	**0**	**0**
कर प्रावधान	0	0
जारी प्रचालनों से कर उपरांत लाभ	0	0
प्रचालनों के रोकने से कर उपरांत लाभ	0	0
अवधि के लिए कुल लाभ/(हानि)	**0**	**0**

तुलन–पत्र	31.3.2021	31.3.2022
इक्विटी एवं देयताएं	**10282997**	**10335375**
कुल शेयर धारकों का कोष	551566	802066
शेयर पूंजी	553658	804158
कुल गैर –चालू देयताएं	**2900000**	**3670000**
दीर्घ कालिक ऋण	2900000	3670000
कुल चालू देयताएं	**6831431**	**5863309**
परिसम्पत्तियां	**10282997**	**10335375**
कुल गैर चालू परिसम्पत्तियां	**158238**	**156953**
निवल नियत परिसंपत्तियां (चालू पूंजीगत कार्यों सहित)	131333	129424
निवेश	0	0
कुल चालू परिसम्पत्तियां	**10124759**	**10178422**
नकद एवं बैंक शेष	10	42

मुख्य सूचक	2020-21	2021-22
वित्तीय निवेश	3453658	4474158
नियोजित पूंजी	3451566	4472066
निवल मूल्य	551566	802066
ईबीआईटीडीए	2918901	383347
परिसंपत्ति टर्नओवर अनुपात	1.04	2.29
केंद्रीय राजकोष में योगदान	2188780	0
घोषित/प्रदत्त लाभांश	0	0
निवल लाभ मार्जिन (%)	0	0
प्रचालनरत मार्जिन (%)	12.03	1.58
निवल मूल्य पर लाभ (%)	0	0
परिसंपत्तियों पर लाभ (%)	0	0
नियोजित पूंजी पर लाभ (%)	84.25	8.31
ऋण/इक्विटी अनुपात (आवृत्ति)	5.26	4.58
विक्रय/नियोजित पूंजी (%)	700.4	526.64

एचएमटी (इंटरनेशनल) लिमिटेड *(www.hmti.com)*

निगमन की तिथि	13.12.1974
अनुसूची	ख
सूचीबद्ध (हां/नहीं)	नही
रत्न का दर्जा	मिनीरत्न–II
प्रशासनिक मंत्रालय	भारी उद्योग मंत्रालय
सजातीय समूह	व्यापार और विपणन
धारक/सहायक	सहायक
धारक कंपनी का नाम	एचएमटी लिमिटेड
केन्द्र सरकार का हिस्सा	-
धारक कंपनी का हिस्सा	100%
पंजीकृत/कारपोरेट कार्यालय	बैंगलूरु
नियमित कर्मचारियों की संख्या (31.3.22 तक)	20
क्रेडिट रेटिंग	–

औद्योगिक/व्यापारिक प्रचालन:

एचएमटी (आई) एचएमटी उत्पादों, सहयोगी उत्पादों के निर्यात के साथ–साथ ग्रुप कंपनियों के लिए विदेशों में परियोजनायें स्थापित करने के कार्य में लगी हुई है।

भावी दृष्टिकोण:

कंपनी अपने कारोबार को बढ़ाने के लिए विदेशी बाजार में कई मोर्चों पर काम कर रही है।

वित्तीय निष्पादन:

वित्तीय वर्ष 2021–22 में मुनाफे में काफी कमी आई है क्योंकि वित्तीय वर्ष 2020–21 में प्रावधान का राइट बैक किया गया था।

कार्यनिष्पादन संबंधी विशेषताएं:

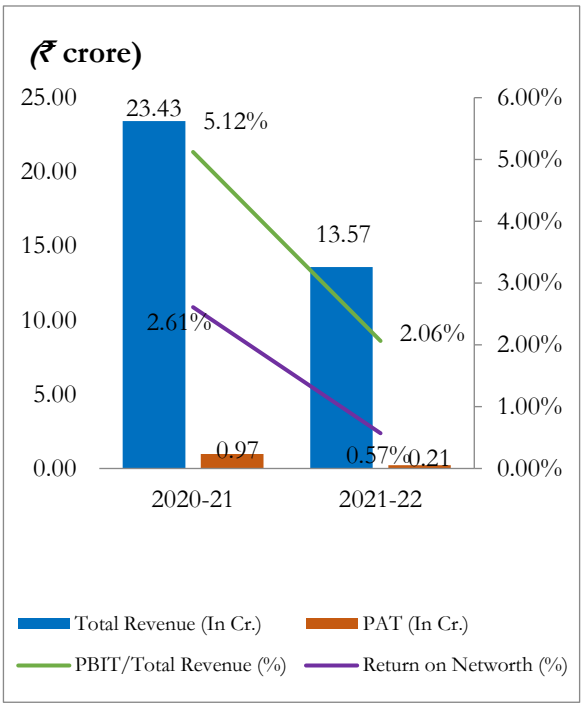

वित्तीय निष्पादन का स्नैपशॉट: (रूपए लाख)

लाभ एवं हानि का विवरण	2020-21	2021-22
कुल आय	**2343**	**1357**
प्रचालन से राजस्व (निवल)	1983	1091
अन्य आय	360	266
कुल व्यय	**2223**	**1329**
विद्युत एवं ईंधन	0	0
उपयोग की गई सामग्री (स्टोर एवं स्पेयर्स सहित)	1470	753
कर्मचारी लाभ व्यय	295	303
मूल्यह्रास और ऋणमुक्ति	14	13
वित्तीय लागत	0	0
विशेष एवं अतिरिक्त मदें	0	0
अन्य व्यय	444	260
कर पूर्व लाभ	**120**	**28**
कर प्रावधान	23	7
जारी प्रचालनों से कर उपरांत लाभ	97	21
प्रचालनों के रोकने से कर उपरांत लाभ	0	0
अवधि के लिए कुल लाभ/(हानि)	**97**	**21**

तुलन–पत्र	31.3.2021	31.3.2022
इक्विटी एवं देयताएं	**5929**	**5525**
कुल शेयर धारकों का कोष	3717	3678
शेयर पूंजी	72	72
कुल गैर –चालू देयताएं	**190**	**840**
दीर्घ कालिक ऋण	0	0
कुल चालू देयताएं	**2022**	**1007**
परिसम्पत्तियां	**5929**	**5525**
कुल गैर चालू परिसम्पत्तियां	**525**	**435**
निवल नियत परिसंपत्तियां (चालू पूंजीगत कार्यों सहित)	448	435
निवेश	0	0
कुल चालू परिसम्पत्तियां	**5404**	**5090**
नकद एवं बैंक शेष	2900	3138

मूख्य सूचक	2020-21	2021-22
वित्तीय निवेश	72	72
नियोजित पूंजी	3717	3678
निवल मूल्य	3717	3678
ईबीआईटीडीए	134	41
परिसंपत्ति टर्नओवर अनुपात	0.33	0.24
केंद्रीय राजकोष में योगदान	0	0
घोषित/प्रदत्त लाभांश	0	0
निवल लाभ मार्जिन (%)	4.14	1.55
प्रचालनरत मार्जिन (%)	6.05	2.57
निवल मूल्य पर लाभ (%)	2.61	0.57
परिसंपत्तियों पर लाभ (%)	1.64	0.38
नियोजित पूंजी पर लाभ (%)	3.23	0.76
ऋण/इक्विटी अनुपात (आवृत्ति)	0	0
विक्रय/नियोजित पूंजी (%)	53.35	29.66

इंडिया ट्रेड प्रोमोशन ऑर्गेनाइजेशन

(www.indiatradefair.com)

निगमन की तिथि	30.12.1976
अनुसूची	ख
सूचीबद्ध (हां/नहीं)	नहीं
रत्न का दर्जा	मिनीरत्न–I
प्रशासनिक मंत्रालय	वणिज्य एवं उद्योग मंत्रालय
सजातीय समूह	व्यापार एवं विपणन
धारक/सहायक	धारक
केन्द्र सरकार का हिस्सा	100%
धारक कंपनी का हिस्सा	-
पंजीकृत/कारपोरेट कार्यालय	नई दिल्ली
नियमित कर्मचारियों की संख्या (31.3.22 तक)	442
क्रेडिट रेटिंग/एजेंसी	–

औद्योगिक/व्यापारिक प्रचालन:

इंडिया ट्रेड प्रोमोशन आर्गेनाइज़ेशन (आईटीपीओ), भारत और विदेशों में व्यापार मेलों को आयोजित करने/भागीदारी के जरिए व्यापार के उन्नयन/सरल करने के कार्य में लगा हुआ है जिससे भारत के निर्यात में वृद्धि हो रही है।

कार्यनीतिक मुद्दे/भावी दृष्टिकोण:

इसका उद्देश्य भारत में और विदेशों में दोनों बाजारों तक पहुंच प्राप्त करने के लिए छोटे और मध्यम उद्यमों का समर्थन करना है और व्यापारिक प्रोत्साहन कार्यक्रमों जैसे कि अंतरराष्ट्रीय स्तर के सम्मेलनों और व्यापार प्रदर्शनियों का आयोजन करने में सक्षम होने के लिए गुणवत्ता वाले भौतिक बुनियादी ढांचे, सेवाएँ और प्रबंधन कौशल विकसित करना है।

महत्वपूर्ण घटनाएं:

आईटीपीओ ने प्रगति मैदान में अंतर्राष्ट्रीय प्रदर्शनी सह–कन्वेन्शन केन्द्र (आईईसीसी) की मैगा पुनःविकास की परियोजना आरंभ की है जिसमें बिना किसी बजटीय सहायता के 2700 करोड़ रूपए (लगभग) का व्यय शामिल है।

कार्यनिष्पादन संबंधी विशेषताएं:

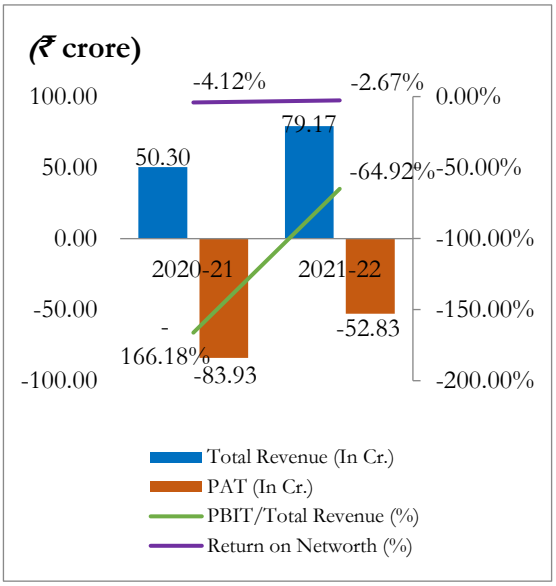

वित्तीय निष्पादन का स्नैपशॉट: (रूपए लाख)

लाभ एवं हानि का विवरण	2020-21	2021-22
कुल आय	**5030**	**7917**
प्रचालन से राजस्व (निवल)	510	3054
अन्य आय	4520	4863
कुल व्यय	**13423**	**13200**
विद्युत एवं ईंधन	0	0
उपयोग की गई सामग्री (स्टोर एवं स्पेयर्स सहित)	0	0
कर्मचारी लाभ व्यय	10348	8020
मूल्यह्रास और ऋणमुक्ति	154	225
वित्तीय लागत	34	143
विशेष एवं अतिरिक्त मदें	0	1695
अन्य व्यय	2887	3117
कर पूर्व लाभ	**-8393**	**-5283**
कर प्रावधान	0	0
जारी प्रचालनों से कर उपरांत लाभ	-8393	-5283
प्रचालनों के रोकने से कर उपरांत लाभ	0	0
अवधि के लिए कुल लाभ/(हानि)	**-8393**	**-5283**

तुलन–पत्र	31.3.2021	31.3.2022
इक्विटी एवं देयताएं	**251046**	**258733**
कुल शेयर धारकों का कोष	203855	198225
शेयर पूंजी	25	25
कुल गैर –चालू देयताएं	**35818**	**42858**
दीर्घ कालिक ऋण	32968	39957
कुल चालू देयताएं	**11373**	**17650**
परिसम्पत्तियां	**251046**	**258733**
कुल गैर चालू परिसम्पत्तियां	**217806**	**219110**
निवल नियत परिसंपत्तियां (चालू पूंजीगत कार्यों सहित)	184665	194836
निवेश	1327	1246
कुल चालू परिसम्पत्तियां	**33240**	**39623**
नकद एवं बैंक शेष	29497	31614

मूख्य सूचक	2020-21	2021-22
वित्तीय निवेश	32993	39982
नियोजित पूंजी	236823	238182
निवल मूल्य	203855	198225
ईबीआईटीडीए	-8205	-3220
परिसंपत्ति टर्नओवर अनुपात	0.02	0.03
केंद्रीय राजकोष में योगदान	0	0
घोषित/प्रदत्त लाभांश	0	0
निवल लाभ मार्जिन (%)	-166.86	-66.73
प्रचालनरत मार्जिन (%)	-1639.02	-112.8
निवल मूल्य पर लाभ (%)	-4.12	-2.67
परिसंपत्तियों पर लाभ (%)	-3.34	-2.04
नियोजित पूंजी पर लाभ (%)	-3.53	-2.16
ऋण/इक्विटी अनुपात (आवृत्ति)	0.16	0.2
विक्रय/नियोजित पूंजी (%)	0.22	1.28

कर्नाटक ट्रेड प्रोमोशन ऑर्गेनाइजेशन

(www.ktpo.karnataka.gov.in)

निगमन की तिथि	06.12.2000
अनुसूची	अवर्गीकृत
सूचीबद्ध (हां/नहीं)	नहीं
रत्न का दर्जा	–
प्रशासनिक मंत्रालय	वाणिज्य एवं उद्योग मंत्रालय (वाणिज्य विभाग)
सजातीय समूह	व्यापार और विपणन
धारक/सहायक	सहायक
धारक कंपनी का नाम	इण्डिया ट्रेड प्रमोशन ऑर्गेनाईजेशन
केन्द्र सरकार का हिस्सा	-
धारक कंपनी का हिस्सा	51%
पंजीकृत/कारपोरेट कार्यालय	बंगलोर
नियमित कर्मचारियों की संख्या (31.3.22 तक)	1
क्रेडिट रेटिंग/एजेंसी	–

औद्योगिक/व्यापारिक प्रचालन:
कंपनी की मुख्य गतिविधियाँ राष्ट्रीय या अंतर्राष्ट्रीय प्रदर्शनी, सेमिनार, सम्मेलनों के आयोजन में व्यवस्थित या सहायता करना है, जिससे खरीदार विक्रेता बैठकों के लिए मंच को बढ़ावा देना या बनाना है।

कार्यनीतिक मुद्दे/भावी दृष्टिकोण:
धारा 25 कंपनी होने के नाते, केटीपीओ द्वारा उत्पन्न अधिशेष का उपयोग पूरी तरह से प्रदर्शनी हॉल और सुविधाओं के रखरखाव, मरम्मत और संयुक्त उद्यम परियोजना में पुनर्निवेश करके बेहतर सेवा प्रदान करने के उद्देश्य से किया जाता है।

महत्वपूर्ण घटनाएं:
संगठन ने एनबीसीसी के साथ विस्तार कार्यक्रम की व्यवस्था को अंतिम रूप दे दिया है।

कार्यनिष्पादन संबंधी विशेषताएं:

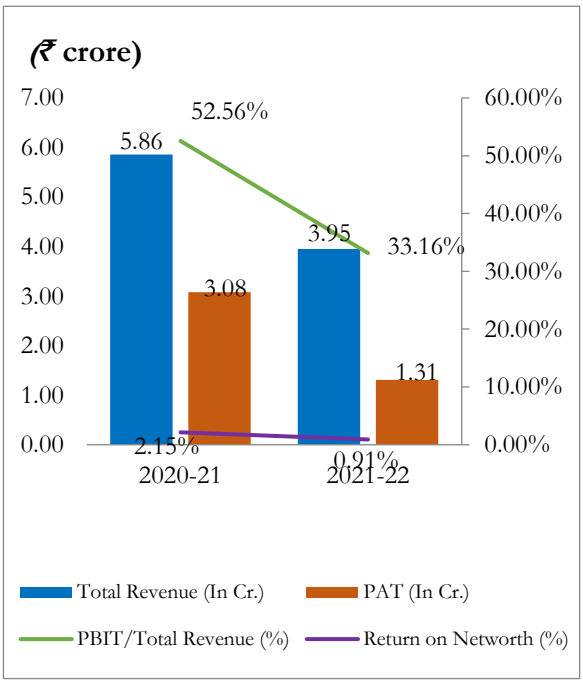

वित्तीय निष्पादन का स्नैपशॉट: (रूपए लाख)

लाभ एवं हानि का विवरण	2020-21	2021-22
कुल आय	**586**	**395**
प्रचालन से राजस्व (निवल)	23	52
अन्य आय	563	343
कुल व्यय	**278**	**264**
विद्युत एवं ईंधन	13	15
उपयोग की गई सामग्री (स्टोर एवं स्पेयर्स सहित)	0	0
कर्मचारी लाभ व्यय	18	28
मूल्यह्रास और ऋणमुक्ति	80	80
वित्तीय लागत	0	0
विशेष एवं अतिरिक्त मदें	0	0
अन्य व्यय	167	141
कर पूर्व लाभ	**308**	**131**
कर प्रावधान	0	0
जारी प्रचालनों से कर उपरांत लाभ	308	131
प्रचालनों के रोकने से कर उपरांत लाभ	0	0
अवधि के लिए कुल लाभ/(हानि)	**308**	**131**

तुलन–पत्र	31.3.2021	31.3.2022
इक्विटी एवं देयताएं	**14754**	**14890**
कुल शेयर धारकों का कोष	14314	14445
शेयर पूंजी	2000	2000
कुल गैर –चालू देयताएं	**0**	**0**
दीर्घ कालिक ऋण	0	0
कुल चालू देयताएं	**440**	**445**
परिसम्पत्तियां	**14754**	**14890**
कुल गैर चालू परिसम्पत्तियां	**6485**	**8932**
निवल नियत परिसंपत्तियां (चालू पूंजीगत कार्यों सहित)	5069	7804
निवेश	0	0
कुल चालू परिसम्पत्तियां	**8269**	**5958**
नकद एवं बैंक शेष	8102	5803

मूख्य सूचक	2020-21	2021-22
वित्तीय निवेश	2000	2000
नियोजित पूंजी	14314	14445
निवल मूल्य	14314	14445
ईबीआईटीडीए	388	211
परिसंपत्ति टर्नओवर अनुपात	0.04	0.03
केंद्रीय राजकोष में योगदान	1	1
घोषित/प्रदत्त लाभांश	0	0
निवल लाभ मार्जिन (%)	52.56	33.16
प्रचालनरत मार्जिन (%)	1339.13	251.92
निवल मूल्य पर लाभ (%)	2.15	0.91
परिसंपत्तियों पर लाभ (%)	2.09	0.88
नियोजित पूंजी पर लाभ (%)	2.15	0.91
ऋण/इक्विटी अनुपात (आवृत्ति)	0	0
विक्रय/नियोजित पूंजी (%)	0.16	0.36

एमएमटीसी लिमिटेड (mmtclimited.com)

निगमन की तिथि	26.09.1963
अनुसूची	क
सूचीबद्ध (हां/नहीं)	हां
रत्न का दर्जा मिनी रत्न	मिनीरत्न–I
प्रशासनिक मंत्रालय	वाणिज्य एवं उद्योग मंत्रालय (वाणिज्य विभाग)
सजातीय समूह	व्यापार और विपणन
धारक/सहायक	धारक
केन्द्र सरकार का हिस्सा	89.93%
धारक कंपनी का हिस्सा	-
पंजीकृत/कारपोरेट कार्यालय	नई दिल्ली
नियमित कर्मचारियों की संख्या (31.3.22 तक)	597
क्रेडिट रेटिंग/एजेंसी	–

औद्योगिक/व्यापारिक प्रचालन:

एमएमटीसी खनिज की सबसे बड़ी निर्यातक कंपनी है, कृषि संबंधी उपभोक्ता वस्तुओं की अग्रणी निर्यातक/आयातक, सोना और चांदी सहित प्रमुख धातुओं की प्रमुख निर्यातक/आपूर्तिकर्ता कंपनी है और यह देश में कोयला तथा उर्वरक के आयात में महत्वपूर्ण भूमिका अदा करती है।

कार्यनीतिक मुद्दे/भावी दृष्टिकोण:

1) वीआरएस पर योजना जारी करना और आरओ/एसआरओ को बंद करना।
2) एमएमटीसी को जारी रखने के बारे में सरकार के निर्णय की प्रतीक्षा है।

महत्वपूर्ण घटनाएं:

एनआईएनएल विनिवेश बोली 12100 करोड़ रुपये में प्राप्त हुई।

कार्यनिष्पादन संबंधी विशेषताएं:

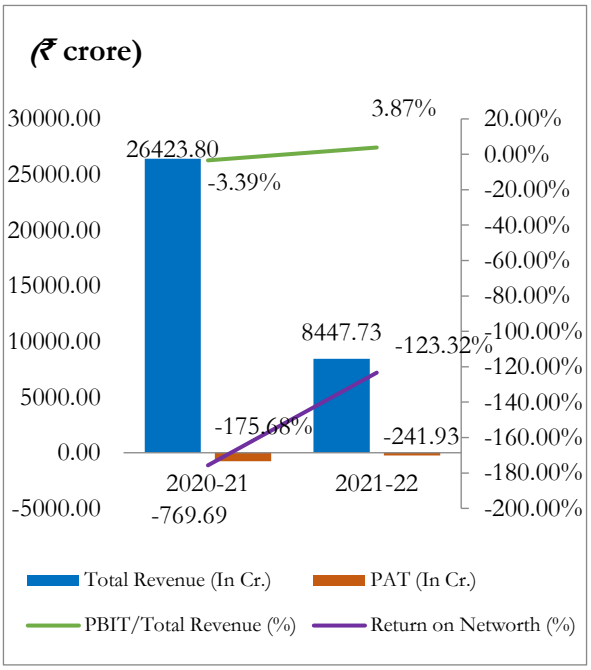

वित्तीय निष्पादन का स्नैपशॉट: (रूपए लाख)

लाभ एवं हानि का विवरण	2020-21	2021-22
कुल आय	**2642380**	**844773**
प्रचालन से राजस्व (निवल)	2638161	839329
अन्य आय	4219	5444
कुल व्यय	**2751803**	**832713**
विद्युत एवं ईंधन	0	0
उपयोग की गई सामग्री (स्टोर एवं स्पेयर्स सहित)	7551	10740
कर्मचारी लाभ व्यय	13505	11442
मूल्यह्रास और ऋणमुक्ति	494	457
वित्तीय लागत	19848	20594
विशेष एवं अतिरिक्त मदें	87718	15520
अन्य व्यय	2622687	773960
कर पूर्व लाभ	**-109423**	**12060**
कर प्रावधान	-32454	36253
जारी प्रचालनों से कर उपरांत लाभ	-76969	-24193
प्रचालनों के रोकने से कर उपरांत लाभ	0	0
अवधि के लिए कुल लाभ/(हानि)	**-76969**	**-24193**

तुलन–पत्र	31.3.2021	31.3.2022
इक्विटी एवं देयताएं	**550676**	**476296**
कुल शेयर धारकों का कोष	42247	19340
शेयर पूंजी	15000	15000
कुल गैर –चालू देयताएं	**4764**	**4086**
दीर्घ कालिक ऋण	361	346
कुल चालू देयताएं	**503665**	**452870**
परिसम्पत्तियां	**550676**	**476296**
कुल गैर चालू परिसम्पत्तियां	**69584**	**35520**
निवल नियत परिसंपत्तियां (चालू पूंजीगत कार्यों सहित)	3813	3378
निवेश	2671	3533
कुल चालू परिसम्पत्तियां	**481092**	**440776**
नकद एवं बैंक शेष	16592	6082

मुख्य सूचक	2020-21	2021-22
वित्तीय निवेश	15361	15346
नियोजित पूंजी	42608	19686
निवल मूल्य	43811	19618
ईबीआईटीडीए	-1363	48631
परिसंपत्ति टर्नओवर अनुपात	4.37	1.65
केंद्रीय राजकोष में योगदान	144110	46074
घोषित/प्रदत्त लाभांश	0	0
निवल लाभ मार्जिन (%)	-2.91	-2.86
प्रचालनरत मार्जिन (%)	-0.07	5.74
निवल मूल्य पर लाभ (%)	-175.68	-123.32
परिसंपत्तियों पर लाभ (%)	-13.98	-5.08
नियोजित पूंजी पर लाभ (%)	-210.23	165.87
ऋण/इक्विटी अनुपात (आवृत्ति)	0.01	0.02
विक्रय/नियोजित पूंजी (%)	6191.7	4263.58

एमएसटीसी लिमिटेड (www. mstcindia.co.in)

निगमन की तिथि	09.09.1964
अनुसूची	ख
सूचीबद्ध (हां/नहीं)	हां
रत्न का दर्जा	मिनीरत्न–I
प्रशासनिक मंत्रालय	इस्पात मंत्रालय
सजातीय समूह	व्यापार और विपणन
धारक/सहायक	धारक
केन्द्र सरकार का हिस्सा	64.75%
धारक कंपनी का हिस्सा	-
पंजीकृत/कारपोरेट कार्यालय	कोलकाता
नियमित कर्मचारियों की संख्या (31.3.22 तक)	315
क्रेडिट रेटिंग/एजेंसी	ए3+/केयर

औद्योगिक/व्यापारिक प्रचालन:

एमएसटीसी के पास व्यापार के दो खंड हैं – ई–कॉमर्स और ट्रेडिंग। ई–कॉमर्स में एमएसटीसी विभिन्न केंद्रीय राज्य सरकार के विभागों, पीएसयू और अन्य निजी के लिए एक स्टैंडअलोन और तटस्थ ई–कॉमर्स सेवा प्रदाता के रूप में कार्य करता है।

कार्यनीतिक मुद्दे/भावी दृष्टिकोण:

एमएसटीसी देश में एक प्रमुख स्टैंडअलोन ईकॉमर्स सेवा प्रदाता के रूप में उभरा है। भारत सरकार की प्रमुख परियोजनाओं सहित नए और विविध व्यावसायिक कार्यक्षेत्र में अपने प्रवेश के साथ, इसमें इस क्षेत्र में कई गुना बढ़ने की अपार क्षमता है।

महत्वपूर्ण घटनाएं:

एमएसटीसी ने पेट्रोलियम उद्योग के लिए एक अनूठा एक्जिम पोर्टल, एलपीजी डीलरशिप के चयन के लिए ऑनलाइन ड्रॉ सिस्टम, दालों, तिलहन आदि की बिक्री के लिए ई–रकम (ई–राष्ट्रीय किशन कृषि मंडी) पोर्टल विकसित किया है। एमएसटीसी ने कृषि मंत्रालय, भारत सरकार की ओर से पूरे भारत में जैविक फॉर्म उपज की बिक्री के लिए जैविक खेती पोर्टल लॉन्च किया है। एमएसटीसी को इंडियन बैंक एसोसिएशन द्वारा आईबीए के अभिन्न अंग के रूप में कार्य करने के लिए एक ईआक्शन पोर्टल विकसित करने के लिए एजेंसी के रूप में नामित किया गया है। एमएसटीसी ने वर्ष 2021 और 2022 में सफलतापूर्वक 4जी और 5जी स्पेक्ट्रम नीलामी आयोजित की है।

कार्यनिष्पादन संबंधी विशेषताएं:

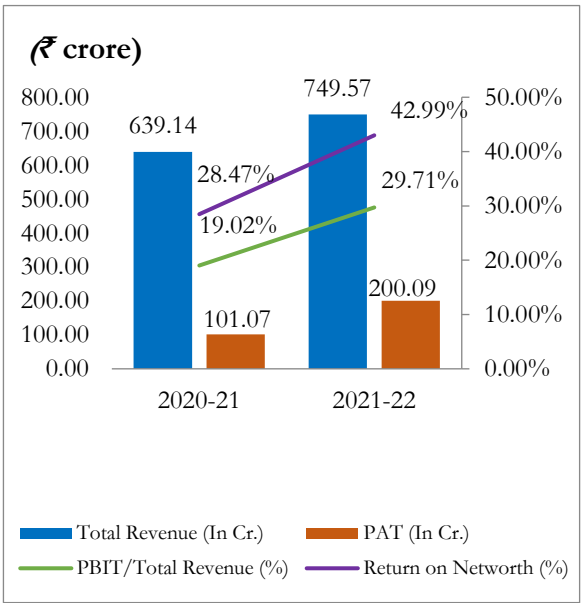

वित्तीय निष्पादन का स्नैपशॉट: (रूपए लाख)

लाभ एवं हानि का विवरण	2020-21	2021-22
कुल आय	**63914**	**74957**
प्रचालन से राजस्व (निवल)	42775	47064
अन्य आय	21139	27893
कुल व्यय	**52446**	**52949**
विद्युत एवं ईंधन	0	0
उपयोग की गई सामग्री (स्टोर एवं स्पेयर्स सहित)	0	0
कर्मचारी लाभ व्यय	6776	8571
मूल्यह्रास और ऋणमुक्ति	248	468
वित्तीय लागत	689	262
विशेष एवं अतिरिक्त मदें	0	0
अन्य व्यय	44733	43648
कर पूर्व लाभ	**11468**	**22008**
कर प्रावधान	1361	1999
जारी प्रचालनों से कर उपरांत लाभ	10107	20009
प्रचालनों के रोकने से कर उपरांत लाभ	0	0
अवधि के लिए कुल लाभ/(हानि)	**10107**	**20009**

तुलन–पत्र	31.3.2021	31.3.2022
इक्विटी एवं देयताएं	**184984**	**161231**
कुल शेयर धारकों का कोष	35496	46548
शेयर पूंजी	7040	7040
कुल गैर –चालू देयताएं	**3648**	**2934**
दीर्घ कालिक ऋण	432	0
कुल चालू देयताएं	**145840**	**111749**
परिसम्पत्तियां	**184984**	**161231**
कुल गैर चालू परिसम्पत्तियां	**38333**	**39647**
निवल नियत परिसंपत्तियां (चालू पूंजीगत कार्यों सहित)	6452	6782
निवेश	3841	4441
कुल चालू परिसम्पत्तियां	**146651**	**121584**
नकद एवं बैंक शेष	71987	73531

मुख्य सूचक	2020-21	2021-22
वित्तीय निवेश	7472	7040
नियोजित पूंजी	35928	46548
निवल मूल्य	35496	46548
ईबीआईटीडीए	12405	22738
परिसंपत्ति टर्नओवर अनुपात	0.35	0.43
केंद्रीय राजकोष में योगदान	7372	47159
घोषित/प्रदत्त लाभांश	2323	9082
निवल लाभ मार्जिन (%)	15.81	26.69
प्रचालनरत मार्जिन (%)	28.42	47.32
निवल मूल्य पर लाभ (%)	28.47	42.99
परिसंपत्तियों पर लाभ (%)	5.46	12.41
नियोजित पूंजी पर लाभ (%)	33.84	47.84
ऋण/इक्विटी अनुपात (आवृत्ति)	0.01	0
विक्रय/नियोजित पूंजी (%)	119.06	101.11

नेशनल फिल्म डेवलपमेंट कॉर्पोरेशन लिमिटेड

(www. nfdcindia.com)

निगमन की तिथि	11.05.1975
अनुसूची	ग
सूचीबद्ध (हां/नहीं)	नहीं
रत्न का दर्जा	मिनीरत्न–II
प्रशासनिक मंत्रालय	सूचना एवं प्रसारण मंत्रालय
सजातीय समूह	व्यापार और विपणन
धारक/सहायक	धारक
सहायक कंपनियों की संख्या	-
केन्द्र सरकार का हिस्सा	100%
धारक कंपनी का हिस्सा	-
पंजीकृत/कारपोरेट कार्यालय	मुम्बई
नियमित कर्मचारियों की संख्या (31.3.22 तक)	54
क्रेडिट रेटिंग/एजेंसी	–

औद्योगिक/व्यापारिक प्रचालन:

एनएफडीसी फिल्म निर्माण, वितरण और संबंधित परियोजना सेवाओं के क्षेत्र में सेवाएं प्रदान कर रही है। कंपनी दिल्ली, चेन्नई, कोलकाता के तीन क्षेत्रीय कार्यालयों और त्रिवेन्द्रम के शाखा कार्यालय के माध्यम से कार्य कर रही है।

कार्यनीतिक मुद्दे/भावी दृष्टिकोण:

कंपनी विलय की प्रक्रिया में है।

कार्यनिष्पादन संबंधी विशेषताएं:

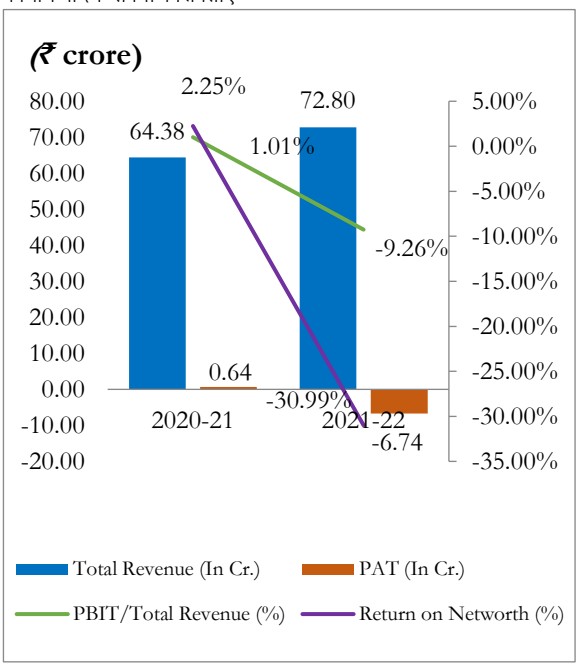

वित्तीय निष्पादन का स्नैपशॉट: (रूपए लाख)

लाभ एवं हानि का विवरण	2020-21	2021-22
कुल आय	**6438**	**7280**
प्रचालन से राजस्व (निवल)	5264	6887
अन्य आय	1174	393
कुल व्यय	**6374**	**7954**
विद्युत एवं ईंधन	23	19
उपयोग की गई सामग्री (स्टोर एवं स्पेयर्स सहित)	0	0
कर्मचारी लाभ व्यय	787	828
मूल्यह्रास और ऋणमुक्ति	97	62
वित्तीय लागत	1	0
विशेष एवं अतिरिक्त मदें	0	0
अन्य व्यय	5466	7045
कर पूर्व लाभ	**64**	**-674**
कर प्रावधान	0	0
जारी प्रचालनों से कर उपरांत लाभ	64	-674
प्रचालनों के रोकने से कर उपरांत लाभ	0	0
अवधि के लिए कुल लाभ/(हानि)	**64**	**-674**

तुलन–पत्र	31.3.2021	31.3.2022
इक्विटी एवं देयताएं	**19311**	**16808**
कुल शेयर धारकों का कोष	2849	2175
शेयर पूंजी	4540	4540
कुल गैर –चालू देयताएं	**4078**	**3442**
दीर्घ कालिक ऋण	0	0
कुल चालू देयताएं	**12384**	**11191**
परिसम्पत्तियां	**19311**	**16808**
कुल गैर चालू परिसम्पत्तियां	**1485**	**1397**
निवल नियत परिसंपत्तियां (चालू पूंजीगत कार्यों सहित)	389	297
निवेश	0	0
कुल चालू परिसम्पत्तियां	**17826**	**15411**
नकद एवं बैंक शेष	5627	2857

मुख्य सूचक	2020-21	2021-22
वित्तीय निवेश	4540	4540
नियोजित पूंजी	2849	2175
निवल मूल्य	2849	2175
ईबीआईटीडीए	162	-612
परिसंपत्ति टर्नओवर अनुपात	0.29	0.4
केंद्रीय राजकोष में योगदान	667	798
घोषित/प्रदत्त लाभांश	0	0
निवल लाभ मार्जिन (%)	0.99	-9.26
प्रचालनरत मार्जिन (%)	1.23	-9.79
निवल मूल्य पर लाभ (%)	2.25	-30.99
परिसंपत्तियों पर लाभ (%)	0.33	-4.01
नियोजित पूंजी पर लाभ (%)	2.28	-30.99
ऋण/इक्विटी अनुपात (आवृत्ति)	0	0
विक्रय/नियोजित पूंजी (%)	184.77	316.64

राष्ट्रीय हथकरघा विकास निगम लिमिटेड (www. nhdc.org.in)

निगमन की तिथि	22.02.1983
अनुसूची	ख
सूचीबद्ध (हां/नहीं)	नहीं
रत्न का दर्जा	–
प्रशासनिक मंत्रालय	वस्त्र मंत्रालय
सजातीय समूह	व्यापार एवं वितरण
धारक/सहायक	–
धारक कंपनी का नाम	–
केन्द्र सरकार का हिस्सा	100%
धारक कंपनी का हिस्सा	–
पंजीकृत/कारपोरेट कार्यालय	ग्रेटर नोएडा, उत्तर प्रदेश
नियमित कर्मचारियों की संख्या (31.3.22 तक)	126
क्रेडिट रेटिंग/एजेंसी	–

औद्योगिक/व्यापारिक प्रचालन:
सीपीएसई सूत, रंग, रसायन एवं वस्त्रों की आपूर्ति के कारोबार में संलग्न है। निगम की गतिविधियों को तीन श्रेणियों में बांटा गया है (i) कच्चे माल की आपूर्ति की व्यवस्था करना (सूत, रंग एवं रसायन) (ii) विकास संबंधी गतिविधियां, जैसे–उचित प्रौद्योगिकी प्रदर्शनियों का आयोजन, गुणवत्तापूर्ण रंगाई प्रशिक्षण कार्यक्रम का आयोजन, जागरूकता/संवेदन पर कार्यशाला का आयोजन (iii) विपणन समर्थन जैसे प्रदर्शनियों–रेशम वस्त्र, ऊनी वस्त्र का आयोजन एवं विपणन परिसरों की स्थापना, आदि।

कार्यनीतिक मुद्दे/भावी दृष्टिकोण:
निगम हथकरघा बुनकरों/एजेंसियों को समय पर आपूर्ति सुनिश्चित करने के लिए 46 वेयर हाउस का संचालन कर रही है।

लंबित लेखा/आंकड़े:
निगम ने विभिन्न महानगरों/टी 1/टी2 में 3 अंकन कार्यक्रम/विशेष हथकरघा कार्यक्रम का आयोजन किया।

कार्यनिष्पादन संबंधी विशेषताएं:

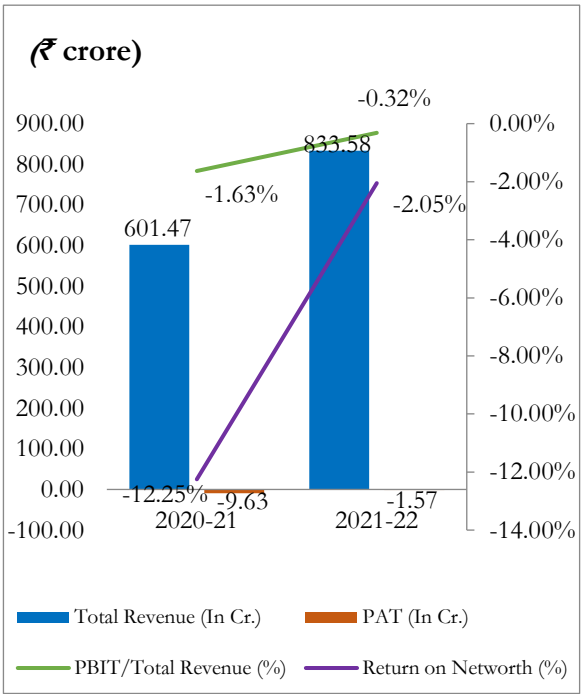

वित्तीय निष्पादन का स्नैपशॉट: (रूपए लाख)

लाभ एवं हानि का विवरण	2020-21	2021-22
कुल आय	**60147**	**83358**
प्रचालन से राजस्व (निवल)	59353	82676
अन्य आय	794	682
कुल व्यय	**61128**	**83622**
विद्युत एवं ईंधन	0	0
उपयोग की गई सामग्री (स्टोर एवं स्पेयर्स सहित)	0	0
कर्मचारी लाभ व्यय	2016	1730
मूल्यह्रास और ऋणमुक्ति	98	77
वित्तीय लागत	0	0
विशेष एवं अतिरिक्त मदें	23	2
अन्य व्यय	58991	81813
कर पूर्व लाभ	**-981**	**-264**
कर प्रावधान	-18	-107
जारी प्रचालनों से कर उपरांत लाभ	-963	-157
प्रचालनों के रोकने से कर उपरांत लाभ	0	0
अवधि के लिए कुल लाभ/(हानि)	**-963**	**-157**

तुलन–पत्र	31.3.2021	31.3.2022
इक्विटी एवं देयताएं	**57923**	**60411**
कुल शेयर धारकों का कोष	7859	7676
शेयर पूंजी	1900	1900
कुल गैर –चालू देयताएं	**9897**	**9164**
दीर्घ कालिक ऋण	0	0
कुल चालू देयताएं	**40167**	**43571**
परिसम्पत्तियां	**57923**	**60411**
कुल गैर चालू परिसम्पत्तियां	**9714**	**9018**
निवल नियत परिसंपत्तियां (चालू पूंजीगत कार्यों सहित)	1234	1164
निवेश	0	0
कुल चालू परिसम्पत्तियां	**48209**	**51393**
नकद एवं बैंक शेष	13391	13756

मूख्य सूचक	2020-21	2021-22
वित्तीय निवेश	1900	1900
नियोजित पूंजी	7859	7676
निवल मूल्य	7859	7676
ईबीआईटीडीए	-860	-185
परिसंपत्ति टर्नओवर अनुपात	1.04	1.41
केंद्रीय राजकोष में योगदान	473	849
घोषित/प्रदत्त लाभांश	0	0
निवल लाभ मार्जिन (%)	-1.6	-0.19
प्रचालनरत मार्जिन (%)	-1.61	-0.32
निवल मूल्य पर लाभ (%)	-12.25	-2.05
परिसंपत्तियों पर लाभ (%)	-1.66	-0.26
नियोजित पूंजी पर लाभ (%)	-12.48	-3.44
ऋण/इक्विटी अनुपात (आवृत्ति)	0	0
विक्रय/नियोजित पूंजी (%)	755.22	1077.07

न्यूस्पेस इंडिया लिमिटेड *(www.nsilindia.co.in)*

निगमन की तिथि	06.03.2019
अनुसूची	क
सूचीबद्ध (हां/नहीं)	नहीं
रत्न का दर्जा	–
प्रशासनिक मंत्रालय	अंतरिक्ष विभाग
सजातीय समूह	व्यापार और विपणन
धारक/सहायक	–
धारक कंपनी का नाम	-
केन्द्र सरकार का हिस्सा	100%
धारक कंपनी का हिस्सा	-
पंजीकृत/कारपोरेट कार्यालय	बेंगलुरू
नियमित कर्मचारियों की संख्या (31.3.22 तक)	12
क्रेडिट रेटिंग/एजेंसी	–

औद्योगिक/व्यापारिक प्रचालन:
भारतीय अंतरिक्ष कार्यक्रम से निकलने वाले उत्पादों और सेवाओं का व्यावसायिक दोहन करने और घरेलू और वैश्विक ग्राहकों की सेवा करने के साथ–साथ भारतीय उद्योगों को प्रौद्योगिकी हस्तांतरण तंत्र के माध्यम से अंतरिक्ष कार्यक्रम के लिए उच्च प्रौद्योगिकी विनिर्माण आधार को बढ़ाने में सक्षम बनाने के लिए न्यू स्पेस इंडिया लिमिटेड (एनएसआईएल) को स्थापित किया गया था।

कार्यनीतिक मुद्दे/भावी दृष्टिकोण:
एनएसआईएल अपने बढ़े हुए जनादेश के साथ उपग्रहों और रॉकेटों के निर्माण और प्रक्षेपण के लिए तैयार है; कक्षा में उपग्रहों का स्वामित्व और संचालन; ग्राहकों को एंड टू एंड सैटेलाइट आधारित और मिशन सहायता सेवाएं प्रदान करना; और अंतरिक्ष के क्षेत्र में तकनीकी परामर्श सहित उद्योगों को इसरो प्रौद्योगिकियों के हस्तांतरण का समर्थन करना। एनएसआईएल एक एंड–टू–एंड स्पेस आधारित कंपनी है जो अंतरिक्ष आधारित गतिविधि के हर क्षेत्र को कवर करती है।

महत्वपूर्ण घटनाएं:
एनएसआईएल अंतरिक्ष क्षेत्र सुधारों के हिस्से के रूप में पहला "मांग संचालित" उपग्रह मिशन शुरू कर रहा है: जीसैट–24 संचार उपग्रह प्राप्ति के उन्नत चरण में है और लॉन्च के लिए फ्रेंच गुयाना में शिपिंग के लिए तैयार हो रहा है।

कार्यनिष्पादन संबंधी विशेषताएं:

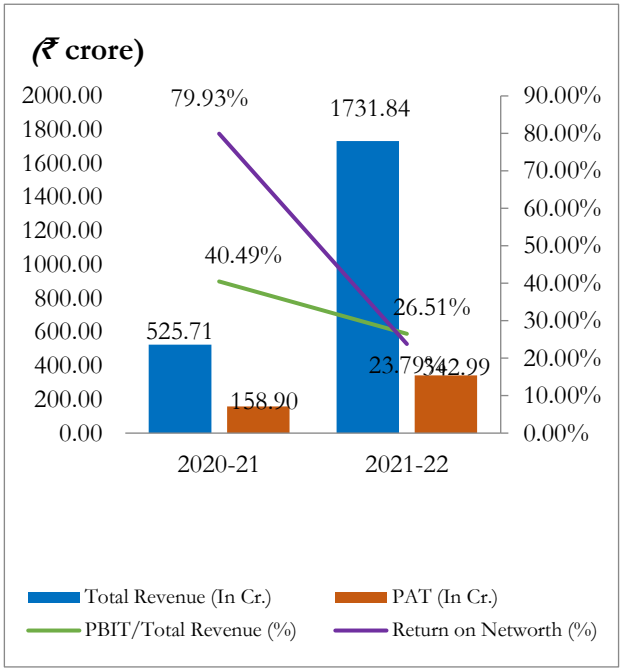

वित्तीय निष्पादन का स्नैपशॉट: (रूपए लाख)

लाभ एवं हानि का विवरण	2020-21	2021-22
कुल आय	**52571**	**173184**
प्रचालन से राजस्व (निवल)	51331	167477
अन्य आय	1240	5707
कुल व्यय	**31287**	**127269**
विद्युत एवं ईंधन	0	0
उपयोग की गई सामग्री (स्टोर एवं स्पेयर्स सहित)	0	0
कर्मचारी लाभ व्यय	254	299
मूल्यह्रास और ऋणमुक्ति	23	58003
वित्तीय लागत	0	0
विशेष एवं अतिरिक्त मदें	0	0
अन्य व्यय	31010	68967
कर पूर्व लाभ	**21284**	**45915**
कर प्रावधान	5394	11616
जारी प्रचालनों से कर उपरांत लाभ	15890	34299
प्रचालनों के रोकने से कर उपरांत लाभ	0	0
अवधि के लिए कुल लाभ/(हानि)	**15890**	**34299**

तुलन–पत्र	31.3.2021	31.3.2022
इक्विटी एवं देयताएं	**143624**	**793368**
कुल शेयर धारकों का कोष	19879	144177
शेयर पूंजी	1000	91000
कुल गैर –चालू देयताएं	**2**	**5729**
दीर्घ कालिक ऋण	0	0
कुल चालू देयताएं	**123743**	**643462**
परिसम्पत्तियां	**143624**	**793368**
कुल गैर चालू परिसम्पत्तियां	**15610**	**459599**
निवल नियत परिसंपत्तियां (चालू पूंजीगत कार्यों सहित)	58	445754
निवेश	0	0
कुल चालू परिसम्पत्तियां	**128014**	**333769**
नकद एवं बैंक शेष	51363	178886

मुख्य सूचक	2020-21	2021-22
वित्तीय निवेश	1000	91000
नियोजित पूंजी	19879	144177
निवल मूल्य	19879	144177
ईबीआईटीडीए	21307	103918
परिसंपत्ति टर्नओवर अनुपात	0.73	0.37
केंद्रीय राजकोष में योगदान	28103	28566
घोषित/प्रदत्त लाभांश	0	0
निवल लाभ मार्जिन (%)	30.23	19.8
प्रचालनरत मार्जिन (%)	41.46	27.42
निवल मूल्य पर लाभ (%)	79.93	23.79
परिसंपत्तियों पर लाभ (%)	11.06	4.32
नियोजित पूंजी पर लाभ (%)	107.07	31.85
ऋण/इक्विटी अनुपात (आवृत्ति)	0	0
विक्रय/नियोजित पूंजी (%)	258.22	116.16

पूर्वोत्तर क्षेत्र हस्तशिल्प एवं हथकरघा विकास निगम लिमिटेड

(www. nehhdc.com)

निगमन की तिथि	31.03.1977
अनुसूची	ग
सूचीबद्ध (हां/नहीं)	नहीं
रत्न का दर्जा	–
प्रशासनिक मंत्रालय	पूर्वोत्तर क्षेत्र विकास मंत्रालय
सजातीय समूह	व्यापार और विपरण
धारक/सहायक	–
धारक कंपनी का नाम	–
केन्द्र सरकार का हिस्सा	100%
धारक कंपनी का हिस्सा	–
पंजीकृत/कारपोरेट कार्यालय	शिलांग
नियमित कर्मचारियों की संख्या (31.3.22 तक)	50
क्रेडिट रेटिंग/एजेंसी	–

औद्योगिक/व्यापारिक प्रचालन:

कंपनी पूर्वोत्तर राज्यों जैसे अरुणाचल प्रदेश, असम, मणिपुर, मेघालय, मिजोरम, नागालैंड, सिक्किम और त्रिपुरा के बुनकरों और कारीगरों से हस्तशिल्प और हथकरघा उत्पादों का स्रोत और खरीद करती है और देश में स्थित प्रदर्शनी, एम्पोरिया नेटवर्क के माध्यम से विपणन करती है। एनईएचएचडीसी अपनी ई–कॉमर्स पोर्टल https://purbashree.com/ और अमेजन, गो कॉप, इंडियामार्ट जैसे अन्य प्रमुख पोर्टल्स के माध्यम से हस्तशिल्प और हथकरघा उत्पाद भी बेचता है।

कार्यनीतिक मुद्दे/भावी दृष्टिकोण:

नीति आयोग ने पहले साल में पीपीपी मोड में 20 शोरूम और देश में 30 शोरूम खोलकर संभावित सफलता के लिए अपनी क्षमता प्रदर्शित करने के लिए दो साल की अवधि की सिफारिश की है।

लंबित लेखा/आंकड़ें:

सीपीएसई ने वित्तीय वर्ष 2021–22 के लिए त्रुटि मुक्त डेटा प्रस्तुत नहीं किया है। इसलिए वित्तीय वर्ष 2020–21 के आंकड़ों को वित्तीय वर्ष 2021–22 में दोहराया गया है।

वित्तीय निष्पादन का स्नैपशॉट: (रूपए लाख)

लाभ एवं हानि का विवरण	2020-21	2021-22
कुल आय	**106**	**106**
प्रचालन से राजस्व (निवल)	77	77
अन्य आय	29	29
कुल व्यय	**216**	**216**
विद्युत एवं ईंधन	3	3
उपयोग की गई सामग्री (स्टोर एवं स्पेयर्स सहित)	0	0
कर्मचारी लाभ व्यय	310	310
मूल्यह्रास और ऋणमुक्ति	10	10
वित्तीय लागत	0	0
विशेष एवं अतिरिक्त मदें	0	0
अन्य व्यय	-107	-107
कर पूर्व लाभ	**-110**	**-110**
कर प्रावधान	0	0
जारी प्रचालनों से कर उपरांत लाभ	-110	-110
प्रचालनों के रोकने से कर उपरांत लाभ	0	0
अवधि के लिए कुल लाभ/(हानि)	**-110**	**-110**

तुलन–पत्र	31.3.2021	31.3.2022
इक्विटी एवं देयताएं	**747**	**747**
कुल शेयर धारकों का कोष	-1257	-1257
शेयर पूंजी	850	850
कुल गैर –चालू देयताएं	**2004**	**2004**
दीर्घ कालिक ऋण	1800	1800
कुल चालू देयताएं	**0**	**0**
परिसम्पत्तियां	**747**	**747**
कुल गैर चालू परिसम्पत्तियां	**215**	**215**
निवल नियत परिसंपत्तियां (चालू पूंजीगत कार्यों सहित)	213	213
निवेश	0	0
कुल चालू परिसम्पत्तियां	**532**	**532**
नकद एवं बैंक शेष	32	32

मूख्य सूचक	2020-21	2021-22
वित्तीय निवेश	2650	2650
नियोजित पूंजी	543	543
निवल मूल्य	-1257	-1257
ईबीआईटीडीए	-100	-100
परिसंपत्ति टर्नओवर अनुपात	0.13	0.14
केंद्रीय राजकोष में योगदान	0	0
घोषित/प्रदत्त लाभांश	0	0
निवल लाभ मार्जिन (%)	-103.77	-103.77
प्रचालनरत मार्जिन (%)	-142.86	-142.86
निवल मूल्य पर लाभ (%)	-	-
परिसंपत्तियों पर लाभ (%)	-14.73	-14.73
नियोजित पूंजी पर लाभ (%)	-20.26	-20.26
ऋण/इक्विटी अनुपात (आवृत्ति)	-	-
विक्रय/नियोजित पूंजी (%)	14.18	14.18

पूर्वोत्तर क्षेत्रीय कृषि विपणन कार्पोरेशन लिमिटेड

(www.neramac.com)

निगमन की तिथि	31.03.1982
अनुसूची	ग
सूचीबद्ध (हां/नहीं)	नहीं
रत्न का दर्जा	–
प्रशासनिक मंत्रालय	पूर्वोत्तर क्षेत्र विकास मंत्रालय
सजातीय समूह	व्यापार एवं वितरण
धारक/सहायक	–
केन्द्र सरकार का हिस्सा	100%
धारक कंपनी का हिस्सा	–
पंजीकृत/कारपोरेट कार्यालय	गुवाहाटी
नियमित कर्मचारियों की संख्या (31.3.22 तक)	22
क्रेडिट रेटिंग/एजेंसी	–

औद्योगिक/व्यापारिक प्रचालन:

सीपीएसई को मुख्यतः क्षेत्र के उपजकर्ताओं से फलों और सब्जियों की अधिशेष मात्रा को खरीदने, उसके प्रसंस्करण और विपणन के लिए आवश्यक प्रबंध करने के माध्यम से बेहतर उत्पादकता के लिए इनपुट आपूर्तियों द्वारा किसानों और उत्पादकों को सहायता प्रदान करने के लिए स्थापित किया गया था।

कार्यनीतिक मुद्दे/भावी दृष्टिकोण:

गैर–प्रचालनरत संयंत्रों के पुनरूद्धार, पड़ोसी देशों को ताजे आर्गनिक उत्पादों का निर्यात, ई–कामर्स प्लेटफार्म के माध्यम से विपणन, उत्पादों की ई–नीलामी।

लंबित लेखा/आंकड़े:

सीपीएसई ने वित्तीय वर्ष 2021–22 के लिए डेटा प्रस्तुत नहीं किया है. इसलिए, वित्तीय वर्ष 2020–21 के आंकड़ों को वित्तीय वर्ष 2021–22 में दोहराया गया है.

वित्तीय निष्पादन का स्नैपशॉट: (रूपए लाख)

लाभ एवं हानि का विवरण	2020-21	2021-22
कुल आय	**1493**	**1493**
प्रचालन से राजस्व (निवल)	1453	1453
अन्य आय	40	40
कुल व्यय	**2123**	**2123**
विद्युत एवं इंधन	0	0
उपयोग की गई सामग्री (स्टोर एवं स्पेयर्स सहित)	0	0
कर्मचारी लाभ व्यय	267	267
मूल्यह्रास और ऋणमुक्ति	7	7
वित्तीय लागत	416	416
विशेष एवं अतिरिक्त मदें	0	0
अन्य व्यय	1433	1433
कर पूर्व लाभ	**-630**	**-630**
कर प्रावधान	0	0
जारी प्रचालनों से कर उपरांत लाभ	-630	-630
प्रचालनों के रोकने से कर उपरांत लाभ	0	0
अवधि के लिए कुल लाभ/(हानि)	**-630**	**-630**

तुलन–पत्र	31.3.2021	31.3.2022
इक्विटी एवं देयताएं	**3893**	**3893**
कुल शेयर धारकों का कोष	-5050	-5050
शेयर पूंजी	762	762
कुल गैर –चालू देयताएं	**2823**	**2823**
दीर्घ कालिक ऋण	2823	2823
कुल चालू देयताएं	**6120**	**6120**
परिसम्पत्तियां	**3893**	**3893**
कुल गैर चालू परिसम्पत्तियां	**454**	**454**
निवल नियत परिसंपत्तियां (चालू पूंजीगत कार्यों सहित)	454	454
निवेश	0	0
कुल चालू परिसम्पत्तियां	**3439**	**3439**
नकद एवं बैंक शेष	2158	2158

मूख्य सूचक	2020-21	2021-22
वित्तीय निवेश	3585	3585
नियोजित पूंजी	-2227	-2227
निवल मूल्य	132	132
इबीआइटीडीए	-207	-207
परिसंपत्ति टर्नओवर अनुपात	0.43	0.38
केंद्रीय राजकोष में योगदान	0	0
घोषित/प्रदत्त लाभांश	0	0
निवल लाभ मार्जिन (%)	-42.2	-42.2
प्रचालनरत मार्जिन (%)	-14.73	-14.73
निवल मूल्य पर लाभ (%)	-477.27	-477.27
परिसंपत्तियों पर लाभ (%)	-16.18	-16.18
नियोजित पूंजी पर लाभ (%)	-	-
ऋण/इक्विटी अनुपात (आवृत्ति)	21.39	21.39
विक्रय/नियोजित पूंजी (%)	-	-

एनटीपीसी विद्युत व्यापार निगम लिमिटेड (www.nvvn.co.in)

निगमन की तिथि	01.11.2002
अनुसूची	अवर्गीकृत
सूचीबद्ध (हां/नहीं)	नहीं
रत्न का दर्जा	–
प्रशासनिक मंत्रालय	विद्युत मंत्रालय
सजातीय समूह	व्यापार और विपणन
धारक/सहायक	सहायक
धारक कंपनी का नाम	एनटीपीसी लिमिटेड
केन्द्र सरकार का हिस्सा	.–
धारक कंपनी का हिस्सा	100%
पंजीकृत/कारपोरेट कार्यालय	नई दिल्ली
नियमित कर्मचारियों की संख्या (31.3.22 तक)	38
क्रेडिट रेटिंग/एजेंसी	–

औद्योगिक/व्यापारिक प्रचालन:

एनटीपीसी विद्युत विकास निगम लिमिटेड (एनवीवीएन) को एनटीपीसी लिमिटेड द्वारा देश में विद्युत व्यापार की विशाल क्षमता को पूरा करने और इष्टतम क्षमता उपयोग के लिए अपनी पूर्ण स्वामित्व वाली सहायक कंपनी के रूप में शामिल किया गया था। एनवीवीएन के पास भारत के केंद्रीय विद्युत नियामक आयोग (सीईआरसी) द्वारा जारी श्रेणी–1 लाइसेंस (बिना ट्रेडिंग सीमा के उच्चतम श्रेणी) है।

कार्यनीतिक मुद्दे/भावी दृष्टिकोण:

भारत सरकार ने जवाहरलाल नेहरू राष्ट्रीय सौर मिशन चरण–I के लिए एनवीवीएन को नोडल एजेंसी के रूप में नामित किया है, जिसमें एनटीपीसी कोयला स्टेशनों से आबंटित विद्युत के साथ 1000 मेगावाट ग्रिड से जुड़ी सौर ऊर्जा की खरीद और बिक्री का अधिदेश है।

एनवीवीएन ने अक्षय ऊर्जा परियोजनाओं, ई–गतिशीलता परियोजनाओं और अपशिष्ट से उत्पाद परियोजनाओं में अपने पोर्टफोलियो में विविधता लाई है

महत्वपूर्ण घटनाएं:

एनवीवीएन ने वित्तीय वर्ष 2021–22 में 24405 एमयू की अब तक की सबसे अधिक ट्रेडिंग वॉल्यूम का कारोबार किया है।

कार्यनिष्पादन संबंधी विशेषताएं:

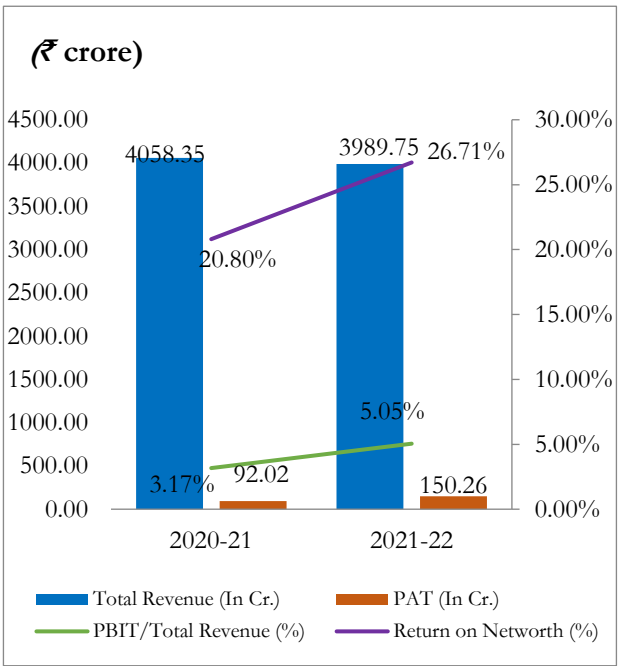

वित्तीय निष्पादन का स्नैपशॉट: (रूपए लाख)

लाभ एवं हानि का विवरण	2020-21	2021-22
कुल आय	**405835**	**398975**
प्रचालन से राजस्व (निवल)	403702	389959
अन्य आय	2133	9016
कुल व्यय	**393398**	**378874**
विद्युत एवं ईंधन	27	46
उपयोग की गई सामग्री (स्टोर एवं स्पेयर्स सहित)	0	0
कर्मचारी लाभ व्यय	1807	1689
मूल्यह्रास और ऋणमुक्ति	73	814
वित्तीय लागत	416	39
विशेष एवं अतिरिक्त मदें	0	0
अन्य व्यय	391075	376286
कर पूर्व लाभ	**12437**	**20101**
कर प्रावधान	3235	5075
जारी प्रचालनों से कर उपरांत लाभ	9202	15026
प्रचालनों के रोकने से कर उपरांत लाभ	0	0
अवधि के लिए कुल लाभ/(हानि)	**9202**	**15026**

तुलन–पत्र	31.3.2021	31.3.2022
इक्विटी एवं देयताएं	**213906**	**244273**
कुल शेयर धारकों का कोष	44231	56256
शेयर पूंजी	3000	3000
कुल गैर –चालू देयताएं	**0**	**3436**
दीर्घ कालिक ऋण	0	0
कुल चालू देयताएं	**169675**	**184581**
परिसम्पत्तियां	**213906**	**244273**
कुल गैर चालू परिसम्पत्तियां	**11149**	**21425**
निवल नियत परिसंपत्तियां (चालू पूंजीगत कार्यों सहित)	5033	13948
निवेश	0	162
कुल चालू परिसम्पत्तियां	**202757**	**222848**
नकद एवं बैंक शेष	61045	75137

मुख्य सूचक	2020-21	2021-22
वित्तीय निवेश	3000	3000
नियोजित पूंजी	44231	56256
निवल मूल्य	44231	56256
ईबीआईटीडीए	12926	20954
परिसंपत्ति टर्नओवर अनुपात	2.07	1.74
केंद्रीय राजकोष में योगदान	2718	3808
घोषित/प्रदत्त लाभांश	3000	3000
निवल लाभ मार्जिन (%)	2.27	3.77
प्रचालनरत मार्जिन (%)	3.18	5.16
निवल मूल्य पर लाभ (%)	20.8	26.71
परिसंपत्तियों पर लाभ (%)	4.3	6.15
नियोजित पूंजी पर लाभ (%)	29.06	35.8
ऋण/इक्विटी अनुपात (आवृत्ति)	0	0
विक्रय/नियोजित पूंजी (%)	912.71	693.19

तमिलनाडु ट्रेड प्रमोशन ऑर्गेनाइजेशन

(www. Chennaitradecentre.org)

निगमन की तिथि	17.11.2000
अनुसूची	अवर्गीकृत
सूचीबद्ध (हां/नहीं)	नहीं
रत्न का दर्जा	–
प्रशासनिक मंत्रालय	वणिज्य एवं उद्योग मंत्रालय
सजातीय समूह	व्यापार और विपणन
धारक/सहायक	सहायक
धारक कंपनी का नाम	इंडिया ट्रेड प्रोमोशन आर्गेनाइज़ेशन
केन्द्र सरकार का हिस्सा	-
धारक कंपनी का हिस्सा	100%
पंजीकृत/कारपोरेट कार्यालय	चैन्नई, तमिलनाडू
नियमित कर्मचारियों की संख्या (31.3.22 तक)	7
क्रेडिट रेटिंग/एजेंसी	–

औद्योगिक/व्यापारिक प्रचालन:

तमिलनाडु ट्रेड प्रमोशन आर्गेनाइजेशन (टीएनटीपीओ) प्रदर्शनी व्यापार मेले के वार्षिक समारोह पुरस्कार समारोह के उत्पाद लॉन्च, संगोष्ठियों, सम्मेलन और अन्य व्यापार का आयोजन करके व्यापार और उद्योग को बढ़ावा देने में लगा हुआ है।

कार्यनीतिक मुद्दे/भावी दृष्टिकोण:

सीटीसी की विस्तार परियोजना पर कामचल रहा है। वास्तविक प्रगति 18.50 प्रतिशत है और वित्तीय प्रगति 25.18 प्रतिशत है। दिनांक 25.10. 2023 तक परियोजना के पूरा होने की उम्मीद है।

महत्वपूर्ण घटनाएं:

जीजेआईआईएफ–2021, परिधान मेला–2021 और येलो राइडर इवेंट्स–2021।

कार्यनिष्पादन संबंधी विशेषताएं:

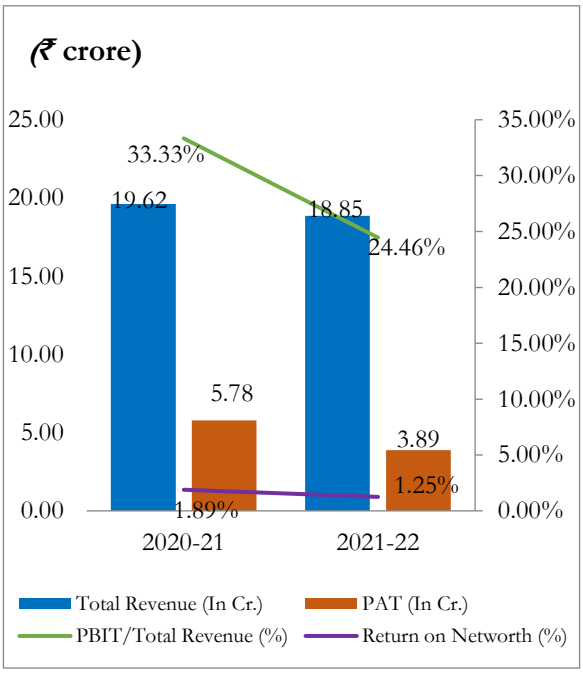

वित्तीय निष्पादन का स्नैपशॉट: (रूपए लाख)

लाभ एवं हानि का विवरण	2020-21	2021-22
कुल आय	**1962**	**1885**
प्रचालन से राजस्व (निवल)	758	1210
अन्य आय	1204	675
कुल व्यय	**1384**	**1496**
विद्युत एवं ईंधन	236	223
उपयोग की गई सामग्री (स्टोर एवं स्पेयर्स सहित)	0	0
कर्मचारी लाभ व्यय	144	163
मूल्यह्रास और ऋणमुक्ति	421	417
वित्तीय लागत	76	72
विशेष एवं अतिरिक्त मदें	0	0
अन्य व्यय	507	621
कर पूर्व लाभ	**578**	**389**
कर प्रावधान	0	0
जारी प्रचालनों से कर उपरांत लाभ	578	389
प्रचालनों के रोकने से कर उपरांत लाभ	0	0
अवधि के लिए कुल लाभ/(हानि)	**578**	**389**

तुलन–पत्र	31.3.2021	31.3.2022
इक्विटी एवं देयताएं	**37123**	**36958**
कुल शेयर धारकों का कोष	30632	31020
शेयर पूंजी	1	1
कुल गैर –चालू देयताएं	**3323**	**3182**
दीर्घ कालिक ऋण	0	0
कुल चालू देयताएं	**3168**	**2756**
परिसम्पत्तियां	**37123**	**36958**
कुल गैर चालू परिसम्पत्तियां	**10601**	**12105**
निवल नियत परिसंपत्तियां (चालू पूंजीगत कार्यों सहित)	6958	9119
निवेश	0	0
कुल चालू परिसम्पत्तियां	**26522**	**24853**
नकद एवं बैंक शेष	17224	15157

मूख्य सूचक	2020-21	2021-22
वित्तीय निवेश	1	1
नियोजित पूंजी	30632	31020
निवल मूल्य	30632	31020
ईबीआईटीडीए	1075	878
परिसंपत्ति टर्नओवर अनुपात	0.05	0.05
केंद्रीय राजकोष में योगदान	73	108
घोषित/प्रदत्त लाभांश	0	0
निवल लाभ मार्जिन (%)	29.46	20.64
प्रचालनरत मार्जिन (%)	86.28	38.1
निवल मूल्य पर लाभ (%)	1.89	1.25
परिसंपत्तियों पर लाभ (%)	1.56	1.05
नियोजित पूंजी पर लाभ (%)	2.14	1.49
ऋण/इक्विटी अनुपात (आवृत्ति)	0	0
विक्रय/नियोजित पूंजी (%)	2.47	3.9

द कॉटन कॉर्पोरेशन ऑफ इंडिया लिमिटेड (www.cotcorp.org.i

निगमन की तिथि	31.07.1970
अनुसूची	ख
सूचीबद्ध (हां/नहीं)	नहीं
रत्न का दर्जा	मिनीरत्न–I
प्रशासनिक मंत्रालय	वस्त्र मंत्रालय
सजातीय समूह	व्यापार और विपणन
धारक/सहायक	–
केन्द्र सरकार का हिस्सा	100%
धारक कंपनी का हिस्सा	-
पंजीकृत/कारपोरेट कार्यालय	मुम्बई
नियमित कर्मचारियों की संख्या (31.3.22 तक)	735
क्रेडिट रेटिंग/एजेंसी	ए1+/एसीयूआईटीई

औद्योगिक/व्यापारिक प्रचालन:
उचित औसत गुणवत्ता वाले बीज कपास के बाजार मूल्य एनएसपी से नीचे गिरने की स्थिति में सीसीआई कपास का न्यूनतम समर्थन मुल्य संचालन करता है। ये न्यूनतम समर्थन मूल्य संचालन राज्य सरकार द्वारा विधिवत रूप से पहचाने गए किसानों से सीधे एपीएमसी में बिना किसी मात्रात्मक सीमा के किए जाते हैं। न्यूनतम समर्थन मूल्य संचालन के अभाव में, सीसीआई कपास किसानों को प्रतिस्पर्धी मूल्य सुनिश्चित करने और घरेलू कपड़ा मिलों को अच्छी गुणवत्ता वाली कपास की आपूर्ति करने के लिए व्यवहार्य वाणिज्यिक कार्य करता है।

कार्यनीतिक मुद्दे/भावी दृष्टिकोण:
भारत सरकार की एक नोडल एजेंसी के रूप में, सीसीआई हमेशा उपलब्ध बुनियादी ढांचे के साथ तैयार रहता है ताकि आवश्यकता पड़ने पर कपास के न्यूनतम समर्थन मूल्य का संचालन किया जा सके और व्यवहार्य वाणिज्यिक कार्य भी शुरू किया जा सके!

वित्तीय निष्पादन:
सीसीआईएल एमएसपी संचालन में कोई लाभ अर्जित नहीं करता है। सीसीआई द्वारा अर्जित लाभ अन्य स्रोतों जैसे किराये की आय आदि से आय के कारण है।

कार्यनिष्पादन संबंधी विशेषताएं:

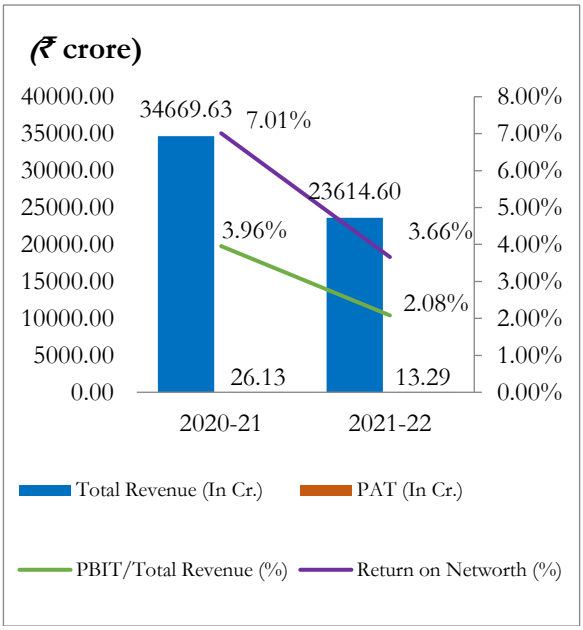

वित्तीय निष्पादन का स्नैपशॉट: (रूपए लाख)

लाभ एवं हानि का विवरण	2020-21	2021-22
कुल आय	**3466963**	**2361460**
प्रचालन से राजस्व (निवल)	3462646	2356524
अन्य आय	4317	4936
कुल व्यय	**3463472**	**2357566**
विद्युत एवं ईंधन	0	0
उपयोग की गई सामग्री (स्टोर एवं स्पेयर्स सहित)	3282665	26
कर्मचारी लाभ व्यय	10778	13097
मूल्यह्रास और ऋणमुक्ति	435	373
वित्तीय लागत	133661	45243
विशेष एवं अतिरिक्त मदें	0	0
अन्य व्यय	35933	2298827
कर पूर्व लाभ	**3491**	**3894**
कर प्रावधान	878	2565
जारी प्रचालनों से कर उपरांत लाभ	2613	1329
प्रचालनों के रोकने से कर उपरांत लाभ	0	0
अवधि के लिए कुल लाभ/(हानि)	**2613**	**1329**

तुलन–पत्र	31.3.2021	31.3.2022
इक्विटी एवं देयताएं	**3170420**	**68644**
कुल शेयर धारकों का कोष	37266	36339
शेयर पूंजी	2500	2500
कुल गैर –चालू देयताएं	**29726**	**9406**
दीर्घ कालिक ऋण	0	0
कुल चालू देयताएं	**3103428**	**22899**
परिसम्पत्तियां	**3170420**	**68644**
कुल गैर चालू परिसम्पत्तियां	**9033**	**8281**
निवल नियत परिसंपत्तियां (चालू पूंजीगत कार्यों सहित)	2002	2151
निवेश	2608	2547
कुल चालू परिसम्पत्तियां	**3161387**	**60363**
नकद एवं बैंक शेष	14900	32872

मूख्य सूचक	2020-21	2021-22
वित्तीय निवेश	2500	2500
नियोजित पूंजी	37266	36339
निवल मूल्य	37266	36339
ईबीआईटीडीए	137587	49510
परिसंपत्ति टर्नओवर अनुपात	1.24	1.46
केंद्रीय राजकोष में योगदान	97925	14650
घोषित/प्रदत्त लाभांश	2075	1863
निवल लाभ मार्जिन (%)	0.08	0.06
प्रचालनरत मार्जिन (%)	3.96	2.09
निवल मूल्य पर लाभ (%)	7.01	3.66
परिसंपत्तियों पर लाभ (%)	0.08	1.94
नियोजित पूंजी पर लाभ (%)	368.04	135.22
ऋण/इक्विटी अनुपात (आवृत्ति)	0	0
विक्रय/नियोजित पूंजी (%)	9291.7	6484.83

द जूट कारपोरेशन ऑफ इंडिया लिमिटेड *(www.jci.gov.in)*

निगमन की तिथि	02.04.1971
अनुसूची	ग
सूचीबद्ध (हां/नहीं)	नहीं
रत्न का दर्जा	-
प्रशासनिक मंत्रालय	वस्त्र मंत्रालय
सजातीय समूह	व्यापार और विपणन
धारक/सहायक	–
धारक कंपनी का नाम	-
केन्द्र सरकार का हिस्सा	100%
धारक कंपनी का हिस्सा	-
पंजीकृत/कारपोरेट कार्यालय	कोलकाता
नियमित कर्मचारियों की संख्या (31.3.22 तक)	125
क्रेडिट रेटिंग/एजेंसी	–

औद्योगिक/व्यापारिक प्रचालन:

171 विभागीय खरीद केंद्र, सात जूट उपजाने वाले राज्यों में 16 क्षेत्रीय कार्यालयों के विस्तृत नेटवर्क, सहित कोलकाता में प्रधान कार्यालय के साथ जूट कारपोरेशन ऑफ इंडिया विद्यमान है।

कार्यनीतिक मुद्दे/भावी दृष्टिकोण:

यह उपलब्धि कर्मचारियों द्वारा की गई कड़ी मेहनत और खरीद, बिक्री, व्यय नियंत्रण के संबंध में निगम द्वारा समय पर लिए गए निर्णय से संभव हुई

कार्यनिष्पादन संबंधी विशेषताएं:

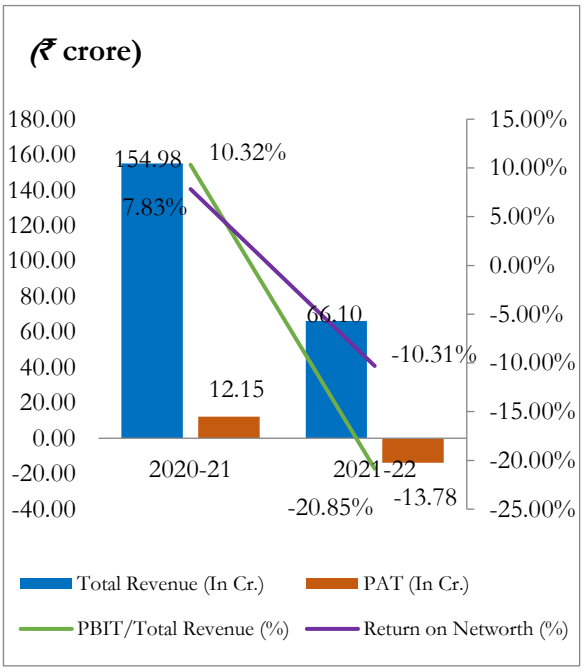

वित्तीय निष्पादन का स्नैपशॉट: (रूपए लाख)

लाभ एवं हानि का विवरण	2020-21	2021-22
कुल आय	**15498**	**6610**
प्रचालन से राजस्व (निवल)	14928	5584
अन्य आय	570	1026
कुल व्यय	**13899**	**7988**
विद्युत एवं ईंधन	0	0
उपयोग की गई सामग्री (स्टोर एवं स्पेयर्स सहित)	10021	1570
कर्मचारी लाभ व्यय	2922	2171
मूल्यह्रास और ऋणमुक्ति	17	19
वित्तीय लागत	0	0
विशेष एवं अतिरिक्त मदें	0	2474
अन्य व्यय	939	1754
कर पूर्व लाभ	**1599**	**-1378**
कर प्रावधान	384	0
जारी प्रचालनों से कर उपरांत लाभ	1215	-1378
प्रचालनों के रोकने से कर उपरांत लाभ	0	0
अवधि के लिए कुल लाभ/(हानि)	**1215**	**-1378**

तुलन–पत्र	31.3.2021	31.3.2022
इक्विटी एवं देयताएं	**23243**	**20609**
कुल शेयर धारकों का कोष	15524	13370
शेयर पूंजी	500	500
कुल गैर –चालू देयताएं	**3974**	**3550**
दीर्घ कालिक ऋण	0	0
कुल चालू देयताएं	**3745**	**3689**
परिसम्पत्तियां	**23243**	**20609**
कुल गैर चालू परिसम्पत्तियां	**279**	**288**
निवल नियत परिसंपत्तियां (चालू पूंजीगत कार्यों सहित)	236	246
निवेश	0	0
कुल चालू परिसम्पत्तियां	**22964**	**20321**
नकद एवं बैंक शेष	15323	18832

मुख्य सूचक	2020-21	2021-22
वित्तीय निवेश	500	500
नियोजित पूंजी	15524	13370
निवल मूल्य	15524	13370
ईबीआईटीडीए	1616	1115
परिसंपत्ति टर्नओवर अनुपात	0.69	0.3
केंद्रीय राजकोष में योगदान	1125	1056
घोषित/प्रदत्त लाभांश	462	776
निवल लाभ मार्जिन (%)	7.84	-20.85
प्रचालनरत मार्जिन (%)	10.71	19.63
निवल मूल्य पर लाभ (%)	7.83	-10.31
परिसंपत्तियों पर लाभ (%)	5.23	-6.69
नियोजित पूंजी पर लाभ (%)	10.3	-10.31
ऋण/इक्विटी अनुपात (आवृत्ति)	0	0
विक्रय/नियोजित पूंजी (%)	96.16	41.77

परिवहन और संभार सेवाएं

परिवहन और संभार सेवाएं

दिनांक 31.03.2022 तक, परिवहन और संभार सेवाएं समूह में 23 केंद्रीय सार्वजनिक क्षेत्र के उद्यम (सीपीएसईज़) थे। इन उद्यमों के नाम, उनके निगमन के वर्ष के साथ नीचे दिए गए हैं:–

क्र.सं.	उद्यम	निगमन का वर्ष
1	एएआई कार्गो लॉजिस्टिक्स एंड एलाइड सर्विसेज कंपनी लि0	2016
2	एआई एयरपोर्ट सर्विसेज लिमिटेड	2003
3	एआई इंजीनियरिंग सर्विसेज लिमिटेड	2004
4	भारतीय विमानपत्तन प्राधिकरण	1995
5	एलायंस एयर एविएशन लिमिटेड	1983
6	बीपीसीएल–केआईएएल फ्यूल फार्म प्राइवेट लिमिटेड	2015
7	सेंट्रल रेलसाइड वेयरहाउस कंपनी लिमिटेड	2007
8	सेंट्रल वेयरहाउसिंग कॉरपोरेशन	1957
9	चंडीगढ़ इंटरनेशनल एयरपोर्ट लिमिटेड	2010
10	कॉनकोर एयर लिमिटेड	2012
11	कंटेनर कॉर्पोरेशन ऑफ इंडिया लिमिटेड	1988
12	डेडिकेटेड फ्रेट कॉरिडोर कार्पोरेशन ऑफ इंडिया लिमिटेड	2006
13	फ्रेश एंड हेल्दी एंटरप्राइजेज लिमिटेड	2006
14	गेल (इंडिया) लिमिटेड	1984
15	गेल गैस लिमिटेड	2008
16	इनलैंड एंड कोस्टल शिपिंग लिमिटेड	2016
17	कोंकण एलएनजी लिमिटेड	2015
18	पवन हंस लिमिटेड	1985
19	पंजाब लॉजिस्टिक इंफ्रास्ट्रक्चर लिमिटेड	2013
20	शिपिंग कॉरपोरेशन ऑफ इंडिया लिमिटेड	1961
21	सिडकुल कॉनकोर इंफ्रा कंपनी लिमिटेड	2013
22	विशाखापट्टनम पोर्ट लॉजिस्टिक्स पार्क लिमिटेड	2014
	गैर परिचालन/बंद के तहत/परिसमापन के तहत	
23	सेंट्रल इनलैंड जल परिवहन निगम लिमिटेड (एनआर)	-

2. इस समूह के अंतर्गत आने वाले उद्यम मुख्य रूप से हवाई, सड़क और समुद्र द्वारा परिवहन प्रदान करने, राष्ट्रीय और अंतर्राष्ट्रीय हवाई अड्डों के प्रबंधन, बंदरगाहों और नदियों में आवश्यक गहराई बनाने और बनाए रखने, हेलीकॉप्टर सेवाएं प्रदान करने, ट्रांसमिशन, विपणन और सीएनजी और प्राकृतिक गैस, एलपीजी की बिक्री, कृषि उपज और आदानों के भंडारण के क्षेत्र में सेवाएं प्रदान करने और हैंडलिंग और भंडारण आदि सुविधा प्रदान करने में लगे हुए हैं।

3. प्रचालनरत सीपीएसईज़ की कार्यनिष्पादन संबंधी विशेषताएं:

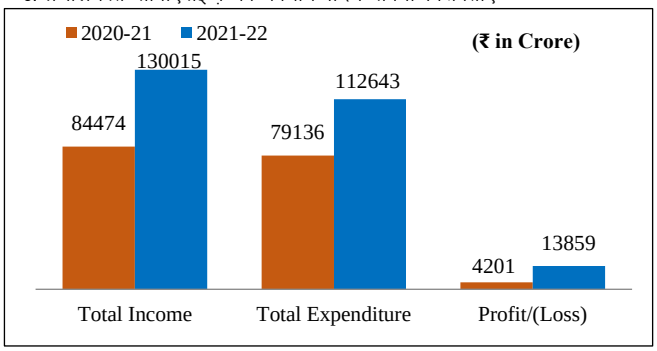

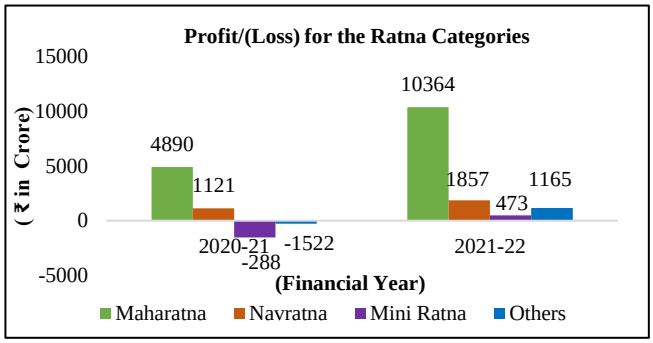

4. इन 22 परिचालित उद्यमों की समेकित वित्तीय स्थिति, कार्यशील परिणाम तथा महत्वपूर्ण वित्तीय अनुपात वित्तीय निष्पादन का स्नैपशॉट में प्रस्तुत किए गए हैं।

वित्तीय निष्पादन का स्नैपशॉट: (रूपए करोड़ में)

लाभ एवं हानि का विवरण	2020-21	2021-22
कुल आय	**84474**	**130015**
प्रचालन से राजस्व (निवल)	**81011**	**126763**
अन्य आय	3462	3252
कुल व्यय	**79136**	**112643**
विद्युत एवं ईंधन	2011	2657
उपयोग की गई सामग्री (स्टोर एवं स्पेयर्स सहित)	7927	11729
कर्मचारी लाभ व्यय	7945	8300
मूल्यह्रास और ऋणमुक्ति	5826	6805
वित्तीय लागत	982	2155
विशेष एवं अतिरिक्त मदें	-325	-834
अन्य व्यय	54770	81831
कर पूर्व लाभ	**5338**	**17373**
कर प्रावधान	1132	3508
जारी प्रचालनों से कर उपरांत लाभ	4206	13864
प्रचालनों के रोकने से कर उपरांत लाभ	-5	-5
अवधि के लिए कुल लाभ/(हानि)	**4201**	**13859**

तुलन–पत्र	31.03.2021	31.03.2022
इक्विटी एवं देयताएं	**213766**	**247712**
कुल शेयर धारकों का कोष	95494	108087
शेयर पूंजी	25287	25445
कुल गैर –चालू देयताएं	**68495**	**77099**
दीर्घ कालिक ऋण	40976	47165
कुल चालू देयताएं	**49777**	**62526**
कुल परिसम्पत्तियां	**213766**	**247712**
कुल गैर चालू परिसम्पत्तियां	**182485**	**203242**
निवल नियत परिसंपत्तियां (चालू पूंजीगत कार्यों सहित)	144181	163873
निवेश	13087	16014
कुल चालू परिसम्पत्तियां	**31281**	**44470**
नकद एवं बैंक शेष	8457	11281

मुख्य सूचक	2020-21	2021-22
वित्तीय निवेश	66264	74262
नियोजित पूंजी	136470	155252
निवल मूल्य	95242	106177
ईबीआईटीडीए	11820	25499
परिसंपत्ति टर्नओवर अनुपात	0.41	0.56
केंद्रीय राजकोष में योगदान	8182	12265
घोषित/प्रदत्त लाभांश	2896	4786
निवल लाभ मार्जिन (%)	4.97	10.66
प्रचालनरत मार्जिन (%)	7.40	14.76
निवल मूल्य पर लाभ (%)	4.41	13.05
परिसंपत्तियों पर लाभ (%)	1.97	5.59
नियोजित पूंजी पर लाभ (%)	4.63	12.58
ऋण/इक्विटी अनुपात (आवृत्ति)	0.43	0.44
विक्रय/नियोजित पूंजी (%)	59.33	81.59

एएआई कार्गो लॉजिस्टिक एण्ड एलाइड सर्विसेज कंपनी लिमिटेड
(*aaiclas.aero*)

निगमन की तिथि	11.08.2016
अनुसूची	अवर्गीकृत
सूचीबद्ध (हां/नहीं)	नहीं
रत्न का दर्जा	–
प्रशासनिक मंत्रालय	नागरिक उड्डयन मंत्रालय
सजातीय समूह	परिवहन और संभार सेवाएं
धारक/सहायक	सहायक
धारक कंपनी का नाम	एयरपोर्ट अथॉरिटी ऑफ इंडिया
केन्द्र सरकार का हिस्सा	–
धारक कंपनी का हिस्सा	100%
पंजीकृत/कारपोरेट कार्यालय	नई दिल्ली
नियमित कर्मचारियों की संख्या (31.3.22 तक)	139
क्रेडिट रेटिंग/एजेंसी	–

औद्योगिक/व्यापारिक प्रचालन:

एएआई कार्गो लॉजिस्टिक्स एंड एलाइड सर्विसेज लिमिटेड (एएआईसीएलएएस) (भारतीय विमानपत्तन प्राधिकरण की 100% सहायक कंपनी) दिनांक 11.08.2016 में एएआई के कार्गो विभाग के निगमीकरण द्वारा स्थापित की गई, जिसका मुख्य उद्देश्य एयर कार्गो टर्मिनल की स्थापना, संवर्धन, संचालन और प्रबंधन करना है।

कार्यनीतिक मुद्दे/भावी दृष्टिकोण:

एएआईसीएलएएस को नागर विमानन प्राधिकरण ब्यूरो द्वारा विनियमित एजेंट (आरए) का दर्जा प्रदान किया गया है सुविधा–वार, सुरक्षा कार्यक्रम की मंजूरी द्वारा देश में स्थित हवाई अड्डों के पे रोल पर बीसीएएस अनुमोदित स्क्रीनर्स के साथ आरए सुविधा चालू करना

एएआईसीएलएएस ने सूरत और भोपाल हवाई अड्डों पर बीसीएएस अनुमोदन के साथ विनियमित एजेंट (आरए) सुविधाएं शुरू की हैं।

महत्वपूर्ण घटनाएं:

- एएआईसीएलएएस ने इस क्षेत्र में निर्यात को बढ़ावा देने के लिए औरंगाबाद में अंतर्राष्ट्रीय एयर कार्गो सुविधा शुरू की है और सूरत, भोपाल, लेह, देहरादून और राजमुंदरी हवाई अड्डों पर घरेलू एयर कार्गो सुविधा भी शुरू की है।
- एएआईसीएलएएस ने बीसीएएस अनुमोदन के बाद दीमापुर, हुबली, आदमपुर और उदयपुर हवाई अड्डों पर यात्री टर्मिनलों के माध्यम से घरेलू एयर कार्गो संचालन शुरू किया है।
- एएआईसीएलएएस ने वाराणसी हवाई अड्डे पर कृषि–उत्पादों को बढ़ावा देने के लिए कोल्ड स्टोरेज सुविधाओं को चालू किया है और चेन्नई हवाई अड्डे पर फार्मा उत्पादों को समर्पित कोल्ड स्टोरेज सुविधा स्थापित की है।
- एएआईसीएलएएस ने लखनऊ, जयपुर, वाराणसी, त्रिवेंद्रम, कालीकट, श्रीनगर और चंडीगढ़ हवाई अड्डों पर आईएलएचबीएस को चालू किया है।

कार्यनिष्पादन संबंधी विशेषताएं:

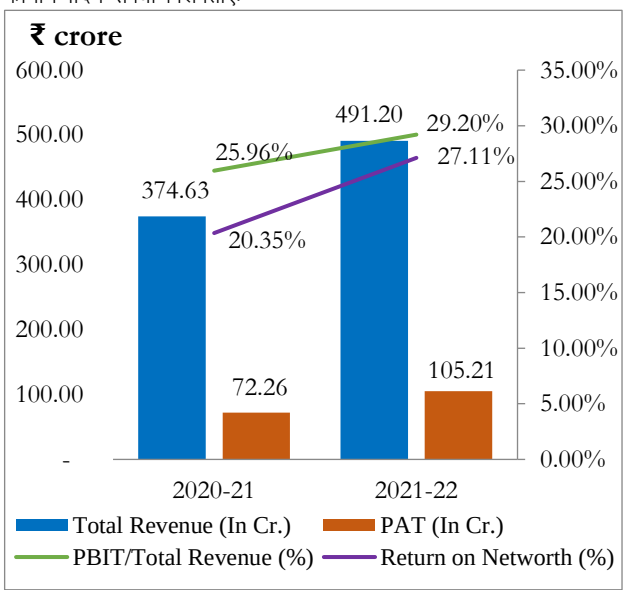

वित्तीय निष्पादन का स्नैपशॉट: (रूपए लाख)

लाभ एवं हानि का विवरण	2020-21	2021-22
कुल आय	**37463**	**49120**
प्रचालन से राजस्व (निवल)	35468	48067
अन्य आय	1995	1053
कुल व्यय	**27771**	**34807**
विद्युत एव इंधन	0	0
उपयोग की गई सामग्री (स्टोर एवं स्पेयर्स सहित)	0	0
कर्मचारी लाभ व्यय	3294	4113
मूल्यह्रास और ऋणमुक्ति	1308	1557
वित्तीय लागत	32	30
विशेष एव अंतोरिक्त मदें	0	0
अन्य व्यय	23137	29107
कर पूर्व लाभ	**9692**	**14313**
कर प्रावधान	2466	3792
जारी प्रचालनों से कर उपरांत लाभ	7226	10521
प्रचालनों के रोकने से कर उपरांत लाभ	0	0
अवधि के लिए कुल लाभ/(हानि)	**7226**	**10521**

तुलन–पत्र	31.3.2021	31.3.2022
इक्विटी एव देयताए	**47586**	**54530**
कुल शेयर धारकों का कोष	35506	38815
शेयर पूंजी	2500	2500
कुल गैर –चालू देयताएं	**387**	**632**
दीर्घ कालिक ऋण	0	0
कुल चालू देयताए	**11693**	**15083**
परिसम्पत्तिया	**47586**	**54530**
कुल गैर चालू परिसम्पत्तियां	**20676**	**26228**
निवल नियत परिसपत्तिया (चालू पूंजीगत कार्यों सहित)	20397	25647
निवेश	0	0
कुल चालू परिसम्पत्तिया	**26910**	**28302**
नकद एव बैंक शेष	17500	21961

मूख्य सूचक	2020-21	2021-22
वित्तीय निवेश	2500	2500
नियोजित पूंजी	35506	38815
निवल मूल्य	35506	38815
ईबीआईटीडीए	11032	15900
परिसंपत्ति टर्नओवर अनुपात	0.63	0.96
केंद्रीय राजकोष में योगदान	2754	0
घोषित/प्रदत्त लाभाश	2770	7174
निवल लाभ मार्जिन (%)	19.29	21.42
प्रचालनरत मार्जिन (%)	27.42	29.84
निवल मूल्य पर लाभ (%)	20.35	27.11
परिसंपत्तियों पर लाभ (%)	15.19	19.29
नियोजित पूंजी पर लाभ (%)	27.39	36.95
ऋण/इक्विटी अनुपात (आवृत्ति)	0	0
विक्रय/नियोजित पूंजी (%)	99.89	123.84

एआई एयरपोर्ट सर्विसेज लिमिटेड (www.aiatsl.com)

निगमन की तिथि	09.06.2003
अनुसूची	अवर्गीकृत
सूचीबद्ध (हां/नहीं)	नहीं
रत्न का दर्जा	–
प्रशासनिक मंत्रालय	नागरिक उड्डयन मंत्रालय
सजातीय समूह	परिवहन एवं संभार सेवाएं
धारक/सहायक	सहायक
धारक कंपनी का नाम	एयर इण्डिया एसेट्स होल्डिंग लि0
केन्द्र सरकार का हिस्सा	–
धारक कंपनी का हिस्सा	100%
पंजीकृत/कारपोरेट कार्यालय	नई दिल्ली
नियमित कर्मचारियों की संख्या (31.3.22 तक)	869
क्रेडिट रेटिंग/एजेंसी	–

औद्योगिक/व्यापारिक प्रचालन:

एयर इंडिया एयरपोर्ट सर्विसेज लिमिटेड (एआईएएसएल) एयर इंडिया और उसकी समूह कंपनियों और अन्य एयरलाइनों के लिए यात्री हैंडलिंग, रैंप हैंडलिंग और कार्गो हैंडलिंग सहित भारतीय हवाई अड्डों पर एयरपोर्ट ग्राउंड हैंडलिंग सेवाएं प्रदान कर रहा है।

कार्यनीतिक मुद्दे/भावी दृष्टिकोण:

कपड़ों और फार्मास्यूटिकल्स जैसे क्षेत्रों में व्यापार समझौतों से विमानन विकास को बढ़ावा मिलने की उम्मीद है। हवाई अड्डे और रसद संरचना में निवेश से हवाई मार्ग से यात्री और कार्गो की आवाजाही की मांग बढ़ने की भी उम्मीद है।

महत्वपूर्ण घटनाएं:

1) कोविड–19 लॉकडाउन के दौरान, एआईएएसएल की सेवाएं जारी रही और भारत सरकार के मिशन का समर्थन करने वाली लगभग 2000 उड़ानों को संभाला।
2) वर्तमान में, एआईएएसएल सरकार की रणनीतिक विनिवेश नीति के तहत बिक्री के लिए तैयार है।

कार्यनिष्पादन संबंधी विशेषताएं:

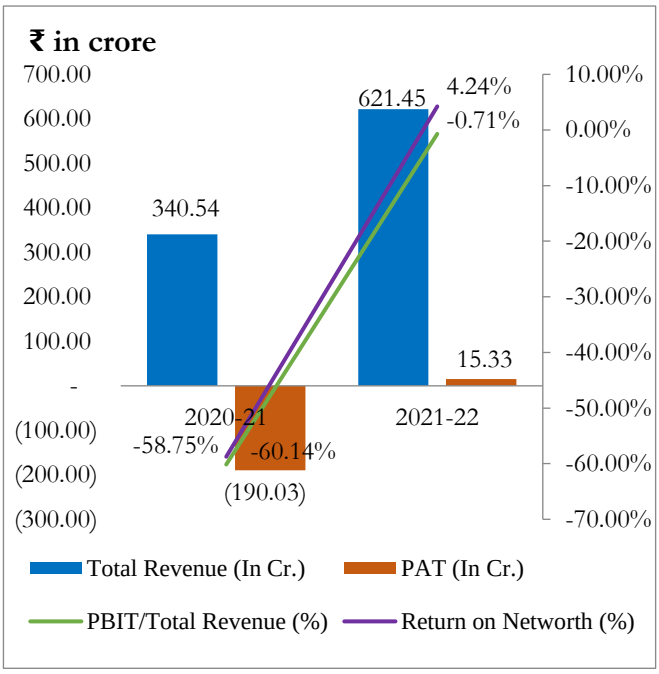

वित्तीय निष्पादन का स्नैपशॉट: (रूपए लाख)

लाभ एवं हानि का विवरण	2020-21	2021-22
कुल आय	**34054**	**62145**
प्रचालन से राजस्व (निवल)	28939	58958
अन्य आय	5115	3187
कुल व्यय	**55015**	**62585**
विद्युत एवं ईंधन	1260	2103
उपयोग की गई सामग्री (स्टोर एवं स्पेयर्स सहित)	457	716
कर्मचारी लाभ व्यय	37941	37275
मूल्यह्रास और ऋणमुक्ति	4883	4024
वित्तीय लागत	480	0
विशेष एवं असाधारण मदें	0	247
अन्य व्यय	9994	18220
कर पूर्व लाभ	**-20961**	**-440**
कर प्रावधान	-1958	-1973
जारी प्रचालनों से कर उपरांत लाभ	-19003	1533
प्रचालनों के रोकने से कर उपरांत लाभ	0	0
अवधि के लिए कुल लाभ/(हानि)	**-19003**	**1533**

तुलन–पत्र	31.3.2021	31.3.2022
इक्विटी एवं देयताएं	**84119**	**91393**
कुल शेयर धारकों का कोष	32343	36165
शेयर पूंजी	13842	13842
कुल गैर –चालू देयताएं	**27237**	**24937**
दीर्घ कालिक ऋण	0	0
कुल चालू देयताएं	**24539**	**30291**
परिसम्पत्तियां	**84119**	**91393**
कुल गैर चालू परिसम्पत्तियां	**44577**	**47250**
निवल नियत परिसंपत्तियां (चालू पूंजीगत कार्यों सहित)	33694	31615
निवेश	0	0
कुल चालू परिसम्पत्तियां	**39542**	**44143**
नकद एवं बैंक शेष	452	8379

मूख्य सूचक	2020-21	2021-22
वित्तीय निवेश	13842	13842
नियोजित पूंजी	32343	36165
निवल मूल्य	32343	36165
ईबीआईटीडीए	-15598	3831
परिसंपत्ति टर्नओवर अनुपात	0.35	0.71
केंद्रीय राजकोष में योगदान	0	0
घोषित/प्रदत्त लाभांश	0	0
निवल लाभ मार्जिन (%)	-55.8	2.47
प्रचालनरत मार्जिन (%)	-70.77	-0.33
निवल मूल्य पर लाभ (%)	-58.75	4.24
परिसंपत्तियों पर लाभ (%)	-22.59	1.68
नियोजित पूंजी पर लाभ (%)	-63.32	-1.22
ऋण/इक्विटी अनुपात (आवृत्ति)	0	0
विक्रय/नियोजित पूंजी (%)	89.48	163.03

एआई इंजीनियरिंग सर्विसेज लिमिटेड (*aiesl.in*)

निगमन की तिथि	11.03.2004
अनुसूची	अवर्गीकृत
सूचीबद्ध (हां/नहीं)	नहीं
रत्न का दर्जा	-
प्रशासनिक मंत्रालय	नागरिक उड्डयन मंत्रालय
सजातीय समूह	परिवहन और संभार सेवाएं
धारक/सहायक	सहायक
धारक कंपनी का नाम	एयर इण्डिया एसेट्स होल्डिंग लि0
केन्द्र सरकार का हिस्सा	–
धारक कंपनी का हिस्सा	100%
पंजीकृत/कारपोरेट कार्यालय	नई दिल्ली
नियमित कर्मचारियों की संख्या (31.3.22 तक)	2441
क्रेडिट रेटिंग/एजेंसी	–

औद्योगिक/व्यापारिक प्रचालन:

एआईईएसएल देश में एआई ग्रुप ऑफ कंपनीज के विमानों और तीसरे पक्ष के विमान ऑपरेटरों को लाइन रखरखाव और अड्डे का रखरखाव की सहायता सेवाएं प्रदान करने में शामिल है। एआईईएसएल रक्षा क्षेत्र को एमआरओ सेवाएं भी प्रदान करता है।

कार्यनीतिक मुद्दे/भावी दृष्टिकोण:

एआईईएसएल का विनिवेश

महत्वपूर्ण घटनाएं:

एयर इंडिया के विनिवेश के परिणामस्वरूप, एआई इंजीनियरिंग सर्विसेज लिमिटेड (एआईईएसएल) दिनांक 12.01.2022 से एआई एसेट्स होल्डिंग लिमिटेड की पूर्ण स्वामित्व वाली सहायक कंपनी बन गई है।

कार्यनिष्पादन संबंधी विशेषताएं:

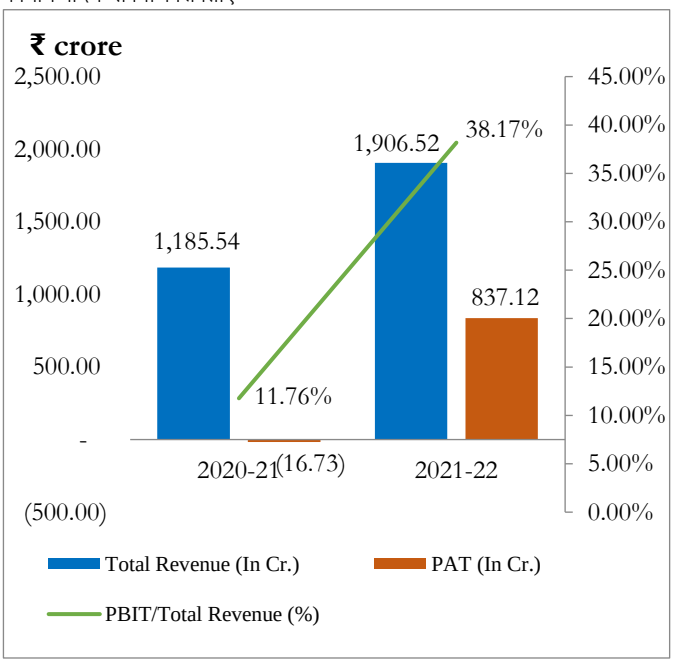

वित्तीय निष्पादन का स्नैपशॉट: (रूपए लाख)

लाभ एवं हानि का विवरण	2020-21	2021-22
कुल आय	**118554**	**190652**
प्रचालन से राजस्व (निवल)	116002	188191
अन्य आय	2552	2461
कुल व्यय	**120227**	**133123**
विद्युत एवं ईंधन	0	0
उपयोग की गई सामग्री (स्टोर एवं स्पेयर्स सहित)	0	0
कर्मचारी लाभ व्यय	69111	60137
मूल्यह्रास और ऋणमुक्ति	1151	6064
वित्तीय लागत	15616	15252
विशेष एवं अतिरिक्त मदें	0	0
अन्य व्यय	34349	51670
कर पूर्व लाभ	**-1673**	**57529**
कर प्रावधान	0	-26183
जारी प्रचालनों से कर उपरांत लाभ	-1673	83712
प्रचालनों के रोकने से कर उपरांत लाभ	0	0
अवधि के लिए कुल लाभ/(हानि)	**-1673**	**83712**

तुलन–पत्र	31.3.2021	31.3.2022
इक्विटी एवं देयताएं	**152369**	**202682**
कुल शेयर धारकों का कोष	-222549	-138151
शेयर पूंजी	16667	16667
कुल गैर –चालू देयताएं	**66457**	**279979**
दीर्घ कालिक ऋण	0	0
कुल चालू देयताएं	**308461**	**60854**
परिसम्पत्तियां	**152369**	**202682**
कुल गैर चालू परिसम्पत्तियां	**5976**	**102247**
निवल नियत परिसंपत्तियां (चालू पूंजीगत कार्यों सहित)	5976	70218
निवेश	0	0
कुल चालू परिसम्पत्तियां	**146393**	**100435**
नकद एवं बैंक शेष	385	25704

मूख्य सूचक	2020-21	2021-22
वित्तीय निवेश	16667	16667
नियोजित पूंजी	-222549	-138151
निवल मूल्य	-222549	-138837
ईबीआईटीडीए	15094	78845
परिसंपत्ति टर्नओवर अनुपात	0.53	1.07
केंद्रीय राजकोष में योगदान	1257	12750
घोषित/प्रदत्त लाभांश	0	0
निवल लाभ मार्जिन (%)	-1.41	43.91
प्रचालनरत मार्जिन (%)	12.02	38.67
निवल मूल्य पर लाभ (%)	-	-
परिसंपत्तियों पर लाभ (%)	-1.1	41.3
नियोजित पूंजी पर लाभ (%)	-	-
ऋण/इक्विटी अनुपात (आवृत्ति)	-	-
विक्रय/नियोजित पूंजी (%)	-	-

एयरपोर्ट अथॉरिटी ऑफ इंडिया (www.aai.aero)

निगमन की तिथि	01.04.1995
अनुसूची	क
सूचीबद्ध (हां/नहीं)	नहीं
रत्न का दर्जा	मिनीरत्न–I
प्रशासनिक मंत्रालय	नागरिक उड्डयन मंत्रालय
सजातीय समूह	परिवहन और संभार सेवाएं
धारक/सहायक	धारक
केन्द्र सरकार का हिस्सा	100%
धारक कंपनी का हिस्सा	-
पंजीकृत/कारपोरेट कार्यालय	नई दिल्ली
नियमित कर्मचारियों की संख्या (31.3.22 तक)	16196
क्रेडिट रेटिंग/एजेंसी	–

औद्योगिक/व्यापारिक प्रचालन:

आईसीएओ द्वारा स्वीकृत देश की क्षेत्रीय सीमाओं से परे भारतीय हवाई क्षेत्र का नियंत्रण और प्रबंधन। संचार, नौवहन और निगरानी उपकरणों का प्रावधान। परिचालन क्षेत्रों का विस्तार और सुदृढ़ीकरण अर्थात रनवे, एप्रन, टैक्सीवे आदि और परिचालन क्षेत्र में विमानों और वाहनों के यातायात के लिए जमीन आधारित लैंडिंग और संचलन नियंत्रण सहायता का प्रावधान। यात्री टर्मिनलों का डिजाइन, विकास, संचालन और रखरखाव। अंतरराष्ट्रीय और घरेलू हवाई अड्डों पर कार्गो टर्मिनलों का विकास और प्रबंधन। यात्री टर्मिनलों में यात्री सुविधाओं और सूचना प्रणाली का प्रावधान।

कार्यनिष्पादन संबंधी विशेषताएं:

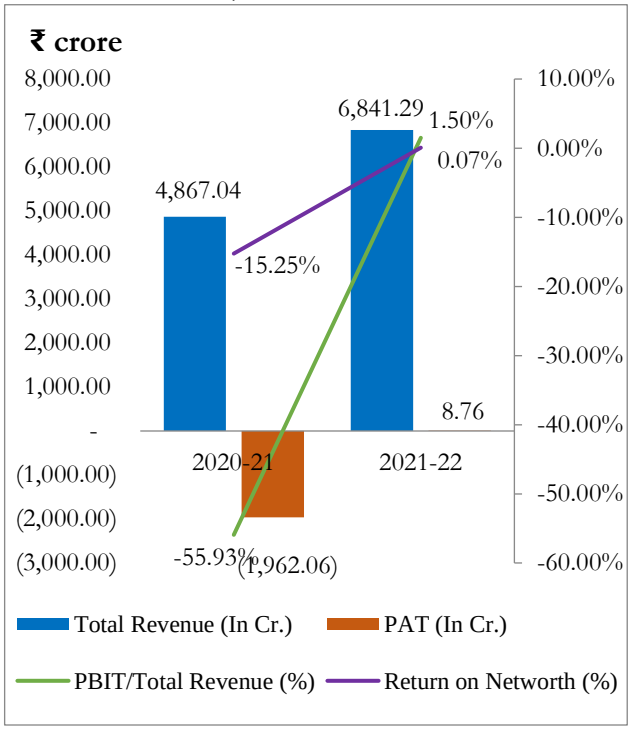

वित्तीय निष्पादन का स्नैपशॉट: (रूपए लाख)

लाभ एवं हानि का विवरण	2020-21	2021-22
कुल आय	**486704**	**684129**
प्रचालन से राजस्व (निवल)	433542	633372
अन्य आय	53162	50757
कुल व्यय	**763405**	**680853**
विद्युत एवं ईंधन	0	0
उपयोग की गई सामग्री (स्टोर एवं स्पेयर्स सहित)	0	0
कर्मचारी लाभ व्यय	350540	370208
मूल्यह्रास और ऋणमुक्ति	181975	190438
वित्तीय लागत	4501	6967
विशेष एवं अतिरिक्त मदें	-40911	-83648
अन्य व्यय	267300	196888
कर पूर्व लाभ	**-276701**	**3276**
कर प्रावधान	-80495	2400
जारी प्रचालनों से कर उपरांत लाभ	-196206	876
प्रचालनों के रोकने से कर उपरांत लाभ	0	0
अवधि के लिए कुल लाभ/(हानि)	**-196206**	**876**

तुलन–पत्र	31.3.2021	31.3.2022
इक्विटी एवं देयताएं	**3535516**	**3699746**
कुल शेयर धारकों का कोष	1286906	1224640
शेयर पूंजी	65656	65656
कुल गैर –चालू देयताएं	**1108685**	**994118**
दीर्घ कालिक ऋण	189721	315194
कुल चालू देयताएं	**1139925**	**1480988**
परिसम्पत्तियां	**3535516**	**3699746**
कुल गैर चालू परिसम्पत्तियां	**2661024**	**2437835**
निवल नियत परिसंपत्तियां (चालू पूंजीगत कार्यों सहित)	1513523	1618435
निवेश	180039	180039
कुल चालू परिसम्पत्तियां	**874492**	**1261911**
नकद एवं बैंक शेष	109018	164413

मूख्य सूचक	2020-21	2021-22
वित्तीय निवेश	255377	380850
नियोजित पूंजी	1476627	1539834
निवल मूल्य	1286906	1224640
इबीआइटीडीए	-131136	117033
परिसंपत्ति टर्नओवर अनुपात	0.14	0.19
केंद्रीय राजकोष में योगदान	85186	135980
घोषित/प्रदत्त लाभांश	0	0
निवल लाभ मार्जिन (%)	-40.31	0.13
प्रचालनरत मार्जिन (%)	-72.22	-11.59
निवल मूल्य पर लाभ (%)	-15.25	0.07
परिसंपत्तियों पर लाभ (%)	-5.55	0.02
नियोजित पूंजी पर लाभ (%)	-18.43	0.67
ऋण/इक्विटी अनुपात (आवृत्ति)	0.15	0.26
विक्रय/नियोजित पूंजी (%)	29.36	41.13

एलायंस एयर एविएशन लिमिटेड (www.allianceair.in)

निगमन की तिथि	13.09.1983
अनुसूची	अवर्गीकृत
सूचीबद्ध (हां/नहीं)	नहीं
प्रशासनिक मंत्रालय	नागरिक उड्डयन मंत्रालय
सजातीय समूह	परिवहन और संभार सेवाएं
धारक/सहायक	सहायक
धारक कंपनी का नाम	एयर इण्डिया एसेट्स होल्डिंग लिमिटेड
केन्द्र सरकार का हिस्सा	–
धारक कंपनी का हिस्सा	100%
पंजीकृत/कारपोरेट कार्यालय	नई दिल्ली
नियमित कर्मचारियों की संख्या (31.3.22 तक)	849
क्रेडिट रेटिंग/एजेंसी	–

औद्योगिक/व्यापारिक प्रचालन:

दिनांक 31.03.2022 तक, एएएएल 81 उड़ान मार्गों का संचालन कर रहा है। एएएएल इसके अतिरिक्त आवंटित उड़ान मार्गों और अधिक पड़ोसी देशों तक अपने नेटवर्क का विस्तार करने की योजना बना रहा है।

कार्यनिष्पादन संबंधी विशेषताएं:

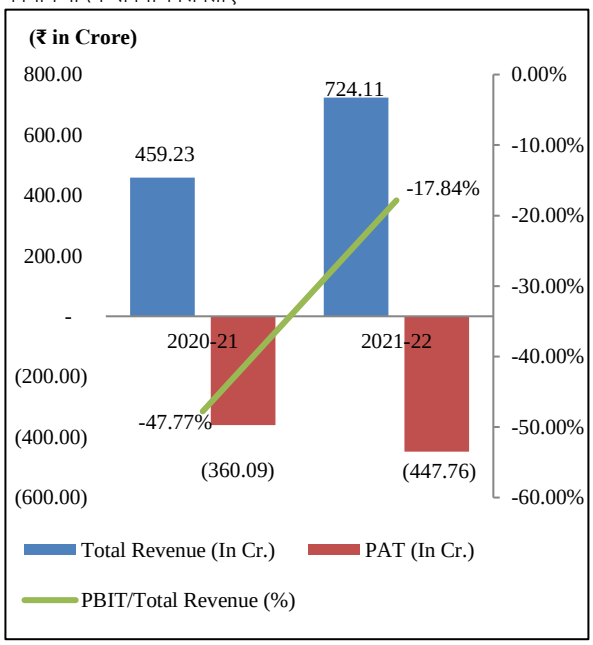

वित्तीय निष्पादन का स्नैपशॉट: (रूपए लाख)

लाभ एवं हानि का विवरण	2020-21	2021-22
कुल आय	**45923**	**72411**
प्रचालन से राजस्व (निवल)	45354	71753
अन्य आय	569	658
कुल व्यय	**81932**	**117054**
विद्युत एवं ईंधन	7880	16973
उपयोग की गई सामग्री (स्टोर एवं स्पेयर्स सहित)	0	0
कर्मचारी लाभ व्यय	11490	12624
मूल्यह्रास और ऋणमुक्ति	24077	24101
वित्तीय लागत	14070	31722
विशेष एवं अतिरिक्त मदें	0	0
अन्य व्यय	24415	31634
कर पूर्व लाभ	**-36009**	**-44643**
कर प्रावधान	0	133
जारी प्रचालनों से कर उपरांत लाभ	-36009	-44776
प्रचालनों के रोकने से कर उपरांत लाभ	0	0
अवधि के लिए कुल लाभ/(हानि)	**-36009**	**-44776**

तुलन–पत्र	31.3.2021	31.3.2022
इक्विटी एवं देयताएं	**287861**	**280504**
कुल शेयर धारकों का कोष	-265116	-309855
शेयर पूंजी	40225	40225
कुल गैर –चालू देयताएं	**225940**	**205336**
दीर्घ कालिक ऋण	0	0
कुल चालू देयताएं	**327037**	**385023**
परिसम्पत्तियां	**287861**	**280504**
कुल गैर चालू परिसम्पत्तियां	**265231**	**255779**
निवल नियत परिसंपत्तियां (चालू पूंजीगत कार्यों सहित)	222816	199075
निवेश	6576	8477
कुल चालू परिसम्पत्तियां	**22630**	**24725**
नकद एवं बैंक शेष	9509	10129

मुख्य सूचक	2020-21	2021-22
वित्तीय निवेश	40225	40225
नियोजित पूंजी	-265116	-309855
निवल मूल्य	-265116	-309855
ईबीआईटीडीए	2138	11180
परिसंपत्ति टर्नओवर अनुपात	0.17	0.25
केंद्रीय राजकोष में योगदान	807	1264
घोषित/प्रदत्त लाभांश	0	0
निवल लाभ मार्जिन (%)	-78.41	-61.84
प्रचालनरत मार्जिन (%)	-48.37	-18.01
निवल मूल्य पर लाभ (%)	-	-
परिसंपत्तियों पर लाभ (%)	-12.51	-15.96
नियोजित पूंजी पर लाभ (%)	-	-
ऋण/इक्विटी अनुपात (आवृत्ति)	-	-
विक्रय/नियोजित पूंजी (%)	-	-

बीपीसीएल–केआईएएल फ्यूल फार्म प्राइवेट लिमिटेड

(www.bkffpl.com)

निगमन की तिथि	18.05.2015
अनुसूची	अवर्गीकृत
सूचीबद्ध (हां/नहीं)	नहीं
प्रशासनिक मंत्रालय	पेट्रोलियम और प्राकृतिक गैस मंत्रालय
सजातीय समूह	परिवहन और संभार सेवाएं
धारक/सहायक	सहायक
धारक कंपनी का नाम	भारत पेट्रोलियम कार्पो0 लि.
केन्द्र सरकार का हिस्सा	–
धारक कंपनी का हिस्सा	74%
पंजीकृत/कारपोरेट कार्यालय	मट्टन्नूर, केरल
नियमित कर्मचारियों की संख्या (31.3.22 तक)	2
क्रेडिट रेटिंग/एजेंसी	–

औद्योगिक/व्यापारिक प्रचालन:

तेल विपणन कंपनियों को बुनियादी ढांचा और संचालन और रखरखाव सेवाएं नियोजित करना।

कार्यनिष्पादन संबंधी विशेषताएं:

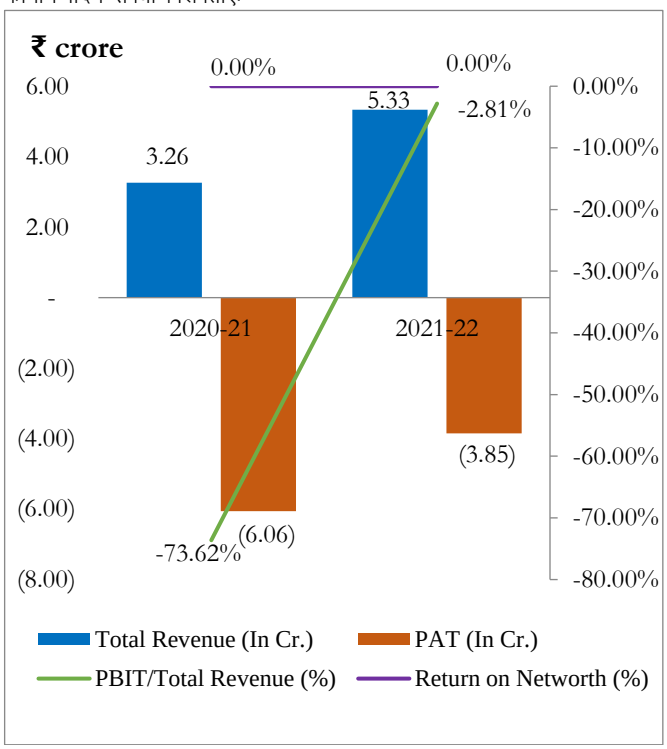

वित्तीय निष्पादन का स्नैपशॉट: (रूपए लाख)

लाभ एवं हानि का विवरण	2020-21	2021-22
कुल आय	**326**	**533**
प्रचालन से राजस्व (निवल)	310	524
अन्य आय	16	9
कुल व्यय	**913**	**907**
विद्युत एवं ईंधन	0	0
उपयोग की गई सामग्री (स्टोर एवं स्पेयर्स सहित)	0	0
कर्मचारी लाभ व्यय	16	18
मूल्यह्रास और ऋणमुक्ति	190	209
वित्तीय लागत	347	359
विशेष एवं असाधारण मदें	0	0
अन्य व्यय	360	321
कर पूर्व लाभ	**-587**	**-374**
कर प्रावधान	19	11
जारी प्रचालनों से कर उपरांत लाभ	-606	-385
प्रचालनों के रोकने से कर उपरांत लाभ	0	0
अवधि के लिए कुल लाभ/(हानि)	**-606**	**-385**

तुलन–पत्र	31.3.2021	31.3.2022
इक्विटी एवं देयताएं	**4767**	**4431**
कुल शेयर धारकों का कोष	-80	-465
शेयर पूंजी	900	900
कुल गैर –चालू देयताएं	**4366**	**4443**
दीर्घ कालिक ऋण	1052	997
कुल चालू देयताएं	**481**	**453**
परिसम्पत्तियां	**4767**	**4431**
कुल गैर चालू परिसम्पत्तियां	**4491**	**4299**
निवल नियत परिसंपत्तियां (चालू पूंजीगत कार्यों सहित)	4482	4273
निवेश	0	0
कुल चालू परिसम्पत्तियां	**276**	**132**
नकद एवं बैंक शेष	188	33

मूख्य सूचक	2020-21	2021-22
वित्तीय निवेश	1952	1897
नियोजित पूंजी	972	532
निवल मूल्य	-80	-465
इबीआइटीडीए	-50	194
परिसंपत्ति टर्नओवर अनुपात	0.07	0.12
केंद्रीय राजकोष में योगदान	0	0
घोषित/प्रदत्त लाभांश	0	0
निवल लाभ मार्जिन (%)	-185.89	-72.23
प्रचालनरत मार्जिन (%)	-77.42	-2.86
निवल मूल्य पर लाभ (%)	-	-
परिसंपत्तियों पर लाभ (%)	-12.71	-8.69
नियोजित पूंजी पर लाभ (%)	-24.69	-2.82
ऋण/इक्विटी अनुपात (आवृत्ति)	-	-
विक्रय/नियोजित पूंजी (%)	31.89	98.5

सेंट्रल रेलसाइड वेयरहाउस कंपनी लिमिटेड (www.crwc.in)

निगमन की तिथि	10.07.2007
अनुसूची	ग
सूचीबद्ध (हां/नहीं)	नहीं
रत्न का दर्जा	मिनीरत्न–II
प्रशासनिक मंत्रालय	उपभोक्ता मामले, खाद्य एवं सार्वजनिक वितरण मंत्रालय
सजातीय समूह	परिवहन और संभार सेवाएं
धारक/सहायक	सहायक
धारक कंपनी का नाम	सेंट्रल वेयरहाउसिंग कॉर्पोरेशन लि0
केन्द्र सरकार का हिस्सा	-
धारक कंपनी का हिस्सा	100 %
पंजीकृत/कारपोरेट कार्यालय	नई दिल्ली
नियमित कर्मचारियों की संख्या (31.3.22 तक)	47
क्रेडिट रेटिंग/एजेंसी	–

औद्योगिक/व्यापारिक प्रचालन:

सीआरडब्ल्यूसीएल रेल साईड वेयरआउसिंग काम्प्लैक्स (आरडब्ल्यूसीएस)/टर्मिनल/मल्टीमॉडल लॉजिस्टिक हब के संवर्धन और विकास के कार्य में संलग्न है और रेलवे के मौजूदा माल–सेड के बेहतर उपयोग के द्वारा बाधारहित आपूर्ति श्रंखला प्रबंधन व्यवस्था प्रदान कर रहा है।

कार्यनिष्पादन संबंधी विशेषताएं:

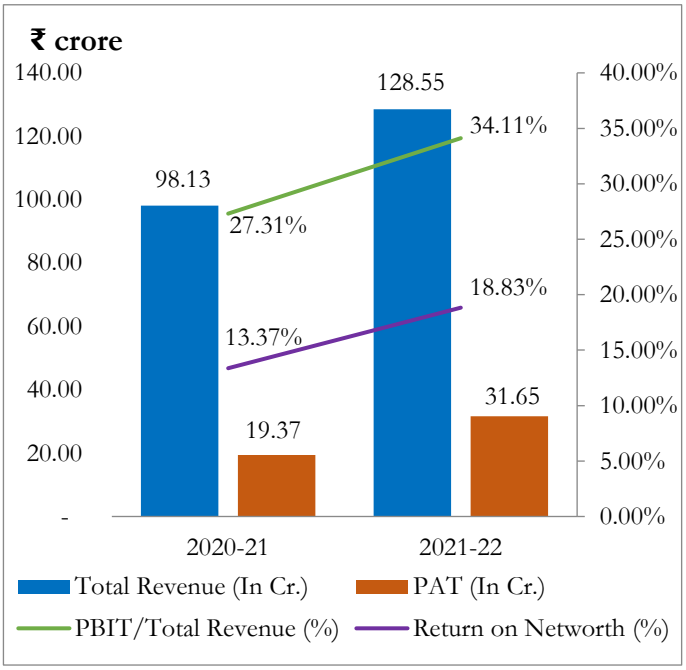

वित्तीय निष्पादन का स्नैपशॉट: (रूपए लाख)

लाभ एवं हानि का विवरण	2020-21	2021-22
कुल आय	**9813**	**12855**
प्रचालन से राजस्व (निवल)	9209	12676
अन्य आय	604	179
कुल व्यय	**7222**	**8601**
विद्युत एवं ईंधन	94	89
उपयोग की गई सामग्री (स्टोर एवं स्पेयर्स सहित)	0	0
कर्मचारी लाभ व्यय	751	725
मूल्यह्रास और ऋणमुक्ति	910	977
वित्तीय लागत	89	131
विशेष एवं अतिरिक्त मदें	-86	0
अन्य व्यय	5464	6679
कर पूर्व लाभ	**2591**	**4254**
कर प्रावधान	654	1089
जारी प्रचालनों से कर उपरांत लाभ	1937	3165
प्रचालनों के रोकने से कर उपरांत लाभ	0	0
अवधि के लिए कुल लाभ/(हानि)	**1937**	**3165**

तुलन–पत्र	31.3.2021	31.3.2022
इक्विटी एवं देयताएं	**21927**	**23137**
कुल शेयर धारकों का कोष	14492	16807
शेयर पूंजी	4056	4056
कुल गैर –चालू देयताएं	**3778**	**2831**
दीर्घ कालिक ऋण	1770	800
कुल चालू देयताएं	**3657**	**3499**
परिसम्पत्तियां	**21927**	**23137**
कुल गैर चालू परिसम्पत्तियां	**18358**	**19760**
निवल नियत परिसंपत्तियां (चालू पूंजीगत कार्यों सहित)	18184	19375
निवेश	0	0
कुल चालू परिसम्पत्तियां	**3569**	**3377**
नकद एवं बैंक शेष	1674	1749

मूख्य सूचक	2020-21	2021-22
वित्तीय निवेश	5826	4856
नियोजित पूंजी	16262	17607
निवल मूल्य	14492	16807
ईबीआईटीडीए	3504	5362
परिसंपत्ति टर्नओवर अनुपात	0.46	0.57
केंद्रीय राजकोष में योगदान	580	1011
घोषित/प्रदत्त लाभांश	1240	850
निवल लाभ मार्जिन (%)	19.74	24.62
प्रचालनरत मार्जिन (%)	28.17	34.59
निवल मूल्य पर लाभ (%)	13.37	18.83
परिसंपत्तियों पर लाभ (%)	8.83	13.68
नियोजित पूंजी पर लाभ (%)	16.48	24.9
ऋण/इक्विटी अनुपात (आवृत्ति)	0.12	0.05
विक्रय/नियोजित पूंजी (%)	56.63	71.99

सेंट्रल वेयरहाउसिंग कॉर्पोरेशन (www.cewacor.nic.in)

निगमन की तिथि	02.03.1957
अनुसूची	क
सूचीबद्ध (हां/नहीं)	नहीं
रत्न का दर्जा	मिनीरत्न–I
प्रशासनिक मंत्रालय	उपभोक्ता मामले, खाद्य एवं सार्वजनिक वितरण मंत्रालय
सजातीय समूह	परिवहन और संभार सेवाएं
धारक/सहायक	धारक
केन्द्र सरकार का हिस्सा	55.01%
धारक कंपनी का हिस्सा	-
पंजीकृत/कारपोरेट कार्यालय	नई दिल्ली
नियमित कर्मचारियों की संख्या (31.3.22 तक)	2288
क्रेडिट रेटिंग/एजेंसी	–

औद्योगिक/व्यापारिक प्रचालन:

सीडब्ल्यूसी का मुख्य उद्देश्य सीएफएस/आईसीडी, भूमि सीमा शुल्क स्टेशनों, एयर कार्गो परिसरों आदि जैसे लॉजिस्टिक्स बुनियादी ढांचे को उपलब्ध कराने के अलावा कृषि इनपुट्स, उत्पाद और अन्य अधिसूचित वस्तुओं के लिए वैज्ञानिक भंडारण सुविधाएं प्रदान करना है। सीपीएसई वेयरहाउसिंग कॉरपोरेशन एक्ट 1912 के तहत आता है।

कार्यनीतिक मुद्दे/भावी दृष्टिकोण:

भंडारण क्षमता का विस्तार, निजी फ्रेट टर्मिनलों की स्थापना और प्रचार और विज्ञापन में वृद्धि करना है।

सीडब्ल्यूसी ई–कॉमर्स, एफएमसीजी कंपनियां, एमएनसी, बड़े व्यापार प्रतिष्ठानों, थोक जमाकर्ताओं से कारोबार आकर्षित करने की संभावनाएं तलाश रहा है।

कार्यनिष्पादन संबंधी विशेषताएं:

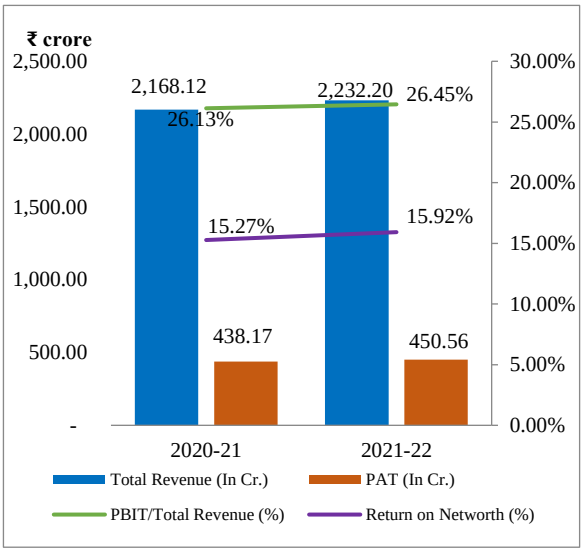

वित्तीय निष्पादन का स्नैपशॉट: (रूपए लाख)

लाभ एवं हानि का विवरण	2020-21	2021-22
कुल आय	**216812**	**223220**
प्रचालन से राजस्व (निवल)	205675	213056
अन्य आय	11137	10164
कुल व्यय	**160257**	**164247**
विद्युत एवं ईंधन	1464	2149
उपयोग की गई सामग्री (स्टोर एवं स्पेयर्स सहित)	1480	1188
कर्मचारी लाभ व्यय	46169	43147
मूल्यह्रास और ऋणमुक्ति	8702	9307
वित्तीय लागत	89	76
विशेष एवं अतिरिक्त मदें	0	0
अन्य व्यय	102353	108364
कर पूर्व लाभ	**56555**	**58973**
कर प्रावधान	12738	13917
जारी प्रचालनों से कर उपरांत लाभ	43817	45056
प्रचालनों के रोकने से कर उपरांत लाभ	0	0
अवधि के लिए कुल लाभ/(हानि)	**43817**	**45056**

तुलन–पत्र	31.3.2021	31.3.2022
इक्विटी एवं देयताएं	**368125**	**363853**
कुल शेयर धारकों का कोष	286861	282947
शेयर पूंजी	6802	6802
कुल गैर –चालू देयताएं	**19762**	**25208**
दीर्घ कालिक ऋण	0	0
कुल चालू देयताएं	**61502**	**55698**
परिसम्पत्तियां	**368125**	**363853**
कुल गैर चालू परिसम्पत्तियां	**192350**	**206796**
निवल नियत परिसंपत्तियां (चालू पूंजीगत कार्यों सहित)	177252	192505
निवेश	11068	11068
कुल चालू परिसम्पत्तियां	**175775**	**157057**
नकद एवं बैंक शेष	92042	84593

मूख्य सूचक	2020-21	2021-22
वित्तीय निवेश	6802	6802
नियोजित पूंजी	286861	282947
निवल मूल्य	286861	282947
ईबीआईटीडीए	65346	68356
परिसंपत्ति टर्नओवर अनुपात	0.59	0.61
केंद्रीय राजकोष में योगदान	27895	9963
घोषित/प्रदत्त लाभांश	22724	18097
निवल लाभ मार्जिन (%)	20.21	20.18
प्रचालनरत मार्जिन (%)	27.54	27.72
निवल मूल्य पर लाभ (%)	15.27	15.92
परिसंपत्तियों पर लाभ (%)	11.9	12.38
नियोजित पूंजी पर लाभ (%)	19.75	20.87
ऋण/इक्विटी अनुपात (आवृत्ति)	0	0
विक्रय/नियोजित पूंजी (%)	71.7	75.3

चण्डीगढ़ इंटरनेशनल एयरपोर्ट लिमिटेड (www.chial.org)

निगमन की तिथि	28.01.2010
अनुसूची	अवर्गीकृत
सूचीबद्ध (हां/नहीं)	नहीं
रत्न का दर्जा	-
प्रशासनिक मंत्रालय	नागरिक उड्डयन मंत्रालय
सजातीय समूह	परिवहन और संभार सेवाएं
धारक/सहायक	सहायक
धारक कंपनी का नाम	एयरपोर्ट अथॉरिटी ऑफ इंडिया
केन्द्र सरकार का हिस्सा	-
धारक कंपनी का हिस्सा	51%
पंजीकृत/कारपोरेट कार्यालय	चण्डीगढ़/मोहाली (पंजाब)
नियमित कर्मचारियों की संख्या (31.3.22 तक)	27
क्रेडिट रेटिंग/एजेंसी	–

औद्योगिक/व्यापारिक प्रचालन:

चंडीगढ़ हवाई अड्डे पर अंतर्राष्ट्रीय सिविल एयर टर्मिनल का संचालन और रखरखाव करना।

वित्तीय निष्पादन/भावी दृष्टिकोण:

क्षेत्र में विकास के अवसरों की संख्या को भुनाने वाली सुविधा के कॉर्पोरेट उपयोग को बढ़ाने की इच्छा।

कार्यनिष्पादन संबंधी विशेषताएं:

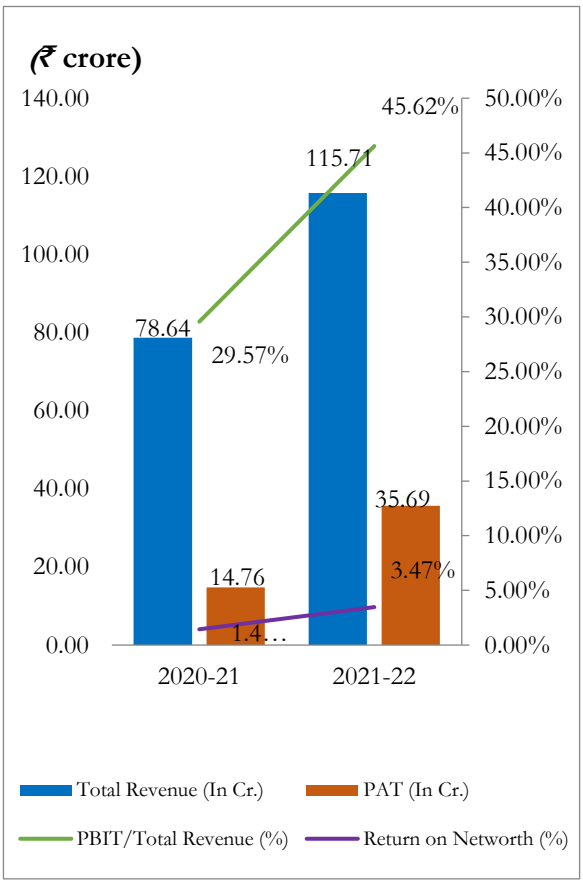

वित्तीय निष्पादन का स्नैपशॉट: (रूपए लाख)

लाभ एवं हानि का विवरण	2020-21	2021-22
कुल आय	**7864**	**11571**
प्रचालन से राजस्व (निवल)	6715	10157
अन्य आय	1149	1414
कुल व्यय	**5662**	**6524**
विद्युत एवं ईंधन	0	511
उपयोग की गई सामग्री (स्टोर एवं स्पेयर्स सहित)	0	30
कर्मचारी लाभ व्यय	552	990
मूल्यह्रास और ऋणमुक्ति	3063	2948
वित्तीय लागत	123	232
विशेष एवं अतिरिक्त मदें	0	0
अन्य व्यय	1924	1813
कर पूर्व लाभ	**2202**	**5047**
कर प्रावधान	726	1478
जारी प्रचालनों से कर उपरांत लाभ	1476	3569
प्रचालनों के रोकने से कर उपरांत लाभ	0	0
अवधि के लिए कुल लाभ/(हानि)	**1476**	**3569**

तुलन–पत्र	31.3.2021	31.3.2022
इक्विटी एवं देयताएं	**107169**	**109388**
कुल शेयर धारकों का कोष	102317	102978
शेयर पूंजी	96945	96945
कुल गैर –चालू देयताएं	**806**	**2704**
दीर्घ कालिक ऋण	0	0
कुल चालू देयताएं	**4046**	**3706**
परिसम्पत्तियां	**107169**	**109388**
कुल गैर चालू परिसम्पत्तियां	**84683**	**83550**
निवल नियत परिसंपत्तियां (चालू पूंजीगत कार्यों सहित)	84650	83377
निवेश	0	0
कुल चालू परिसम्पत्तियां	**22486**	**25838**
नकद एवं बैंक शेष	19620	23880

मूख्य सूचक	2020-21	2021-22
वित्तीय निवेश	96945	96945
नियोजित पूंजी	102317	102978
निवल मूल्य	102317	102978
ईबीआईटीडीए	5388	8227
परिसंपत्ति टर्नओवर अनुपात	0.07	0.11
केंद्रीय राजकोष में योगदान	276	601
घोषित/प्रदत्त लाभांश	0	2908
निवल लाभ मार्जिन (%)	18.77	30.84
प्रचालनरत मार्जिन (%)	34.62	51.97
निवल मूल्य पर लाभ (%)	1.44	3.47
परिसंपत्तियों पर लाभ (%)	1.38	3.26
नियोजित पूंजी पर लाभ (%)	2.27	5.13
ऋण/इक्विटी अनुपात (आवृत्ति)	0	0
विक्रय/नियोजित पूंजी (%)	6.56	9.86

कॉनकोर एयर लिमिटेड *(concorindia.com)*

निगमन की तिथि	24.07.2012
अनुसूची	अवर्गीकृत
सूचीबद्ध (हां/नहीं)	नहीं
रत्न का दर्जा	–
प्रशासनिक मंत्रालय	रेल मंत्रालय
सजातीय समूह	परिवहन और संभार सेवाएं
धारक/सहायक	सहायक
धारक कंपनी का नाम	कंटेनर कारपोरेशन ऑफ इण्डिया लिमिटेड़
केन्द्र सरकार का हिस्सा	–
धारक कंपनी का हिस्सा	100%
पंजीकृत/कारपोरेट कार्यालय	नई दिल्ली/मुम्बई
नियमित कर्मचारियों की संख्या (31.3.22 तक)	11
क्रेडिट रेटिंग/एजेंसी	–

औद्योगिक/व्यापारिक प्रचालनः

कॉनकोर एयर लिमिटेड वायुमार्ग द्वारा कार्गो ले जाने वाले निर्यातकों, आयातकों एवं घरेलू ग्राहकों को वेयरहाउसिंग एवं हैंडलिंग की सुविधा प्रदान करती है।

कार्यनीतिक मुद्दे/भावी दृष्टिकोणः

कॉनकॉर अन्य कंटेनर ट्रेन ऑपरेटरों के साथ प्रतिस्पर्धा कर रहा है और साथ ही सड़क ट्रांसपोर्टर के साथ भी प्रतिस्पर्धा कर रहा है ताकि रेल शेयर यातायात में सुधार के समग्र उद्देश्य को ध्यान में रखते हुए अधिक से अधिक यातायात को अपने दायरे में वापस लाया जा सके। कॉनकॉर ने अपने कारोबार को बढ़ाने के लिए भूमि अधिग्रहण, मौजूदा टर्मिनलों के विकास/विस्तार, रोलिंग स्टॉक, कंटेनर, कंटेनर हैंडलिंग उपकरण, आईटी आदि जैसी अन्य परिसंपत्तियों पर 591.49 करोड़ रुपये का व्यय/प्रतिबद्धता व्यक्त की है।

वित्तीय निष्पादनः

समझौते के अनुसार नए व्यय शीर्ष के उभरने के कारण कंपनी का घाटा बढ़ गया है क्योंकि "प्रबंधन सेवा शुल्क" ने होल्डिंग कंपनी को 849.34 लाख रुपये का भुगतान किया है।

कार्यनिष्पादन संबंधी विशेषताएंः

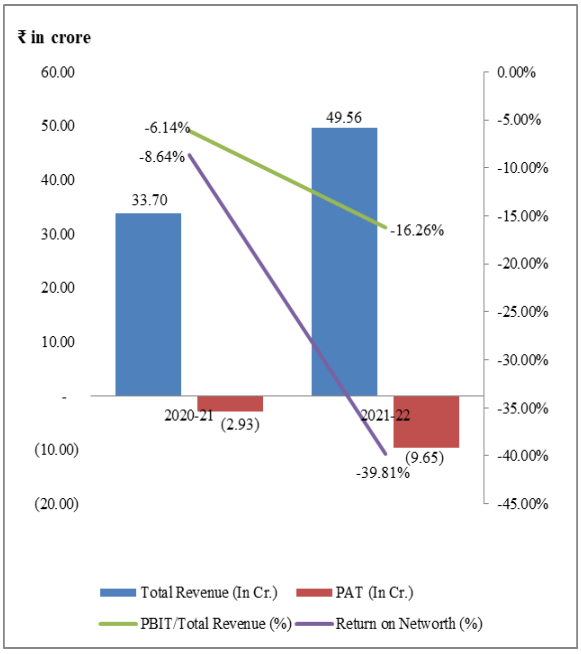

वित्तीय निष्पादन का स्नैपशॉटः (रूपए लाख)

लाभ एवं हानि का विवरण	2020-21	2021-22
कुल आय	**3370**	**4956**
प्रचालन से राजस्व (निवल)	2971	4380
अन्य आय	399	576
कुल व्यय	**3739**	**5877**
विद्युत एवं ईंधन	66	54
उपयोग की गई सामग्री (स्टोर एवं स्पेयर्स सहित)	0	0
कर्मचारी लाभ व्यय	329	332
मूल्यह्रास और ऋणमुक्ति	663	695
वित्तीय लागत	162	115
विशेष एवं अतिरिक्त मदें	0	0
अन्य व्यय	2519	4681
कर पूर्व लाभ	**-369**	**-921**
कर प्रावधान	-76	44
जारी प्रचालनों से कर उपरांत लाभ	-293	-965
प्रचालनों के रोकने से कर उपरांत लाभ	0	0
अवधि के लिए कुल लाभ/(हानि)	**-293**	**-965**

तुलन–पत्र	31.3.2021	31.3.2022
इक्विटी एवं देयताएं	**6464**	**5496**
कुल शेयर धारकों का कोष	3391	2424
शेयर पूंजी	3665	3665
कुल गैर –चालू देयताएं	**1374**	**1092**
दीर्घ कालिक ऋण	0	0
कुल चालू देयताएं	**1699**	**1980**
परिसम्पत्तियां	**6464**	**5496**
कुल गैर चालू परिसम्पत्तियां	**4667**	**4010**
निवल नियत परिसंपत्तियां (चालू पूंजीगत कार्यों सहित)	3178	2529
निवेश	0	0
कुल चालू परिसम्पत्तियां	**1797**	**1486**
नकद एवं बैंक शेष	1350	1081

मूख्य सूचक	2020-21	2021-22
वित्तीय निवेश	3665	3665
नियोजित पूंजी	3391	2424
निवल मूल्य	3391	2424
ईबीआईटीडीए	456	-111
परिसंपत्ति टर्नओवर अनुपात	0.5	0.83
केंद्रीय राजकोष में योगदान	293	438
घोषित/प्रदत्त लाभांश	0	0
निवल लाभ मार्जिन (%)	-8.69	-19.47
प्रचालनरत मार्जिन (%)	-6.97	-18.4
निवल मूल्य पर लाभ (%)	-8.64	-39.81
परिसंपत्तियों पर लाभ (%)	-4.53	-17.56
नियोजित पूंजी पर लाभ (%)	-6.1	-33.25
ऋण/इक्विटी अनुपात (आवृत्ति)	0	0
विक्रय/नियोजित पूंजी (%)	87.61	180.69

कंटेनर कॉर्पोरेशन ऑफ इंडिया लिमिटेड *(www.concorindia.com)*

निगमन की तिथि	10.03.1988
अनुसूची	क
सूचीबद्ध (हां/नहीं)	हां
रत्न का दर्जा	नवरत्न
प्रशासनिक मंत्रालय	रेल मंत्रालय
सजातीय समूह	परिवहन एवं संभार सेवाएं
धारक/सहायक	धारक
केन्द्र सरकार का हिस्सा	54.8%
धारक कंपनी का हिस्सा	–
पंजीकृत/कारपोरेट कार्यालय	नई दिल्ली
नियमित कर्मचारियों की संख्या (31.3.22 तक)	1359
क्रेडिट रेटिंग/एजेंसी	एए+/आईसीआरए

औद्योगिक/व्यापारिक प्रचालन:

भारतीय कंटेनर निगम 61 कंटेनर डिपो के अपने टर्मिनल नेटवर्क के माध्यम से लॉजिस्टिक सहायता सेवाएं प्रदान करने के व्यवसाय में है, जिसमें 6 शुद्ध एक्जिम 36 संयुक्त 17 शुद्ध घरेलू टर्मिनल और 02 रणनीतिक टाई–अप शामिल हैं। मात्रा के संदर्भ में, कंपनी द्वारा संभाले गए भौतिक कंटेनर 2021–22 के दौरान 40,72,925 बीस फुट समकक्ष इकाई (टीईयू) थे।

कार्यनीतिक मुद्दे/भावी दृष्टिकोण:

कॉनकॉर अन्य कंटेनर ट्रेन ऑपरेटरों के साथ प्रतिस्पर्धा कर रहा है और साथ ही सड़क ट्रांसपोर्टर के साथ भी प्रतिस्पर्धा कर रहा है ताकि रेल शेयर यातायात में सुधार के समग्र उद्देश्य को ध्यान में रखते हुए अधिक से अधिक यातायात को अपने दायरे में वापस लाया जा सके। कॉनकॉर ने अपने कारोबार को बढ़ाने के लिए भूमि अधिग्रहण, मौजूदा टर्मिनलों के विकास/विस्तार, रोलिंग स्टॉक, कंटेनर, कंटेनर हैंडलिंग उपकरण, आईटी आदि जैसी अन्य परिसंपत्तियों पर 591.49 करोड़ रुपये का व्यय/प्रतिबद्धता व्यक्त की है।

वित्तीय निष्पादन:

परिचालन आय में वृद्धि और भारतीय रेलवे से वसूली योग्य राशि पर संदिग्ध वसूली के प्रावधान को उलटने के लिए कंपनी के मुनाफे में वृद्धि की गई है।

कार्यनिष्पादन संबंधी विशेषताएं:

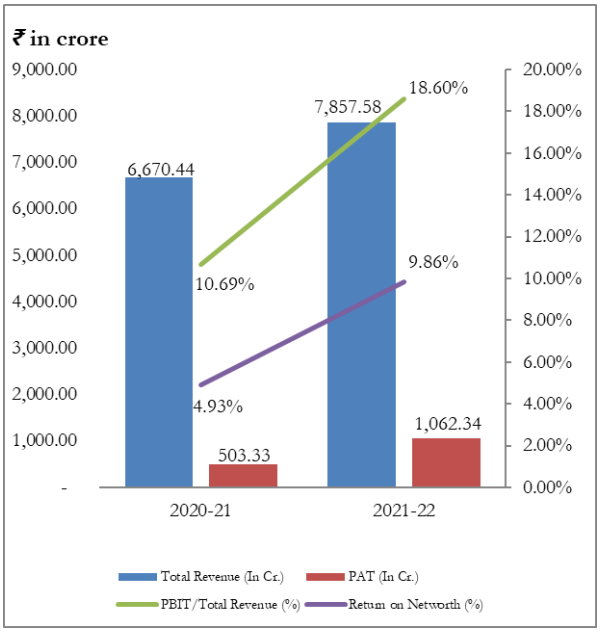

वित्तीय निष्पादन का स्नैपशॉट: (रूपए लाख)

लाभ एवं हानि का विवरण	2020-21	2021-22
कुल आय	**667044**	**785758**
प्रचालन से राजस्व (निवल)	638496	759445
अन्य आय	28548	26313
कुल व्यय	**599134**	**645056**
विद्युत एवं ईंधन	8537	10969
उपयोग की गई सामग्री (स्टोर एवं स्पेयर्स सहित)	2016	2294
कर्मचारी लाभ व्यय	42514	41560
मूल्यह्रास और ऋणमुक्ति	52787	52990
वित्तीय लागत	3396	5458
विशेष एवं अतिरिक्त मदें	8336	8
अन्य व्यय	481548	531777
कर पूर्व लाभ	**67910**	**140702**
कर प्रावधान	17577	34468
जारी प्रचालनों से कर उपरांत लाभ	50333	106234
प्रचालनों के रोकने से कर उपरांत लाभ	0	0
अवधि के लिए कुल लाभ/(हानि)	**50333**	**106234**

तुलन–पत्र	31.3.2021	31.3.2022
इक्विटी एवं देयताएं	**1219455**	**1280168**
कुल शेयर धारकों का कोष	1020374	1077730
शेयर पूंजी	30465	30465
कुल गैर –चालू देयताएं	**69465**	**63781**
दीर्घ कालिक ऋण	0	0
कुल चालू देयताएं	**129616**	**138657**
परिसम्पत्तियां	**1219455**	**1280168**
कुल गैर चालू परिसम्पत्तियां	**900906**	**917067**
निवल नियत परिसंपत्तियां (चालू पूंजीगत कार्यों सहित)	622158	613902
निवेश	144517	143556
कुल चालू परिसम्पत्तियां	**318549**	**363101**
नकद एवं बैंक शेष	247321	288785

मूख्य सूचक	2020-21	2021-22
वित्तीय निवेश	30465	30465
नियोजित पूंजी	1020374	1077730
निवल मूल्य	1020374	1077730
ईबीआईटीडीए	132429	199158
परिसंपत्ति टर्नओवर अनुपात	0.56	0.63
केंद्रीय राजकोष में योगदान	83662	105018
घोषित/प्रदत्त लाभांश	35644	48744
निवल लाभ मार्जिन (%)	7.55	13.52
प्रचालनरत मार्जिन (%)	12.47	19.25
निवल मूल्य पर लाभ (%)	4.93	9.86
परिसंपत्तियों पर लाभ (%)	4.13	8.30
नियोजित पूंजी पर लाभ (%)	6.99	13.56
ऋण/इक्विटी अनुपात (आवृत्ति)	0	0
विक्रय/नियोजित पूंजी (%)	62.57	70.47

डेडिकेटेड फ्रेट कॉरिडोर कार्पोरेशन ऑफ इंडिया लिमिटेड

(*dfccil.com*)

निगमन की तिथि	30.10.2006
टनुसूची	क
सूचीबद्ध (हां/नहीं)	नहीं
रत्न का दर्जा	–
प्रशासनिक मंत्रालय	रेल मंत्रालय
सजातीय समूह	परिवहन और संभार सेवाएं
धारक/सहायक	–
केन्द्र सरकार का हिस्सा	100%
धारक कंपनी का हिस्सा	-
पंजीकृत/कारपोरेट कार्यालय	नई दिल्ली
नियमित कर्मचारियों की संख्या (31.3.22 तक)	2139
क्रेडिट रेटिंग/एजेंसी	–

महत्पवूर्ण घटनाएं:

डब्ल्यूडीएफसी के मदार–पालनपुर खंड (353 किमी) को वित्तीय वर्ष 2021–22 के दौरान आरंभ और चालू किया गया था।
ईडीएफसी के रूमा–सूजतपुर (130 कि.मी.) को मालगाड़ी के लिए चालू किया गया था।
नई डीडीयू से न्यू सोननगर (137 किमी) ईडीएफसी को मालगाड़ी के लिए चालू किया गया था।
डीएफसी पर मालगाड़ियों ने 99.38 किमी प्रति घंटे की रिकॉर्ड औसत गति हासिल की, जो राजधानी ट्रेनों की औसत गति से तेज है। यह उपलब्धि ईडीएफसी के 351 किलोमीटर न्यू खुर्जा–न्यू भाऊपुर खंड पर पूरी की गई थी।

कार्यनिष्पादन संबंधी विशेषताएं:

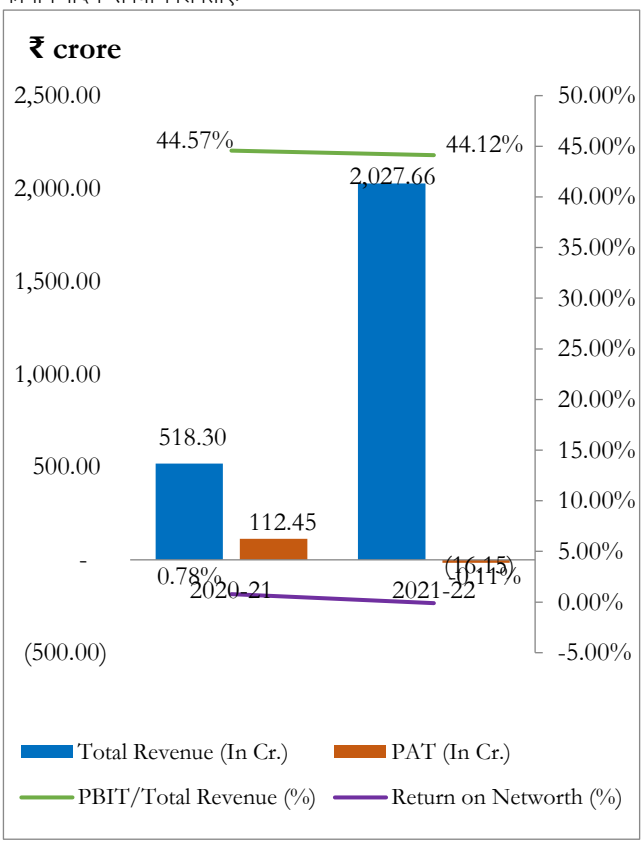

वित्तीय निष्पादन का स्नैपशॉट: (रूपए लाख)

लाभ एवं हानि का विवरण	2020-21	2021-22
कुल आय	**51830**	**202766**
प्रचालन से राजस्व (निवल)	28989	194915
अन्य आय	22841	7851
कुल व्यय	**36651**	**202973**
विद्युत एवं ईंधन	0	0
उपयोग की गई सामग्री (स्टोर एवं स्पेयर्स सहित)	0	0
कर्मचारी लाभ व्यय	3927	14351
मूल्यह्रास और ऋणमुक्ति	18377	83355
वित्तीय लागत	7921	89670
विशेष एवं अतिरिक्त मदें	0	0
अन्य व्यय	6426	15597
कर पूर्व लाभ	**15179**	**-207**
कर प्रावधान	3934	1408
जारी प्रचालनों से कर उपरांत लाभ	11245	-1615
प्रचालनों के रोकने से कर उपरांत लाभ	0	0
अवधि के लिए कुल लाभ/(हानि)	**11245**	**-1615**

तुलन–पत्र	31.3.2021	31.3.2022
इक्विटी एवं देयताएं	**5971426**	**7492186**
कुल शेयर धारकों का कोष	1437057	1599476
शेयर पूंजी	1407663	1407663
कुल गैर –चालू देयताएं	**3016994**	**3634955**
दीर्घ कालिक ऋण	2673878	3242207
कुल चालू देयताएं	**1517375**	**2257755**
कुल परिसम्पत्तियां	**5971426**	**7492186**
कुल गैर चालू परिसम्पत्तियां	**5849202**	**7065321**
निवल नियत परिसंपत्तियां (चालू पूंजीगत कार्यों सहित)	5170326	6448963
निवेश	0	0
कुल चालू परिसम्पत्तियां	**122224**	**426865**
नकद एवं बैंक शेष	48135	89183

मुख्य सूचक	2020-21	2021-22
वित्तीय निवेश	4081541	4815107
नियोजित पूंजी	4110935	4841683
निवल मूल्य	1437057	1434239
इबीआइटीडीए	41477	172818
परिसंपत्ति टर्नओवर अनुपात	0.01	0.03
केंद्रीय राजकोष में योगदान	57424	58101
घोषित/प्रदत्त लाभांश	0	0
निवल लाभ मार्जिन (%)	21.7	-0.8
प्रचालनरत मार्जिन (%)	79.69	45.9
निवल मूल्य पर लाभ (%)	0.78	-0.11
परिसंपत्तियों पर लाभ (%)	0.19	-0.02
नियोजित पूंजी पर लाभ (%)	0.56	1.85
ऋण/इक्विटी अनुपात (आवृत्ति)	1.86	2.26
विक्रय/नियोजित पूंजी (%)	0.71	4.03

फ्रेश एण्ड हेल्दी एन्टरप्राइजेस लिमिटेड *(fhel.co.in)*

निगमन की तिथि	01.02.2006
अनुसूची	अवर्गीकृत
सूचीबद्ध (हां/नहीं)	नहीं
रत्न का दर्जा	–
प्रशासनिक मंत्रालय	रेल मंत्रालय
सजातीय समूह	परिवहन और संभार सेवाएं
धारक/सहायक	सहायक
धारक कंपनी का नाम	कंटेनर कारपोरेशन ऑफ इंडिया लि.
केन्द्र सरकार का हिस्सा	-
धारक कंपनी का हिस्सा	100%
पंजीकृत/कारपोरेट कार्यालय	नई दिल्ली/सोनीपत
नियमित कर्मचारियों की संख्या (31.3.22 तक)	4
क्रेडिट रेटिंग/एजेंसी	–

औद्योगिक/व्यापारिक प्रचालन:

वित्तीय वर्ष 2021–22 के दौरान राई, सोनीपत स्थित कृषि–लॉजिस्टिक केन्द्र में संचालन किया गया।

वित्तीय निष्पादन/भावी दृष्टिकोण:

प्रचालनों से राजस्व में वृद्धि के परिणामस्वरूप हानियों में कमी आई।

कोनकोर धारक कंपनी द्वारा नवीन इक्विटी सब्सक्रिपशन द्वारा 30.86 करोड़ रूपए के वित्त पोषण के साथ चरण–II के अंतर्गत अतिरिक्त अवसंरचना के विकास के लिए एक संशोधित कारोबार प्लान अनुमोदित किया गया है।

कॉनकॉर ने आंशिक वित्त पोषण के लिए 2021–22 के दौरान 11.02 करोड़ रुपये की राशि का निवेश किया है। द्वितीय चरण के तहत सामान्य गोदाम का निर्माण कार्य शीघ्र ही पूरा होने की संभावना है।

कार्यनिष्पादन संबंधी विशेषताएं:

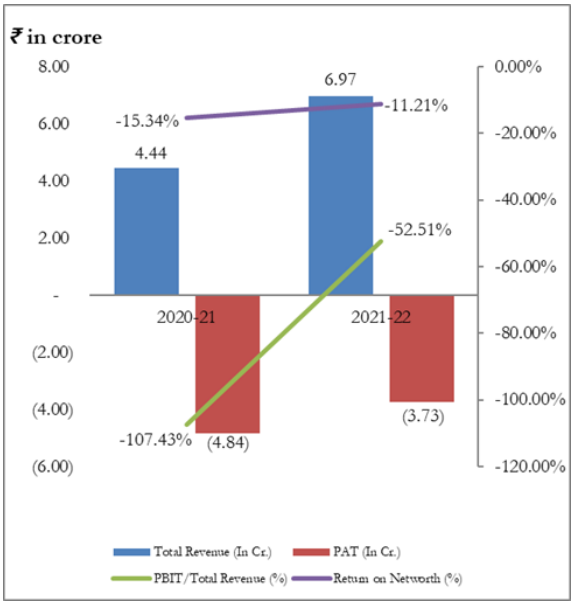

वित्तीय निष्पादन का स्नैपशॉट: (रूपए लाख)

लाभ एवं हानि का विवरण	2020-21	2021-22
कुल आय	**444**	**697**
प्रचालन से राजस्व (निवल)	402	686
अन्य आय	42	11
कुल व्यय	**928**	**1070**
विद्युत एवं ईंधन	202	272
उपयोग की गई सामग्री (स्टोर एवं स्पेयर्स सहित)	0	0
कर्मचारी लाभ व्यय	22	23
मूल्यह्रास और ऋणमुक्ति	440	456
वित्तीय लागत	7	7
विशेष एवं अतिरिक्त मदें	0	0
अन्य व्यय	257	312
कर पूर्व लाभ	**-484**	**-373**
कर प्रावधान	0	0
जारी प्रचालनों से कर उपरांत लाभ	-484	-373
प्रचालनों के रोकने से कर उपरांत लाभ	0	0
अवधि के लिए कुल लाभ/(हानि)	**-484**	**-373**

तुलन–पत्र	31.3.2021	31.3.2022
इक्विटी एवं देयताएं	**3583**	**3815**
कुल शेयर धारकों का कोष	3155	3328
शेयर पूंजी	21501	22047
कुल गैर –चालू देयताएं	**74**	**78**
दीर्घ कालिक ऋण	0	0
कुल चालू देयताएं	**354**	**409**
परिसम्पत्तियां	**3583**	**3815**
कुल गैर चालू परिसम्पत्तियां	**3132**	**3214**
निवल नियत परिसंपत्तियां (चालू पूंजीगत कार्यों सहित)	3061	3144
निवेश	0	0
कुल चालू परिसम्पत्तियां	**451**	**601**
नकद एवं बैंक शेष	44	147

मूख्य सूचक	2020-21	2021-22
वित्तीय निवेश	21501	22047
नियोजित पूंजी	3155	3328
निवल मूल्य	3155	3328
ईबीआईटीडीए	-37	90
परिसंपत्ति टर्नओवर अनुपात	0.12	0.19
केंद्रीय राजकोष में योगदान	36	48
घोषित/प्रदत्त लाभांश	0	0
निवल लाभ मार्जिन (%)	-109.01	-53.52
प्रचालनरत मार्जिन (%)	-118.66	-53.35
निवल मूल्य पर लाभ (%)	-15.34	-11.21
परिसंपत्तियों पर लाभ (%)	-13.51	-9.78
नियोजित पूंजी पर लाभ (%)	-15.12	-11
ऋण/इक्विटी अनुपात (आवृत्ति)	0	0
विक्रय/नियोजित पूंजी (%)	12.74	20.61

गेल (इंडिया) लिमिटेड (www.gailonline.com)

निगमन की तिथि	16.08.1984
अनुसूची	क
सूचीबद्ध (हां/नहीं)	हां
रत्न का दर्जा	महारत्न
प्रशासनिक मंत्रालय	पेट्रोलियम एवं प्राकृतिक गैस मंत्रालय
सजातीय समूह	परिवहन और संभार सेवाएं
धारक/सहायक	धारक
केन्द्र सरकार का हिस्सा	51.45%
धारक कंपनी का हिस्सा	-
पंजीकृत/कारपोरेट कार्यालय	नई दिल्ली
नियमित कर्मचारियों की संख्या (31.3.22 तक)	4754
क्रेडिट रेटिंग/एजेंसी	एएए/आईसीआरए

औद्योगिक/व्यापारिक प्रचालन:

गेल (इंडिया) लिमिटेड, प्राकृतिक गैस, एल पी जी ट्रांसमिशन, पोलिमर्स का उत्पादन और बिक्री, एलपीजी और अन्य तरल हाईड्रोकार्बन्स, अन्वेषण और उत्पादन (ई एण्ड पी), एल एन जी रि–गैसीफिकेशन टर्मिनल प्रचालन, सिटी गैस वित्तरण और टेलीकॉम व्यापार के क्षेत्र में कार्यरत है।

वित्तीय निष्पादन/भावी दृष्टिकोण:

''रणनीति 2030'' 2019 में तैयार की गई थी ताकि अंतिम उपभोक्ताओं को गैस और कम कार्बन ऊर्जा प्रदान करके ऊर्जा क्षेत्र में अपनी स्थिति को मजबूत किया जा सके और पेट्रोकेमिकल्स में हमारे पदचिह्न का विस्तार किया जा सके। .
पहली बारकर उपरांत लाभ 10,000 करोड़ रुपये को पार कर गया।

कार्यनिष्पादन संबंधी विशेषताएं:

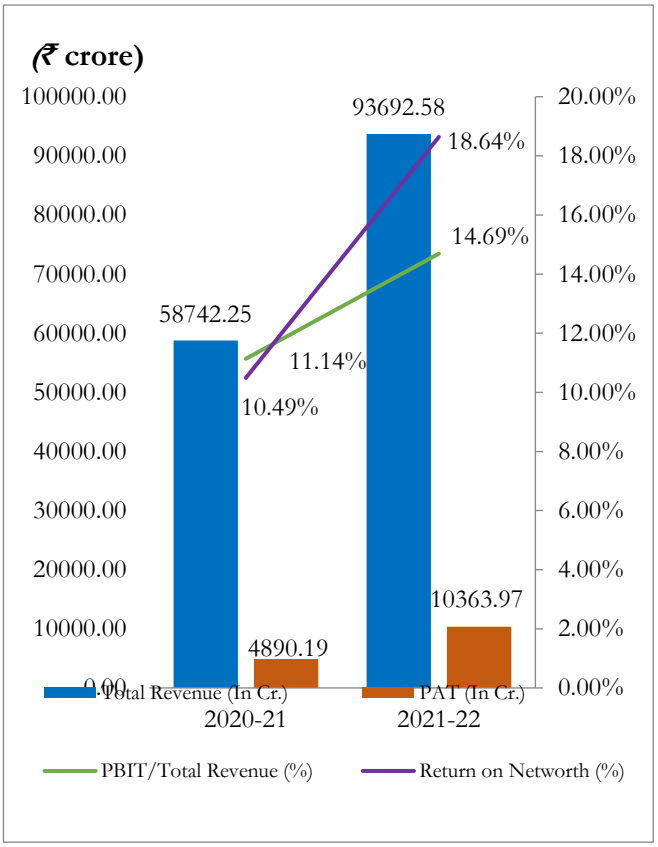

वित्तीय निष्पादन का स्नैपशॉट: (रूपए लाख)

लाभ एवं हानि का विवरण	2020-21	2021-22
कुल आय	**5874225**	**9369258**
प्रचालन से राजस्व (निवल)	5673779	9164572
अन्य आय	200446	204686
कुल व्यय	**5235644**	**8010229**
विद्युत एवं ईंधन	175333	216888
उपयोग की गई सामग्री (स्टोर एवं स्पेयर्स सहित)	432498	556321
कर्मचारी लाभ व्यय	153770	171117
मूल्यह्रास और ऋणमुक्ति	190788	211117
वित्तीय लागत	15590	17443
विशेष एवं अतिरिक्त मदें	0	0
अन्य व्यय	4267665	6837343
कर पूर्व लाभ	**638581**	**1359029**
कर प्रावधान	149562	322632
जारी प्रचालनों से कर उपरांत लाभ	489019	1036397
प्रचालनों के रोकने से कर उपरांत लाभ	0	0
अवधि के लिए कुल लाभ/(हानि)	**489019**	**1036397**

तुलन–पत्र	31.3.2021	31.3.2022
इक्विटी एवं देयताएं	**7293537**	**8634051**
कुल शेयर धारकों का कोष	4661114	5558680
शेयर पूंजी	444039	444039
कुल गैर –चालू देयताएं	**1548264**	**1718208**
दीर्घ कालिक ऋण	524033	483009
कुल चालू देयताएं	**1084159**	**1357163**
परिसम्पत्तियां	**7293537**	**8634051**
कुल गैर चालू परिसम्पत्तियां	**6328226**	**7147174**
निवल नियत परिसंपत्तियां (चालू पूंजीगत कार्यों सहित)	4840135	5285230
निवेश	925534	1212092
कुल चालू परिसम्पत्तियां	**965311**	**1486877**
नकद एवं बैंक शेष	136183	208495

मूख्य सूचक	2020-21	2021-22
वित्तीय निवेश	968072	927048
नियोजित पूंजी	5185147	6041689
निवल मूल्य	4661114	5558680
ईबीआईटीडीए	844959	1587589
परिसंपत्ति टर्नओवर अनुपात	0.83	1.18
केंद्रीय राजकोष में योगदान	522016	866503
घोषित/प्रदत्त लाभांश	223763	399635
निवल लाभ मार्जिन (%)	8.32	11.06
प्रचालनरत मार्जिन (%)	11.53	15.02
निवल मूल्य पर लाभ (%)	10.49	18.64
परिसंपत्तियों पर लाभ (%)	6.7	12
नियोजित पूंजी पर लाभ (%)	12.62	22.78
ऋण/इक्विटी अनुपात (आवृत्ति)	0.11	0.09
विक्रय/नियोजित पूंजी (%)	109.41	151.66

गेल गैस लिमिटेड (www.gailgas.com)

निगमन की तिथि	27.05.2008
अनुसूची	अवर्गीकृत
सूचीबद्ध (हां/नहीं)	नहीं
रत्न का दर्जा	–
प्रशासनिक मंत्रालय	पैट्रोलियम एवं प्राकृतिक गैस मंत्रालय
सजातीय समूह	परिवहन और संभार सेवाएं
धारक/सहायक	सहायक
धारक कंपनी का नाम	गेल (इंडिया) लिमिटेड
केन्द्र सरकार का हिस्सा	–
धारक कंपनी का हिस्सा	100%
पंजीकृत/कारपोरेट कार्यालय	नई दिल्ली
नियमित कर्मचारियों की संख्या (31.3.22 तक)	0
क्रेडिट रेटिंग/एजेंसी	एएए/केयर

औद्योगिक/व्यापारिक प्रचालन:

कंपनी को पेट्रोलियम और प्राकृतिक गैस नियामक बोर्ड (पीएनजीआरबी) द्वारा मध्य प्रदेश, हरियाणा, यूपी, कर्नाटक, उत्तराखंड, ओडिशा, झारखंड राज्य में दिए गए भौगोलिक क्षेत्रों (जीए) में शहरी गैस वितरण परियोजनाओं को लागू करने के लिए अधिकृत किया गया है। इसके अतिरिक्त, गेल गैस अपनी 7 संयुक्त उद्यम कंपनियों (जेवीसी) के माध्यम से सिटी गैस व्यवसाय का अनुसरण कर रही है। कंपनी ने लगभग 1.87 लाख घरों (जेवीसी सहित) को पाइप्ड नेचुरल गैस (पीएनजी) से जोड़ा है, और वर्ष के दौरान 87 सीएनजी स्टेशन स्थापित किए हैं।

वित्तीय निष्पादन/भावी दृष्टिकोण:

उन्होंने कहा, 'वित्तीय वर्ष 21–22 की पहली तिमाही पिछले साल की तुलना में काफी बेहतर रही है। बाद की तिमाहियां लोगों के बीच व्यापक टीकाकरण अभियान और स्वच्छता की आदतों के साथ काफी आशाजनक हैं।
विभिन्न खंडों में प्राकृतिक गैस की बढ़ती मांग के कारण भारत में सीजीडी नेटवर्क के लिए कारोबारी संभावनाएं महत्वपूर्ण हैं। प्राकृतिक गैस पाइपलाइन नेटवर्क के विस्तार, एलएनजी बुनियादी ढांचे और उद्योगों में प्राकृतिक गैस की बढ़ती पैठ ने सीजीडी सेगमेंट को विकास के अवसरों के लिए अच्छी तरह से तैनात किया है।

कार्यनिष्पादन संबंधी विशेषताएं:

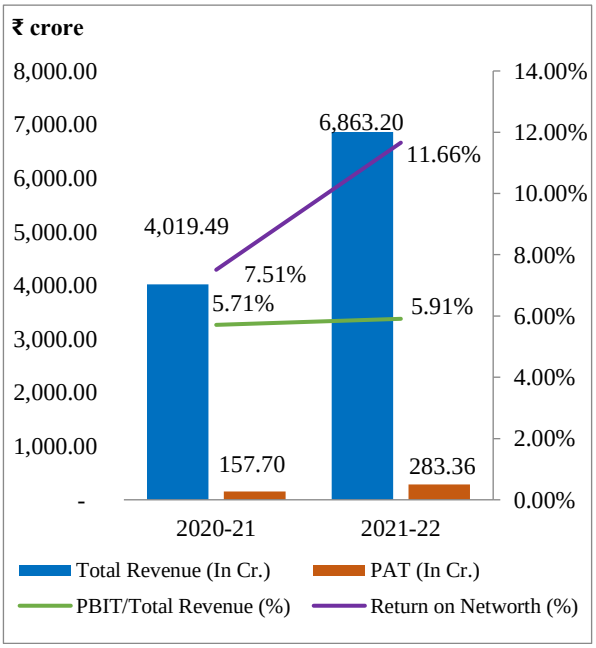

वित्तीय निष्पादन का स्नैपशॉट: (रूपए लाख)

लाभ एवं हानि का विवरण	2020-21	2021-22
कुल आय	**401949**	**686320**
प्रचालन से राजस्व (निवल)	401460	685308
अन्य आय	489	1012
कुल व्यय	**380575**	**647932**
विद्युत एवं ईंधन	868	1663
उपयोग की गई सामग्री (स्टोर एवं स्पेयर्स सहित)	349058	606450
कर्मचारी लाभ व्यय	7346	6521
मूल्यह्रास और ऋणमुक्ति	6564	7479
वित्तीय लागत	1583	2168
विशेष एवं अतिरिक्त मदें	0	0
अन्य व्यय	15156	23651
कर पूर्व लाभ	**21374**	**38388**
कर प्रावधान	5604	10052
जारी प्रचालनों से कर उपरांत लाभ	15770	28336
प्रचालनों के रोकने से कर उपरांत लाभ	0	0
अवधि के लिए कुल लाभ/(हानि)	**15770**	**28336**

तुलन–पत्र	31.3.2021	31.3.2022
इक्विटी एवं देयताएं	**343036**	**447058**
कुल शेयर धारकों का कोष	210096	243075
शेयर पूंजी	159070	162500
कुल गैर –चालू देयताएं	**54164**	**81780**
दीर्घ कालिक ऋण	41032	63521
कुल चालू देयताएं	**78776**	**122203**
कुल परिसम्पत्तियां	**343036**	**447058**
कुल गैर चालू परिसम्पत्तियां	**279719**	**369279**
निवल नियत परिसंपत्तियां (चालू पूंजीगत कार्यों सहित)	241470	323321
निवेश	33254	38314
कुल चालू परिसम्पत्तियां	**63317**	**77779**
नकद एवं बैंक शेष	18313	3530

मूख्य सूचक	2020-21	2021-22
वित्तीय निवेश	200102	226021
नियोजित पूंजी	251128	306596
निवल मूल्य	210096	243075
ईबीआईटीडीए	29521	48035
परिसंपत्ति टर्नओवर अनुपात	1.28	1.74
केंद्रीय राजकोष में योगदान	21605	16263
घोषित/प्रदत्त लाभांश	0	0
निवल लाभ मार्जिन (%)	3.92	4.13
प्रचालनरत मार्जिन (%)	5.78	5.98
निवल मूल्य पर लाभ (%)	7.51	11.66
परिसंपत्तियों पर लाभ (%)	4.6	6.34
नियोजित पूंजी पर लाभ (%)	9.14	13.23
ऋण/इक्विटी अनुपात (आवृत्ति)	0.2	0.26
विक्रय/नियोजित पूंजी (%)	158.23	221.13

इनलैंड एंड कोस्टल शिपिंग लिमिटेड (www.shipindia.com)

निगमन की तिथि	29.09.2016
अनुसूची	अवर्गीकृत
सूचीबद्ध (हां/नहीं)	नहीं
रत्न का दर्जा	–
प्रशासनिक मंत्रालय	पत्तन, पोत परिवहन और जलमार्ग मंत्रालय
सजातीय समूह	परिवहन और संभार सेवाएं
धारक/सहायक	सहायक
धारक कंपनी का नाम	शिपिंग कॉर्पोरेशन ऑफ इंडिया लिमिटेड
केन्द्र सरकार का हिस्सा	-
धारक कंपनी का हिस्सा	100%
पंजीकृत/कारपोरेट कार्यालय	कोलकाता
नियमित कर्मचारियों की संख्या (31.3.22 तक)	0
क्रेडिट रेटिंग/एजेंसी	–

औद्योगिक/व्यापारिक प्रचालन:
आईसीएसएल का बेड़ा लौह अयस्क, कोयला, कोक, अनाज, उर्वरक, इस्पात उत्पाद आदि जैसी विभिन्न प्रकार की कार्गो की अंतर्देशीय आवाजाही को पूरा करता है और भारतीय उद्योग को महत्वपूर्ण लॉजिस्टिक सहायता सेवाएं प्रदान करता है।

कार्यनीतिक मुद्दे/भावी दृष्टिकोण:

अधिक राष्ट्रीय जलमार्गों को शामिल करने और सरकार द्वारा अंतर्देशीय जल परिवहन बुनियादी ढांचे पर ध्यान केंद्रित करने से आईसीएसएल के ग्राहकों की संख्या में वृद्धि होगी। हालांकि, प्रदान की गई सेवा की लागत अभी भी अधिक है।

महत्वपूर्ण घटनाएं:
आईसीएसएल ने लीज पर जहाजों को लेने के लिए आईडब्ल्यूएआई के साथ एमओयू किया है। इससे इंटर कनेक्टिविटी को और बढ़ाने में मदद मिलेगी और भारतीय अंतर्देशीय जल परिवहन पारिस्थितिकी तंत्र के विकास के लिए सागरमाला परियोजना को बढ़ावा मिलेगा।

कार्यनिष्पादन संबंधी विशेषताएं:

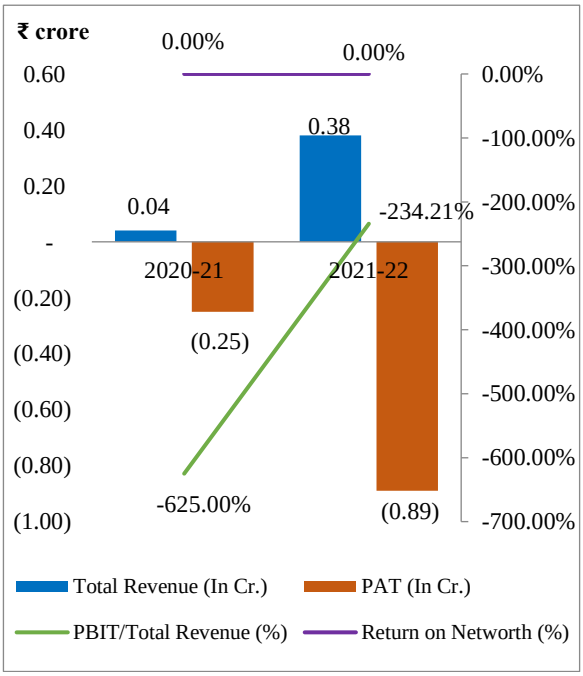

वित्तीय निष्पादन का स्नैपशॉट: (रूपए लाख)

लाभ एवं हानि का विवरण	2020-21	2021-22
कुल आय	**4**	**38**
प्रचालन से राजस्व (निवल)	4	38
अन्य आय	0	0
कुल व्यय	**29**	**127**
विद्युत एवं ईंधन	0	0
उपयोग की गई सामग्री (स्टोर एवं स्पेयर्स सहित)	28	119
कर्मचारी लाभ व्यय	0	0
मूल्यह्रास और ऋणमुक्ति	0	0
वित्तीय लागत	0	0
विशेष एवं अतिरिक्त मदें	0	0
अन्य व्यय	1	8
कर पूर्व लाभ	**-25**	**-89**
कर प्रावधान	0	0
जारी प्रचालनों से कर उपरांत लाभ	-25	-89
प्रचालनों के रोकने से कर उपरांत लाभ	0	0
अवधि के लिए कुल लाभ/(हानि)	**-25**	**-89**

तुलन–पत्र	31.3.2021	31.3.2022
इक्विटी एवं देयताएं	**90**	**79**
कुल शेयर धारकों का कोष	70	-19
शेयर पूंजी	5	105
कुल गैर –चालू देयताएं	**0**	**50**
दीर्घ कालिक ऋण	0	50
कुल चालू देयताएं	**20**	**48**
कुल परिसम्पत्तियां	**90**	**79**
कुल गैर चालू परिसम्पत्तियां	**0**	**0**
निवल नियत परिसंपत्तियां (चालू पूंजीगत कार्यों सहित)	0	0
निवेश	0	0
कुल चालू परिसम्पत्तियां	**90**	**79**
नकद एवं बैंक शेष	74	10

मूख्य सूचक	2020-21	2021-22
वित्तीय निवेश	105	155
नियोजित पूंजी	70	31
निवल मूल्य	-30	-19
ईबीआईटीडीए	-25	-89
परिसंपत्ति टर्नओवर अनुपात	0.08	0.45
केंद्रीय राजकोष में योगदान	0	0
घोषित/प्रदत्त लाभांश	0	0
निवल लाभ मार्जिन (%)	-625	-234.21
प्रचालनरत मार्जिन (%)	-625	-234.21
निवल मूल्य पर लाभ (%)	-	-
परिसंपत्तियों पर लाभ (%)	-27.78	-112.66
नियोजित पूंजी पर लाभ (%)	-35.71	-287.1
ऋण/इक्विटी अनुपात (आवृत्ति)	-	-
विक्रय/नियोजित पूंजी (%)	5.71	122.58

कोंकण एलएनजी लिमिटेड (www.konkanlng.in)

निगमन की तिथि	04.12.2015
अनुसूची	अवर्गीकृत
सूचीबद्ध (हां/नहीं)	नहीं
रत्न का दर्जा	-
प्रशासनिक मंत्रालय	पेट्रोलियम एवं प्राकृतिक गैस मंत्रालय
सजातीय समूह	परिवहन और संभार सेवाएं
धारक/सहायक	सहायक
धारक कंपनी का नाम	गेल (इंडिया) लिमिटेड
केन्द्र सरकार का हिस्सा	–
धारक कंपनी का हिस्सा	90.83%
पंजीकृत/कारपोरेट कार्यालय	दिल्ली
नियमित कर्मचारियों की संख्या (31.3.22 तक)	56
क्रेडिट रेटिंग/एजेंसी	केयर/ए+ एंड ए1+

औद्योगिक/व्यापारिक प्रचालन:

कंपनी 5 एमएमटीपीए की क्षमता के साथ महाराष्ट्र राज्य के गांव अंजनवेल, जिला रत्नागिरी में अपने रीगैसिफिकेशन प्लांट के माध्यम से लिक्विड नेचुरल गैस (एलएनजी) के रीगैसिफिकेशन के कारोबार में लगी हुई है।

कार्यनीतिक मुद्दें/भावी दृष्टिकोण:

कंपनी ने बैलेंस ब्रेकवाटर को पूरा करने का ठेका लार्सन एंड टुब्रो लिमिटेड (एल एंड टी) को दिया है।

एल एंड टी को कार्य आदेश दिनांक 06.02.2020 को जारी किया गया था और अनुबंध के अनुसार पूरा होने की अवधि 30 महीने है। एलएंडटी ने साइट पर उपकरण और जनशक्ति जुटाई और काम शुरू किया लेकिन कोविड–19 महामारी में प्रतिबंधों के कारण नियोजित प्रगति की तुलना में वास्तविक प्रगति के बीच एक अंतराल है। हालांकि, कंपनी समय सीमा के भीतर परियोजना को पूरा करने के लिए सभी प्रयास कर रही है।

महत्वपूर्ण घटनाएं:

बिजली के लिए, कंपनी ने बिजली आपूर्ति के लिए महाराष्ट्र राज्य विद्युत वितरण कंपनी (एमएसईडीसीएल) की सदस्यता ली है और आवश्यक बुनियादी ढांचे को सफलतापूर्वक स्थापित और चालू किया है। आपकी कंपनी ने दिनांक 09.05.2022 से एमएसईडीसीएल से बिजली प्राप्त करना शुरू कर दिया है। केएलएल आगे बिजली के लिए वैकल्पिक स्रोतों पर काम कर रहा है, जैसे खुली पहुंच के माध्यम से खरीद के साथ–साथ कैप्टिव बिजली उत्पादन संयंत्र की स्थापना।

कार्यनिष्पादन संबंधी विशेषताएं:

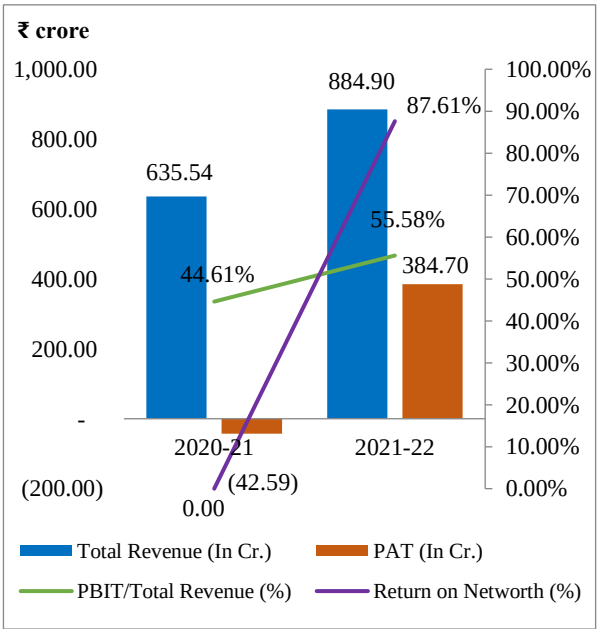

वित्तीय निष्पादन का स्नैपशॉट: (रूपए लाख)

लाभ एवं हानि का विवरण	2020-21	2021-22
कुल आय	**63554**	**88490**
प्रचालन से राजस्व (निवल)	62007	86894
अन्य आय	1547	1596
कुल व्यय	**65731**	**67409**
विद्युत एवं ईंधन	4085	12048
उपयोग की गई सामग्री (स्टोर एवं स्पेयर्स सहित)	499	331
कर्मचारी लाभ व्यय	2481	2383
मूल्यह्रास और ऋणमुक्ति	14294	8982
वित्तीय लागत	30526	28106
विशेष एवं अतिरिक्त मदें	0	0
अन्य व्यय	13846	15559
कर पूर्व लाभ	**-2177**	**21081**
कर प्रावधान	2083	-17390
जारी प्रचालनों से कर उपरांत लाभ	-4260	38471
प्रचालनों के रोकने से कर उपरांत लाभ	1	-1
अवधि के लिए कुल लाभ/(हानि)	**-4259**	**38470**

तुलन–पत्र	31.3.2021	31.3.2022
इक्विटी एवं देयताएं	**426040**	**488354**
कुल शेयर धारकों का कोष	18941	69111
शेयर पूंजी	69099	80799
कुल गैर –चालू देयताएं	**390469**	**398307**
दीर्घ कालिक ऋण	381804	381628
कुल चालू देयताएं	**16630**	**20936**
कुल परिसम्पत्तियां	**426040**	**488354**
कुल गैर चालू परिसम्पत्तियां	**365795**	**390558**
निवल नियत परिसंपत्तियां (चालू पूंजीगत कार्यों सहित)	310198	315517
निवेश	0	0
कुल चालू परिसम्पत्तियां	**60245**	**97796**
नकद एवं बैंक शेष	25794	46528

मूख्य सूचक	2020-21	2021-22
वित्तीय निवेश	450903	462427
नियोजित पूंजी	400745	450739
निवल मूल्य	-6259	43911
ईबीआईटीडीए	42643	58169
परिसंपत्ति टर्नओवर अनुपात	0.15	0.19
केंद्रीय राजकोष में योगदान	3053	4001
घोषित/प्रदत्त लाभांश	0	0
निवल लाभ मार्जिन (%)	-6.7	43.47
प्रचालनरत मार्जिन (%)	45.72	56.61
निवल मूल्य पर लाभ (%)	-	87.61
परिसंपत्तियों पर लाभ (%)	-1	7.88
नियोजित पूंजी पर लाभ (%)	7.07	10.91
ऋण/इक्विटी अनुपात (आवृत्ति)	-	8.69
विक्रय/नियोजित पूंजी (%)	15.47	19.28

पवन हंस लिमिटेड (www.pawanhans.co.in)

निगमन की तिथि	15.10.1985
अनुसूची	ख
सूचीबद्ध (हां/नहीं)	नहीं
रत्न का दर्जा	मिनीरत्न–I
प्रशासनिक मंत्रालय	नागर विमानन मंत्रालय
सजातीय समूह	परिवहन और संभार सेवाएं
धारक/सहायक	–
केन्द्र सरकार का हिस्सा	51%
धारक कंपनी का हिस्सा	-
पंजीकृत/कारपोरेट कार्यालय	उत्तर प्रदेश
नियमित कर्मचारियों की संख्या (31.3.22 तक)	298
क्रेडिट रेटिंग/एजेंसी	–

औद्योगिक/व्यापारिक प्रचालन:
पवन हंस लिमिटेड हेलीकाप्टर सेवाएं और रखरखाव प्रदान करता है।

कार्यनीतिक मुद्दे/भावी दृष्टिकोण:
कंपनी रणनीतिक विनिवेश प्रक्रिया के तहत है।
कम्पनी का उद्देश्य पूर्ण सुरक्षा के साथ हेलीकाप्टर उड़ान घंटों को अधिकतम करना है।

कार्यनिष्पादन संबंधी विशेषताएं:

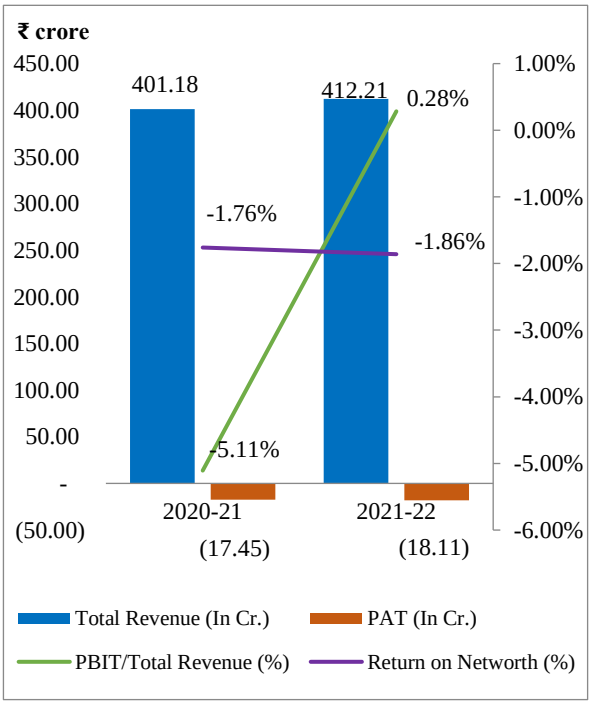

वित्तीय निष्पादन का स्नैपशॉट: (रूपए लाख)

लाभ एवं हानि का विवरण	2020-21	2021-22
कुल आय	**40118**	**41221**
प्रचालन से राजस्व (निवल)	37237	38513
अन्य आय	2881	2708
कुल व्यय	**42363**	**41649**
विद्युत एवं ईंधन	1109	1702
उपयोग की गई सामग्री (स्टोर एवं स्पेयर्स सहित)	6544	5374
कर्मचारी लाभ व्यय	16747	15829
मूल्यह्रास और ऋणमुक्ति	6599	9338
वित्तीय लागत	196	545
विशेष एवं अतिरिक्त मदें	0	0
अन्य व्यय	11168	8861
कर पूर्व लाभ	**-2245**	**-428**
कर प्रावधान	-984	885
जारी प्रचालनों से कर उपरांत लाभ	-1261	-1313
प्रचालनों के रोकने से कर उपरांत लाभ	-484	-498
अवधि के लिए कुल लाभ/(हानि)	**-1745**	**-1811**

तुलन–पत्र	31.3.2021	31.3.2022
इक्विटी एवं देयताएं	**133495**	**150296**
कुल शेयर धारकों का कोष	98866	97000
शेयर पूंजी	55748	55748
कुल गैर –चालू देयताएं	**13200**	**31490**
दीर्घ कालिक ऋण	67	0
कुल चालू देयताएं	**21429**	**21806**
कुल परिसम्पत्तियां	**133495**	**150296**
कुल गैर चालू परिसम्पत्तियां	**83431**	**103457**
निवल नियत परिसंपत्तियां (चालू पूंजीगत कार्यों सहित)	76310	95772
निवेश	0	0
कुल चालू परिसम्पत्तियां	**50064**	**46839**
नकद एवं बैंक शेष	13984	7858

मूख्य सूचक	2020-21	2021-22
वित्तीय निवेश	55815	55748
नियोजित पूंजी	98933	97000
निवल मूल्य	98962	97115
ईबीआईटीडीए	4550	9455
परिसंपत्ति टर्नओवर अनुपात	0.3	0.29
केंद्रीय राजकोष में योगदान	0	0
घोषित/प्रदत्त लाभांश	0	0
निवल लाभ मार्जिन (%)	-4.35	-4.39
प्रचालनरत मार्जिन (%)	-5.5	0.3
निवल मूल्य पर लाभ (%)	-1.76	-1.86
परिसंपत्तियों पर लाभ (%)	-1.31	-1.2
नियोजित पूंजी पर लाभ (%)	-2.07	0.12
ऋण/इक्विटी अनुपात (आवृत्ति)	0	0
विक्रय/नियोजित पूंजी (%)	37.64	39.7

पंजाब लॉजिस्टिक इनफ्रास्ट्रक्चर लिमिटेड (www.plil.co.In)

निगमन की तिथि	16.12.2013
अनुसूची	अवर्गीकृत
सूचीबद्ध (हां/नहीं)	नहीं
रत्न का दर्जा	–
प्रशासनिक मंत्रालय	रेल मंत्रालय
सजातीय समूह	परिवहन और संभार सेवाएं
धारक/सहायक	सहायक
धारक कंपनी का नाम	कंटेनर कॉर्पो0 ऑफ इंडिया लि0
केन्द्र सरकार का हिस्सा	51.38%
धारक कंपनी का हिस्सा	-
पंजीकृत/कारपोरेट कार्यालय	चण्डीगढ़
नियमित कर्मचारियों की संख्या (31.3.22 तक)	0
क्रेडिट रेटिंग/एजेंसी	–

औद्योगिक/व्यापारिक प्रचालन:

कम्पनी की शुरूआत लॉजिस्टिक पार्कों की स्थापना और संचालन के लिए है जिसमें अंतर्देशीय कंटेनर डिपो, वेयरहाउसिंग, साइलो शामिल हैं।

मिशन/विजन:

अंतर्देशीय कंटेनर डिपो ड्राई पोर्ट और कंटेनर फ्रेट स्टेशनों को संचालित करना और बड़े पैमाने पर उद्योगों के लिए निर्यात आयात और घरेलू कार्गो के लिए संभार सेवाओं के प्रावधान की सुविधा प्रदान करना।

कार्यनिष्पादन की मुख्य विशेषताएं:

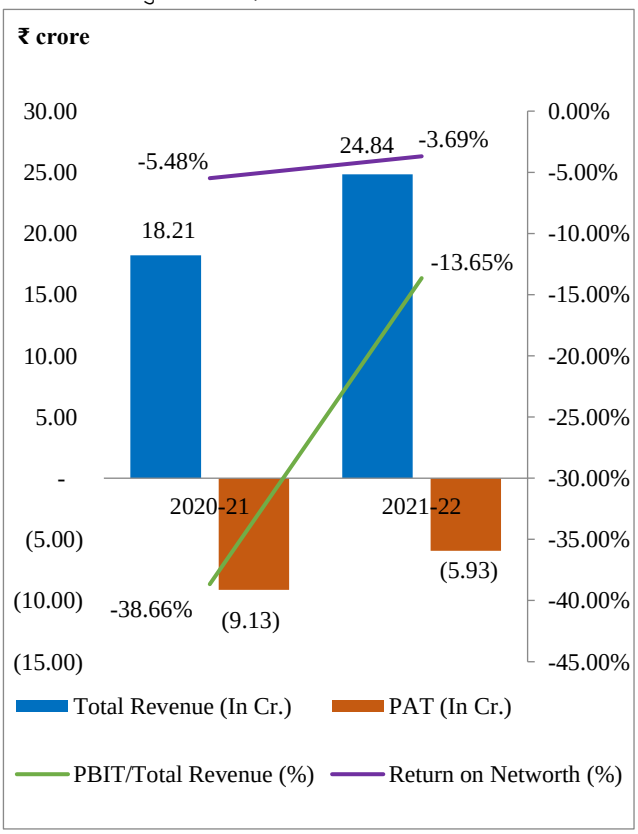

वित्तीय निष्पादन का स्नैपशॉट: (रूपए लाख)

लाभ एवं हानि का विवरण	2020-21	2021-22
कुल आय	**1821**	**2484**
प्रचालन से राजस्व (निवल)	1813	2475
अन्य आय	8	9
कुल व्यय	**3056**	**3327**
विद्युत एवं ईंधन	0	0
उपयोग की गई सामग्री (स्टोर एवं स्पेयर्स सहित)	0	0
कर्मचारी लाभ व्यय	0	0
मूल्यह्रास और ऋणमुक्ति	1114	1119
वित्तीय लागत	531	504
विशेष एवं अतिरिक्त मदें	0	0
अन्य व्यय	1411	1704
कर पूर्व लाभ	**-1235**	**-843**
कर प्रावधान	-322	-250
जारी प्रचालनों से कर उपरांत लाभ	-913	-593
प्रचालनों के रोकने से कर उपरांत लाभ	0	0
अवधि के लिए कुल लाभ/(हानि)	**-913**	**-593**

तुलन–पत्र	31.3.2021	31.3.2022
इक्विटी एवं देयताएं	**24189**	**23200**
कुल शेयर धारकों का कोष	16666	16070
शेयर पूंजी	19852	19852
कुल गैर –चालू देयताएं	**6690**	**6055**
दीर्घ कालिक ऋण	6690	6055
कुल चालू देयताएं	**833**	**1075**
कुल परिसम्पत्तियां	**24189**	**23200**
कुल गैर चालू परिसम्पत्तियां	**23507**	**22761**
निवल नियत परिसंपत्तियां (चालू पूंजीगत कार्यों सहित)	22080	21083
निवेश	0	0
कुल चालू परिसम्पत्तियां	**682**	**439**
नकद एवं बैंक शेष	321	104

मुख्य सूचक	2020-21	2021-22
वित्तीय निवेश	26542	25907
नियोजित पूंजी	23356	22125
निवल मूल्य	16666	16070
ईबीआईटीडीए	410	780
परिसंपत्ति टर्नओवर अनुपात	0.07	0.1
केंद्रीय राजकोष में योगदान	0	0
घोषित/प्रदत्त लाभांश	0	0
निवल लाभ मार्जिन (%)	-50.14	-23.87
प्रचालनरत मार्जिन (%)	-38.83	-13.7
निवल मूल्य पर लाभ (%)	-5.48	-3.69
परिसंपत्तियों पर लाभ (%)	-3.77	-2.56
नियोजित पूंजी पर लाभ (%)	-3.01	-1.53
ऋण/इक्विटी अनुपात (आवृत्ति)	0.4	0.38
विक्रय/नियोजित पूंजी (%)	7.76	11.19

शिपिंग कॉर्पोरेशन ऑफ इंडिया लिमिटेड

(www.shipindia.com)

निगमन की तिथि	02.10.1961
अनुसूची	क
सूचीबद्ध (हां/नहीं)	हां
रत्न का दर्जा	नवरत्न
प्रशासनिक मंत्रालय	.पतन, पोत परिवहन ओर जलमार्ग मंत्रालय
सजातीय समूह	.परिवहन और संभार सेवाएं
धारक/सहायक	धारक
केन्द्र सरकार का हिस्सा	63.75%
धारक कंपनी का हिस्सा	-
पंजीकृत/कारपोरेट कार्यालय	मुम्बई
नियमित कर्मचारियों की संख्या (31.3.22 तक)	552
क्रेडिट रेटिंग/एजेंसी	एए/एसीयूआईटीई रेटिंग्स

औद्योगिक/व्यापारिक प्रचालन:

एससीआई का विविध बेड़ा तेल के आयात/तटीय संचलन को पूरा करता है और लौह अयस्क, कोयला, कोक, अनाज, उर्वरक, इस्पात उत्पाद, बॉक्साइट आदि जैसे विभिन्न प्रकार के कार्गो के क्रॉस ट्रेड/आयात/निर्यात को भी पूरा करता है और भारतीय तेल उद्योग को महत्वपूर्ण अपतटीय लॉजिस्टिक सहायता सेवाएं प्रदान करता है, निर्यात–आयात और तटीय मार्गों दोनों पर कंटेनर सेवाएं प्रदान करता है और अन्य ऑपरेटरों के साथ स्लॉट और स्पेस चार्टर व्यवस्था के माध्यम से दुनिया भर में ब्रेकबल्क सेवाएं प्रदान करता है।

कार्यनीतिक मुद्दे/भावी दृष्टिकोण:

एससीआई शिपिंग क्षेत्र में कार्य करता है जो मांग/आपूर्ति के अंतर के साथ–साथ वैश्विक भू–राजनीतिक कारकों के कारण उच्च बाजार अस्थिरता के अधीन है। अस्थिर बाजार, बहुत अधिक बंकर की कीमतें और यूक्रेन–रूस युद्ध जैसे भू–राजनीतिक मुद्दों ने बाजार और आय के लिए जोखिम पैदा किया है। हालांकि, एससीआई 21–22 में उत्साहजनक थोक वाहक बाजारों का लाभ उठाते हुए टैंकरों की खरीद के लिए नकारात्मक टैंकर बाजारों की भरपाई करने में सफल रहा।

महत्वपूर्ण घटनाएं:

एससीआई ने लक्षद्वीप प्रशासन के केंद्र शासित प्रदेशों के साथ अपने जहाजों के तकनीकी प्रबंधन और प्रबंधन के लिए ओ एंड एम समझौता किया। इस प्रकार, मुख्यभूमि से लक्षद्वीप के द्वीपों के लिए यात्री और कार्गो के लिए आवश्यक शिपिंग कनेक्टिविटी प्रदान करना।

कार्यनिष्पादन संबंधी विशेषताएं:

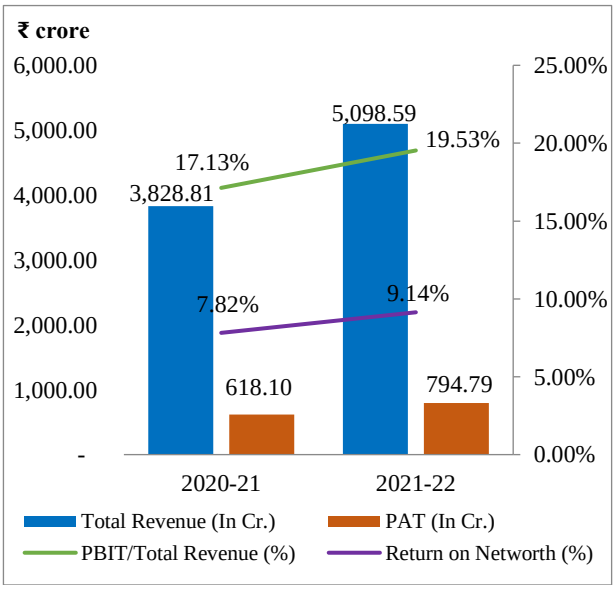

वित्तीय निष्पादन का स्नैपशॉट: (रूपए लाख)

लाभ एवं हानि का विवरण	2020-21	2021-22
कुल आय	**382881**	**509859**
प्रचालन से राजस्व (निवल)	370325	499455
अन्य आय	12556	10404
कुल व्यय	**319404**	**426041**
विद्युत एवं ईंधन	275	308
उपयोग की गई सामग्री (स्टोर एवं स्पेयर्स सहित)	0	0
कर्मचारी लाभ व्यय	47378	48542
मूल्यह्रास और ऋणमुक्ति	62794	63544
वित्तीय लागत	2111	15770
विशेष एवं अतिरिक्त मदें	0	0
अन्य व्यय	206846	297877
कर पूर्व लाभ	**63477**	**83818**
कर प्रावधान	1667	4339
जारी प्रचालनों से कर उपरांत लाभ	61810	79479
प्रचालनों के रोकने से कर उपरांत लाभ	0	0
अवधि के लिए कुल लाभ/(हानि)	**61810**	**79479**

तुलन–पत्र	31.3.2021	31.3.2022
इक्विटी एवं देयताएं	**1313693**	**1385506**
कुल शेयर धारकों का कोष	790202	869964
शेयर पूंजी	46580	46580
कुल गैर –चालू देयताएं	**280566**	**223801**
दीर्घ कालिक ऋण	268621	214619
कुल चालू देयताएं	**242925**	**291741**
कुल परिसम्पत्तियां	**1313693**	**1385506**
कुल गैर चालू परिसम्पत्तियां	**1083546**	**1090563**
निवल नियत परिसंपत्तियां (चालू पूंजीगत कार्यों सहित)	1020704	1007536
निवेश	7713	7838
कुल चालू परिसम्पत्तियां	**230147**	**294943**
नकद एवं बैंक शेष	103515	140691

मूख्य सूचक	2020-21	2021-22
वित्तीय निवेश	315201	261199
नियोजित पूंजी	1058823	1084583
निवल मूल्य	790202	869964
ईबीआईटीडीए	128382	163132
परिसंपत्ति टर्नओवर अनुपात	0.28	0.38
केंद्रीय राजकोष में योगदान	11352	14500
घोषित/प्रदत्त लाभांश	3494	1164
निवल लाभ मार्जिन (%)	16.14	15.59
प्रचालनरत मार्जिन (%)	17.71	19.94
निवल मूल्य पर लाभ (%)	7.82	9.14
परिसंपत्तियों पर लाभ (%)	4.71	5.74
नियोजित पूंजी पर लाभ (%)	6.19	9.18
ऋण/इक्विटी अनुपात (आवृत्ति)	0.34	0.25
विक्रय/नियोजित पूंजी (%)	34.98	46.05

सिडकुल कॉनकोर इन्फ्रा कंपनी लिमिटेड

(sidculconcor.com)

निगमन की तिथि	21.03.2013
अनुसूची	अवर्गीकृत
सूचीबद्ध (हां/नहीं)	नहीं
रत्न का दर्जा	–
प्रशासनिक मंत्रालय	रेल मंत्रालय
सजातीय समूह	परिवहन और संभार सेवाएं
धारक/सहायक	सहायक
धारक कंपनी का नाम	कंटेनर कॉर्पो0 ऑफ इंडिया लि0
केन्द्र सरकार का हिस्सा	-
धारक कंपनी का हिस्सा	73.99%
पंजीकृत/कारपोरेट कार्यालय	रूद्रपुर
नियमित कर्मचारियों की संख्या (31.3.22 तक)	0
क्रेडिट रेटिंग/एजेंसी	–

औद्योगिक/व्यापारिक प्रचालन:

कंपनी सेवा उद्योग में काम कर रही है और रेल एवं सड़क द्वारा कंटेनरों के परिवहन के साथ निर्यातकों, आयातकों एवं घरेलू ग्राहकों को हैंडलिंग एवं भंडारण की सुविधा प्रदान कर रही है।

कार्यनीतिक मुद्दे/भावी दृष्टिकोण:

कंपनी का लक्ष्य उत्तराखण्ड के उद्योगों के लिए निर्यात–आयात (एक्जिम) कार्गो हेतु संभार सेवाएं प्रावधान करने के लिए परंपरागत रेलवे फ्रेट यातायात को संभालने के साथ अंतर्देशीय कंटेनर डिपो (शुष्क पत्तन) और कंटेनर फ्रेट स्टेशन का संचालन करना।

कार्यनिष्पादन संबंधी विशेषताएं:

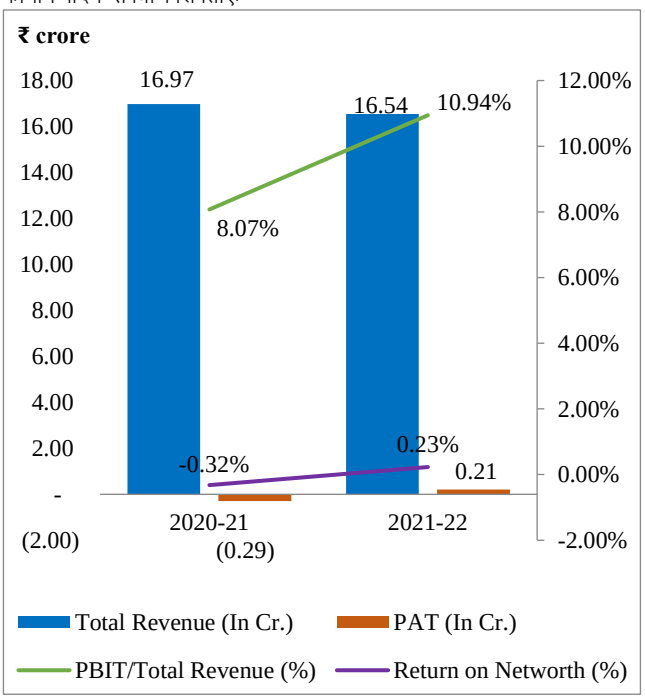

वित्तीय निष्पादन का स्नैपशॉट: (रूपए लाख)

लाभ एवं हानि का विवरण	2020-21	2021-22
कुल आय	**1697**	**1654**
प्रचालन से राजस्व (निवल)	1519	1475
अन्य आय	178	179
कुल व्यय	**1756**	**1651**
विद्युत एवं ईंधन	0	0
उपयोग की गई सामग्री (स्टोर एवं स्पेयर्स सहित)	0	0
कर्मचारी लाभ व्यय	0	0
मूल्यह्रास और ऋणमुक्ति	929	891
वित्तीय लागत	196	178
विशेष एवं अतिरिक्त मदें	124	0
अन्य व्यय	507	582
कर पूर्व लाभ	**-59**	**3**
कर प्रावधान	-30	-18
जारी प्रचालनों से कर उपरांत लाभ	-29	21
प्रचालनों के रोकने से कर उपरांत लाभ	0	0
अवधि के लिए कुल लाभ/(हानि)	**-29**	**21**

तुलन–पत्र	31.3.2021	31.3.2022
इक्विटी एवं देयताएं	**11890**	**11607**
कुल शेयर धारकों का कोष	9008	9029
शेयर पूंजी	9948	9948
कुल गैर –चालू देयताएं	**1910**	**1695**
दीर्घ कालिक ऋण	0	0
कुल चालू देयताएं	**972**	**883**
कुल परिसम्पत्तियां	**11890**	**11607**
कुल गैर चालू परिसम्पत्तियां	**9531**	**8460**
निवल नियत परिसंपत्तियां (चालू पूंजीगत कार्यों सहित)	8044	7157
निवेश	0	0
कुल चालू परिसम्पत्तियां	**2359**	**3147**
नकद एवं बैंक शेष	236	510

मुख्य सूचक	2020-21	2021-22
वित्तीय निवेश	9948	9948
नियोजित पूंजी	9008	9029
निवल मूल्य	9008	9029
ईबीआईटीडीए	1190	1072
परिसंपत्ति टर्नओवर अनुपात	0.15	0.14
केंद्रीय राजकोष में योगदान	48	47
घोषित/प्रदत्त लाभांश	0	0
निवल लाभ मार्जिन (%)	-1.71	1.27
प्रचालनरत मार्जिन (%)	17.18	12.27
निवल मूल्य पर लाभ (%)	-0.32	0.23
परिसंपत्तियों पर लाभ (%)	-0.24	0.18
नियोजित पूंजी पर लाभ (%)	1.52	2
ऋण/इक्विटी अनुपात (आवृत्ति)	0	0
विक्रय/नियोजित पूंजी (%)	16.86	16.34

विशाखापट्टनम पोर्ट लॉजिस्टिक पार्क लिमिटेड

(www.vplpl.com)

निगमन की तिथि	24.07.2014
अनुसूची	अवर्गीकृत
सूचीबद्ध (हां/नहीं)	नहीं
रत्न का दर्जा	–
प्रशासनिक मंत्रालय	पेट्रोलियम और प्राकृतिक गैस मंत्रालय
सजातीय समूह	परिवहन और संभार सेवाएं
धारक/सहायक	सहायक
धारक कंपनी का नाम	बालमेर लॉरी एंड कंपनी लि0
केन्द्र सरकार का हिस्सा	–
धारक कंपनी का हिस्सा	100%
पंजीकृत/कारपोरेट कार्यालय	कोलकाता
नियमित कर्मचारियों की संख्या (31.3.22 तक)	6
क्रेडिट रेटिंग/एजेंसी	बी–/आईसीआरए

औद्योगिक/व्यापारिक प्रचालन:

कंपनी ने मार्च 2019 से अपना परिचालन शुरू कर दिया है।

महत्वपूर्ण घटनाएँ:

कंपनी को अभी तक एक्जिम कार्गो को संभालने के लिए सीएफएस लाइसेंस प्राप्त करना बाकी है।

कार्यनिष्पादन संबंधी विशेषताएं:

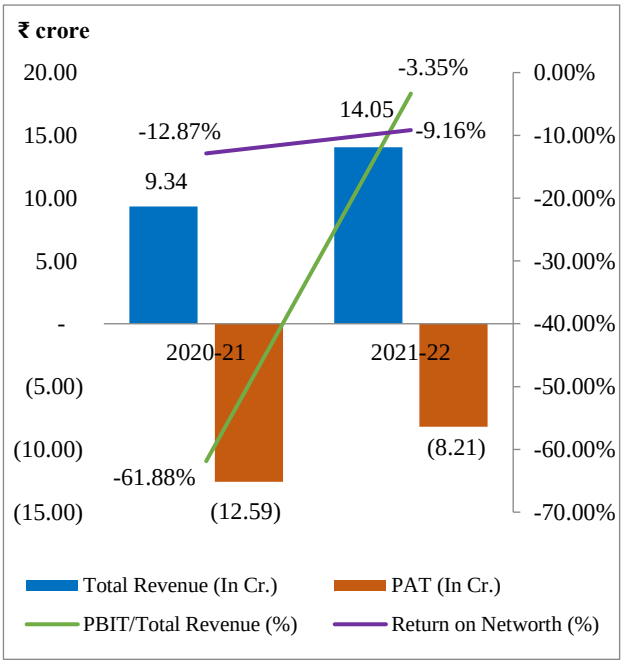

वित्तीय निष्पादन का स्नैपशॉट: (रूपए लाख)

लाभ एवं हानि का विवरण	2020-21	2021-22
कुल आय	**934**	**1405**
प्रचालन से राजस्व (निवल)	930	1395
अन्य आय	4	10
कुल व्यय	**2193**	**2226**
विद्युत एवं ईंधन	0	0
उपयोग की गई सामग्री (स्टोर एवं स्पेयर्स सहित)	158	88
कर्मचारी लाभ व्यय	79	66
मूल्यह्रास और ऋणमुक्ति	944	906
वित्तीय लागत	681	774
विशेष एवं अतिरिक्त मदें	0	0
अन्य व्यय	331	392
कर पूर्व लाभ	**-1259**	**-821**
कर प्रावधान	0	0
जारी प्रचालनों से कर उपरांत लाभ	-1259	-821
प्रचालनों के रोकने से कर उपरांत लाभ	0	0
अवधि के लिए कुल लाभ/(हानि)	**-1259**	**-821**

तुलन–पत्र	31.3.2021	31.3.2022
इक्विटी एवं देयताएं	**20300**	**19765**
कुल शेयर धारकों का कोष	9783	8962
शेयर पूंजी	13507	13507
कुल गैर –चालू देयताएं	**8897**	**8436**
दीर्घ कालिक ऋण	8897	8416
कुल चालू देयताएं	**1620**	**2367**
कुल परिसम्पत्तियां	**20300**	**19765**
कुल गैर चालू परिसम्पत्तियां	**19465**	**18587**
निवल नियत परिसंपत्तियां (चालू पूंजीगत कार्यों सहित)	19465	18587
निवेश	0	0
कुल चालू परिसम्पत्तियां	**835**	**1178**
नकद एवं बैंक शेष	36	386

मुख्य सूचक	2020-21	2021-22
वित्तीय निवेश	22404	21923
नियोजित पूंजी	18680	17378
निवल मूल्य	9783	8962
ईबीआईटीडीए	366	859
परिसंपत्ति टर्नओवर अनुपात	0.04	0.07
केंद्रीय राजकोष में योगदान	0	0
घोषित/प्रदत्त लाभांश	0	0
निवल लाभ मार्जिन (%)	-134.8	-58.43
प्रचालनरत मार्जिन (%)	-62.15	-3.37
निवल मूल्य पर लाभ (%)	-12.87	-9.16
परिसंपत्तियों पर लाभ (%)	-6.2	-4.15
नियोजित पूंजी पर लाभ (%)	-3.09	-0.27
ऋण/इक्विटी अनुपात (आवृत्ति)	0.91	0.94
विक्रय/नियोजित पूंजी (%)	4.98	8.03

संविदा एवं निर्माण और तकनीकी परामर्श सेवाएं

संविदा एवं निर्माण और तकनीकी परामर्श सेवाएं

दिनांक 31.03.2022 तक, को संविदा एवं निर्माण और तकनीकी परामर्श सेवा समूह में 52 केंद्रीय सार्वजनिक क्षेत्र के उद्यम (सीपीएसईज़) थे। इन उद्यमों के नाम, कालक्रमानुसार उनके निगमन के वर्ष के साथ नीचे दिए गए हैं:–

क्र.सं.	उद्यम	निगमन का वर्ष
1	एग्रिनोवेट इंडिया लि०	2011
2	ब्रेथवेट बर्न एण्ड जेसप कंस्ट्रक्शन कंपनी लिमिटेड	1986
3	ब्रिज एण्ड रूफ कं० (इंडिया) लि०	1920
4	ब्राडकास्ट इंजी० कंसल्टेंट्स इंडिया लि०	1995
5	सेंट्रल माइन प्लानिंग एण्ड डिजाइन इंस्टीट्यूट लि०	1975
6	सर्टिफिकेशन इंजीनियर्स इंटरनेशनल लि०	1994
7	छत्तीसगढ़ ईस्ट रेलवे लिमिटेड	2013
8	दिल्ली पुलिस हाउसिंग कारपोरेशन लि०	2007
9	एड्सिल (इंडिया) लि०	1981
10	इंजीनियरिंग प्रोजेक्ट्स (इंडिया) लि०	1970
11	इंजीनियर्स इंडिया लि०	1965
12	हिन्दुस्तान प्रीफैब लि०	1953
13	हिन्दुस्तान स्टीलवर्क्स कंस्ट्र० लि०	1964
14	एच एल एल इंफ्राटेक सर्विसिज़ लि०	2014
15	एचएससीसी (इंडिया) लिमिटेड	1983
16	एचएसआरसी इंफ्रा सर्विसिस लि०	2012
17	आईआईएफसीएल प्रोजेक्ट्स लि०	2012
18	इंडियन पोर्ट्स ग्लोबल लिमिटेड	2015
19	इरकॉन अकलोकी–शिरसाद एक्सप्रेसवे लिमिटेड	2021
20	इरकॉन भोज मोर्बे एक्सप्रेसवे लिमिटेड	2022
21	इरकॉन डवांगेरे हवेरी हाइवे लिमिटेड	2017
22	इरकॉन गुड़गांव रेवाड़ी हाईवे सर्विसेस	2020
23	इरकॉन हरिद्वार बाईपास लिमिटेड	2022
24	इरकॉन इन्फ्रास्ट्रक्चर एण्ड सर्विसिस लि०	2009
25	इरकॉन इंटरनेशनल लि०	1976
26	इरकॉन लुधियाना रूपनगर हाईवे लिमिटेड	2021
27	इरकॉन पी बी टोलवे लि०	2014
28	इरकॉन शिवपुरी गुना टॉलवे लि०	2015
29	इरकॉन बड़ौदरा किम एक्सप्रैसवे लिमिटेड	2018
30	कोंकण रेलवे कारपोरेशन लि०	1990
31	मेकान लि०	1973
32	मिनरल एक्सप्लोरेशन कार्पो० लि०	1972
33	मुम्बई रेलवे विकास निगम लि०	1999
34	नेशनल हाइवेज एंड इन्फ्रास्ट्रक्चर डेवलपमेंट कार्पो लि०	2014
35	राष्ट्रीय परियोजना निर्माण निगम लि०	1957
36	राष्ट्रीय अनुसंधान विकास निगम	1953
37	राष्ट्रीय लघु उद्योग निगम लि०	1955
38	एनबीसीसी (इंडिया) लि०	1960
39	एनबीसीसी सर्विसेज लि०	2014
40	पी एफ सी कंसल्टिंग लि०	2008
41	प्रोजेक्ट्स एंड डेवलपमेंट इंडिया लि०	1978
42	रेल विकास निगम लि०	2003
43	रेलवे एनर्जी मैनेजमेंट कंपनी लि०	2013
44	राइट्स लि०	1974
45	सोलर एनर्जी कारपोरेशन ऑफ इंडिया	2011
46	टी सी आई एल बिना टोल रोड लि०	2012
47	टी सी आई एल लखनादौन टोल रोड लि०	2013
48	वापकोस लि०	1969
	गैर परिचालन/बंद के तहत/परिसमापन के तहत	
49	एचएलएल मदर एंड चाइल्ड केयर हॉस्पिटल्स लिमिटेड	.
50	एनबीसीसी इंजीनियरिंग एंड कंसल्टेंसी लिमिटेड	.
51	एनबीसीसी इन्वायरमेंट इंजीनियरिंग लिमिटेड	.
52	एनबीसीसी इंटरनेशनल लिमिटेड	.

2. इस समूह के अन्तर्गत आने वाले परिचालित उद्यम मुख्य रूप से गृह, रेलवे लाइन, सड़क और पुल के निर्माण कार्यों, संबंधित क्षेत्रों में परामर्शी सेवाएं प्रदान करने परियोजनाओं, रेंडर इंजीनियरिंग संयंत्रों, स्थापनाओं आदि के निर्माण के लिए तकनीकी एवं शैक्षणिक परामर्शी सेवाएं प्रदान करने में संलग्न हैं।

3. प्रचालनरत सीपीएसईज़ की कार्यनिष्पादन संबंधी विशेषताएं:

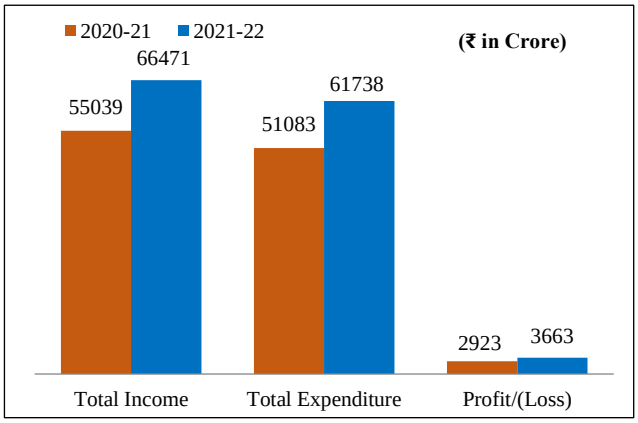

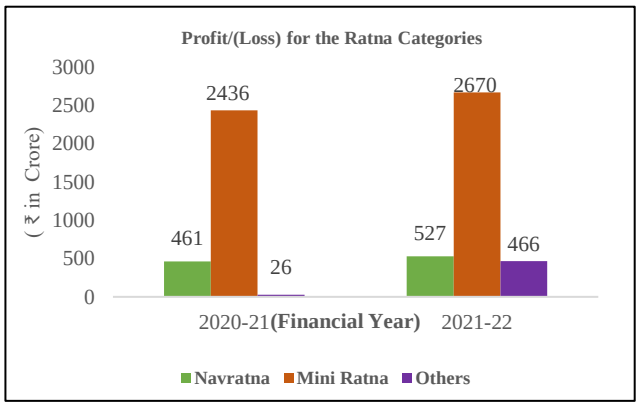

4. इन 48 प्रचालनरत उद्यमों की समेकित वित्तीय स्थिति, कार्य परिणाम और महत्वपूर्ण वित्तीय अनुपात को वित्तीय कार्य–निष्पादन के स्नैपशॉट में प्रस्तुत किया गया है।

वित्तीय निष्पादन का स्नैपशॉट: (रूपए करोड़ में)

लाभ एवं हानि का विवरण	2020-21	2021-22
कुल आय	**55039**	**66471**
प्रचालन से राजस्व (निवल)	**53041**	**64409**
अन्य आय	1998	2062
कुल व्यय	**51083**	**61738**
विद्युत एवं ईंधन	266	487
उपयोग की गई सामग्री (स्टोर एवं स्पेयर्स सहित)	2217	2285
कर्मचारी लाभ व्यय	4815	5065
मूल्यह्रास और ऋणमुक्ति	412	423
वित्तीय लागत	957	1083
विशेष एवं अतिरिक्त मदें	155	75
अन्य व्यय	42261	52320
कर पूर्व लाभ	**3956**	**4733**
कर प्रावधान	1033	1070
जारी प्रचालनों से कर उपरांत लाभ	2923	3663
प्रचालनों के रोकने से कर उपरांत लाभ	0	0
अवधि के लिए कुल लाभ/(हानि)	**2923**	**3663**

तुलन–पत्र	31.03.2021	31.03.2022
इक्विटी एवं देयताएं	**92798**	**105039**
कुल शेयर धारकों का कोष	25299	28707
शेयर पूंजी	11891	12283
कुल गैर –चालू देयताएं	**18517**	**20480**
दीर्घ कालिक ऋण	12324	13681
कुल चालू देयताएं	**48982**	**55852**
कुल परिसम्पत्तियां	**92798**	**105039**
कुल गैर चालू परिसम्पत्तियां	**26722**	**28880**
निवल नियत परिसंपत्तियां (चालू पूंजीगत कार्यों सहित)	11692	12381
निवेश	4936	5392
कुल चालू परिसम्पत्तियां	**66076**	**76158**
नकद एवं बैंक शेष	29010	36936

मूख्य सूचक	2020-21	2021-22
वित्तीय निवेश	24240	26991
नियोजित पूंजी	37623	42388
निवल मूल्य	25359	27750
ईबीआईटीडीए	5480	6314
परिसंपत्ति टर्नओवर अनुपात	0.61	0.67
केंद्रीय राजकोष में योगदान	3269	3332
घोषित/प्रदत्त लाभांश	1513	1707
निवल लाभ मार्जिन (%)	5.31	5.51
प्रचालनरत मार्जिन (%)	9.55	9.15
निवल मूल्य पर लाभ (%)	11.53	13.20
परिसंपत्तियों पर लाभ (%)	3.15	3.49
नियोजित पूंजी पर लाभ (%)	13.06	13.72
ऋण/इक्विटी अनुपात (आवृत्ति)	0.49	0.49
विक्रय/नियोजित पूंजी (%)	140.98	151.95

एग्रीन्नोवेट इंडिया लिमिटेड (www.agrinnovateindia.co.in)

निगमन की तिथि	19.10.2011
अनुसूची	अवर्गीकृत
सूचीबद्ध (हां/नहीं)	नहीं
रत्न का दर्जा	–
प्रशासनिक मंत्रालय	कृषि एवं किसान कल्याण मंत्रालय (कृषि अनुसंधान एवं शिक्षा विभाग)
सजातीय समूह	संविदा एवं निर्माण और तकनीकी परामर्श सेवाएं
धारक/सहायक	–
केन्द्र सरकार का हिस्सा	100%
धारक कंपनी का हिस्सा	–
पंजीकृत/कारपोरेट कार्यालय	नई दिल्ली
नियमित कर्मचारियों की संख्या (31.3.22 तक)	–
क्रेडिट रेटिंग/एजेंसी	–

औद्योगिक/व्यापारिक प्रचालन:

कंपनी वैश्विक कृषि विकास को हासिल करने, बनाए रखने और बढ़ावा देने के एक महत्वपूर्ण उद्देश्य के लिए एक तरफ भारतीय कृषि अनुसंधान परिषद (आईसीएआर) और दूसरी ओर राष्ट्रीय और अंतरराष्ट्रीय स्तर पर कृषि क्षेत्र के हितधारकों के बीच एक प्रभावी इंटरफेस के रूप में कार्य करती है ।

महत्वपूर्ण घटनाएं:

मक्का संकर और प्रौद्योगिकी पर उद्योग संस्थान इंटरफेस

कार्यनिष्पादन संबंधी विशेषताएं:

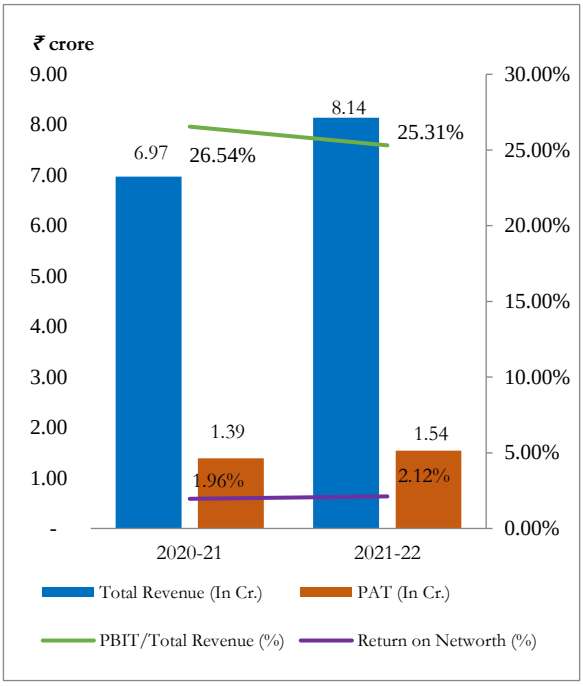

वित्तीय निष्पादन का स्नैपशॉट: (रूपए लाख)

लाभ एवं हानि का विवरण	2020-21	2021-22
कुल आय	**697**	**814**
प्रचालन से राजस्व (निवल)	391	533
अन्य आय	306	281
कुल व्यय	**512**	**608**
विद्युत एवं ईंधन	4	4
उपयोग की गई सामग्री (स्टोर एवं स्पेयर्स सहित)	0	0
कर्मचारी लाभ व्यय	121	128
मूल्यह्रास और ऋणमुक्ति	4	3
वित्तीय लागत	0	0
विशेष एवं अतिरिक्त मदें	0	0
अन्य व्यय	383	473
कर पूर्व लाभ	**185**	**206**
कर प्रावधान	46	52
जारी प्रचालनों से कर उपरांत लाभ	139	154
प्रचालनों के रोकने से कर उपरांत लाभ	0	0
अवधि के लिए कुल लाभ/(हानि)	**139**	**154**

तुलन–पत्र	31.3.2021	31.3.2022
इक्विटी एवं देयताएं	**7447**	**7970**
कुल शेयर धारकों का कोष	7107	7261
शेयर पूंजी	5000	5000
कुल गैर –चालू देयताएं	**0**	**0**
दीर्घ कालिक ऋण	0	0
कुल चालू देयताएं	**340**	**709**
परिसम्पत्तियां	**7447**	**7970**
कुल गैर चालू परिसम्पत्तियां	**26**	**23**
निवल नियत परिसंपत्तियां (चालू पूंजीगत कार्यों सहित)	19	16
निवेश	0	0
कुल चालू परिसम्पत्तियां	**7421**	**7947**
नकद एवं बैंक शेष	7208	7728

मूख्य सूचक	2020-21	2021-22
वित्तीय निवेश	5000	5000
नियोजित पूंजी	7107	7261
निवल मूल्य	7107	7261
ईबीआईटीडीए	189	209
परिसंपत्ति टर्नओवर अनुपात	0.1	0.11
केंद्रीय राजकोष में योगदान	160	150
घोषित/प्रदत्त लाभांश	0	0
निवल लाभ मार्जिन (%)	19.94	18.92
प्रचालनरत मार्जिन (%)	47.31	38.65
निवल मूल्य पर लाभ (%)	1.96	2.12
परिसंपत्तियों पर लाभ (%)	1.87	1.93
नियोजित पूंजी पर लाभ (%)	2.6	2.84
ऋण/इक्विटी अनुपात (आवृत्ति)	0	0
विक्रय/नियोजित पूंजी (%)	5.5	7.34

ब्रेथवेट बर्न एण्ड जेसप कंस्ट्रक्शन कंपनी लिमिटेड

(www.bbjconst.com)

निगमन की तिथि	17.09.1986
अनुसूची	ग
सूचीबद्ध (हां/नहीं)	नहीं
रत्न का दर्जा	–
प्रशासनिक मंत्रालय	भारी उद्योग मंत्रालय (भारी उद्योग विभाग)
सजातीय समूह	संविदा एवं निर्माण और तकनीकी परामर्श सेवाएं
धारक/सहायक	–
धारक कंपनी का नाम	-
केन्द्र सरकार का हिस्सा	100%
धारक कंपनी का हिस्सा	-
पंजीकृत/कारपोरेट कार्यालय	कोलकाता
नियमित कर्मचारियों की संख्या (31.3.21 तक)	81
क्रेडिट रेटिंग/एजेंसी	ए1+/एसीयूआईटीई रेटिंग

औद्योगिक/व्यापारिक प्रचालन:

ब्रेथवेट बर्न एण्ड जेसप कन्सट्रक्शन कंपनी लिमिटेड (बीबीजेसीसी) का मुख्य कार्य इस्पात, कंकरीट के पुल और सिविली निर्माण कार्य की डिजाइनिंग, आपूर्ति निर्माण और स्थापना करना है। बीबीजेसीसी के मुख्य ग्राहक भारतीय रेल, केन्द्रीय विद्यालय संगठन, इरकॉन इंटरनेशनल, आरवीएनएल है।

कार्यनीतिक मुद्दे/भावी दृष्टिकोण:

मुख्य फोकस क्षेत्र कंक्रीट ब्रिज और ब्रिज आयात कार्य जैसे नए क्षेत्रों में व्यवस्था विविधता को सुरक्षित करना।

विभिन्न शहरों में मैट्रो रेल प्रोजेक्ट के संबंधित सिविल कार्य के में उद्यम करना।

वित्तीय निष्पादन/कोविड–19 प्रभाव:

कंपनी के राजस्व में वृद्धि हुई है, लेकिन इनपुट लागत में वृद्धि के साथ–साथ 26 करोड़ रुपये के बिक्री कर रिफंड (पूर्व अवधि आय) के कारण लाभ कम हो गया है, जिसे पिछले वित्तीय वर्ष: 2020–21 के लिए अन्य आय में शामिल किया गया था।

कार्यनिष्पादन संबंधी विशेषताएं:

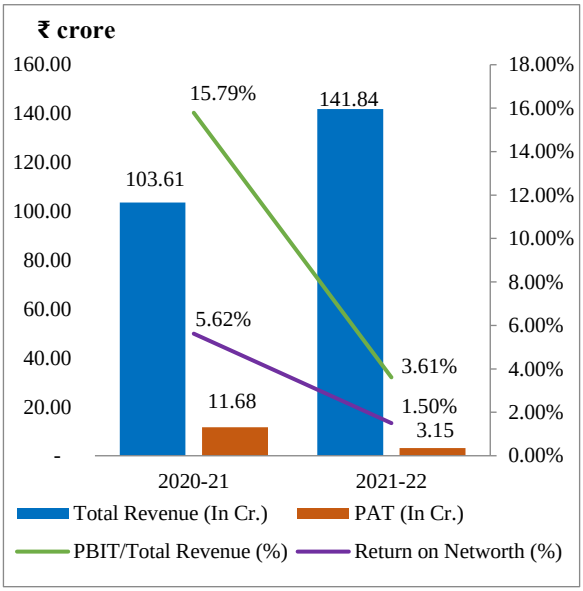

वित्तीय निष्पादन का स्नैपशॉट: (रूपए लाख)

लाभ एवं हानि का विवरण	2020-21	2021-22
कुल आय	**10361**	**14184**
प्रचालन से राजस्व (निवल)	7054	13701
अन्य आय	3307	483
कुल व्यय	**8854**	**13690**
विद्युत एवं ईंधन	47	95
उपयोग की गई सामग्री (स्टोर एवं स्पेयर्स सहित)	1244	6897
कर्मचारी लाभ व्यय	2195	2250
मूल्यह्रास और ऋणमुक्ति	93	98
वित्तीय लागत	129	18
विशेष एवं अतिरिक्त मदें	0	0
अन्य व्यय	5146	4332
कर पूर्व लाभ	**1507**	**494**
कर प्रावधान	339	179
जारी प्रचालनों से कर उपरांत लाभ	1168	315
प्रचालनों के रोकने से कर उपरांत लाभ	0	0
अवधि के लिए कुल लाभ/(हानि)	**1168**	**315**

तुलन–पत्र	31.3.2021	31.3.2022
इक्विटी एवं देयताएं	**72103**	**73009**
कुल शेयर धारकों का कोष	20788	21053
शेयर पूंजी	12086	12086
कुल गैर –चालू देयताएं	**4709**	**4620**
दीर्घ कालिक ऋण	262	262
कुल चालू देयताएं	**46606**	**47336**
परिसम्पत्तियां	**72103**	**73009**
कुल गैर चालू परिसम्पत्तियां	**9440**	**9833**
निवल नियत परिसंपत्तियां (चालू पूंजीगत कार्यों सहित)	478	484
निवेश	3162	3166
कुल चालू परिसम्पत्तियां	**62663**	**63176**
नकद एवं बैंक शेष	9754	8331

मूख्य सूचक	2020-21	2021-22
वित्तीय निवेश	12348	12348
नियोजित पूंजी	21050	21315
निवल मूल्य	20788	21053
ईबीआईटीडीए	1729	610
परिसंपत्ति टर्नओवर अनुपात	0.14	0.2
केंद्रीय राजकोष में योगदान	1701	514
घोषित/प्रदत्त लाभांश	1032	50
निवल लाभ मार्जिन (%)	11.27	2.22
प्रचालनरत मार्जिन (%)	23.19	3.74
निवल मूल्य पर लाभ (%)	5.62	1.5
परिसंपत्तियों पर लाभ (%)	1.62	0.43
नियोजित पूंजी पर लाभ (%)	7.77	2.4
ऋण/इक्विटी अनुपात (आवृत्ति)	0.01	0.01
विक्रय/नियोजित पूंजी (%)	33.51	64.28

ब्रिज एण्ड रूफ कंपनी (इण्डिया) लिमिटेड (www.bridgeroof.co.in)

निगमन की तिथि	16.01.1920
अनुसूची	ख
सूचीबद्ध (हां/नहीं)	नहीं
रत्न का दर्जा	मिनीरत्न–I
प्रशासनिक मंत्रालय	भारी उद्योग मंत्रालय
सजातीय समूह	संविदा एंव निर्माण और तकनीकी परामर्श सेवाएं
धारक/सहायक	–
धारक कंपनी का नाम	-
केन्द्र सरकार का हिस्सा	99.35%
धारक कंपनी का हिस्सा	-
पंजीकृत/कारपोरेट कार्यालय	कोलकाता
नियमित कर्मचारियों की संख्या (31.3.22 तक)	1089
क्रेडिट रेटिंग/एजेंसी	ए+/ब्रिकवर्क

औद्योगिक/व्यापारिक प्रचालन:

बी एंड आर की दो कार्यनीतिक व्यापार इकाइयां नामतः भारत में विभिन्न स्थलों पर प्रोजेक्ट स्थलों के साथ प्रोजेक्ट डिविजन और पश्चिम बंगाल में हावड़ा वर्क्स हैं।

कार्यनीति मुद्दें/भावी दृष्टिकोण:

कंपनी ने बुनियादी ढांचे के विकास कार्य के विभिन्न क्षेत्रों में अपनी उपस्थिति को मजबूत करने के लिए रणनीति अपनाई है। कंपनी अपने व्यापार की मात्रा का विस्तार करने के लिए नए क्षेत्रों में विविधता लाने की योजना बना रही है। कंपनी की हावड़ा कार्यशाला का स्वचालन और आधुनिकीकरण भी फोकस में है।

महत्वपूर्ण घटनाएं/वित्तीय निष्पादन:

व्यवसाय विकास और विविधीकरण पहलों के परिणामस्वरूप 6606.23 करोड़ रुपये की अब तक की सबसे अधिक ऑर्डर बुकिंग हुई है, जिससे हाथ में विविध ऑर्डर की बढ़ती प्रवृत्ति बढ़ रही है।

कार्यनिष्पादन संबंधी विशेषताएं:

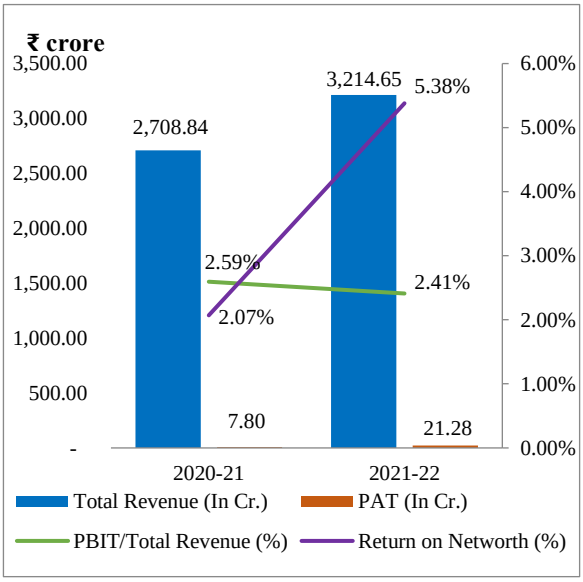

वित्तीय निष्पादन का स्नैपशॉट: (रूपए लाख)

लाभ एवं हानि का विवरण	2020-21	2021-22
कुल आय	**270884**	**321465**
प्रचालन से राजस्व (निवल)	270228	319517
अन्य आय	656	1948
कुल व्यय	**269619**	**318436**
विद्युत एवं ईंधन	4798	4320
उपयोग की गई सामग्री (स्टोर एवं स्पेयर्स सहित)	66337	69193
कर्मचारी लाभ व्यय	29353	32223
मूल्यह्रास और ऋणमुक्ति	2007	1724
वित्तीय लागत	5764	4721
विशेष एवं अतिरिक्त मदें	0	0
अन्य व्यय	161360	206255
कर पूर्व लाभ	**1265**	**3029**
कर प्रावधान	485	901
जारी प्रचालनों से कर उपरांत लाभ	780	2128
प्रचालनों के रोकने से कर उपरांत लाभ	0	0
अवधि के लिए कुल लाभ/(हानि)	**780**	**2128**

तुलन–पत्र	31.3.2021	31.3.2022
इक्विटी एवं देयताएं	**328722**	**367211**
कुल शेयर धारकों का कोष	37667	39584
शेयर पूंजी	5499	5499
कुल गैर –चालू देयताएं	**18779**	**19843**
दीर्घ कालिक ऋण	0	0
कुल चालू देयताएं	**272276**	**307784**
परिसम्पत्तियां	**328722**	**367211**
कुल गैर चालू परिसम्पत्तियां	**10717**	**14395**
निवल नियत परिसंपत्तियां (चालू पूंजीगत कार्यों सहित)	5460	4569
निवेश	0	0
कुल चालू परिसम्पत्तियां	**318005**	**352816**
नकद एवं बैंक शेष	24963	10877

मूख्य सूचक	2020-21	2021-22
वित्तीय निवेश	5499	5499
नियोजित पूंजी	37667	39584
निवल मूल्य	37667	39584
ईबीआईटीडीए	9036	9474
परिसंपत्ति टर्नओवर अनुपात	0.85	0.92
केंद्रीय राजकोष में योगदान	8684	9038
घोषित/प्रदत्त लाभांश	946	231
निवल लाभ मार्जिन (%)	0.29	0.66
प्रचालनरत मार्जिन (%)	2.6	2.43
निवल मूल्य पर लाभ (%)	2.07	5.38
परिसंपत्तियों पर लाभ (%)	0.24	0.58
नियोजित पूंजी पर लाभ (%)	18.66	19.58
ऋण/इक्विटी अनुपात (आवृत्ति)	0	0
विक्रय/नियोजित पूंजी (%)	717.41	807.19

ब्रॉडकास्ट इंजीनियरिंग कंसल्टेंट्स इण्डिया लिमिटेड

(www.becil.com)

निगमन की तिथि	24.03.1995
अनुसूची	ग
सूचीबद्ध (हां/नहीं)	नहीं
रत्न का दर्जा	मिनीरत्न–II
प्रशासनिक मंत्रालय	सूचना एवं प्रसारण मंत्रालय
सजातीय समूह	संविदा एंव निर्माण और तकनीकी परामर्श सेवाएं
धारक/सहायक	–
केन्द्र सरकार का हिस्सा	100%
धारक कंपनी का हिस्सा	–
पंजीकृत/कारपोरेट कार्यालय	नोएडा, उत्तर प्रदेश
नियमित कर्मचारियों की संख्या (31.3.22 तक)	69
क्रेडिट रेटिंग/एजेंसी	बीबी+/केयर

औद्योगिक/व्यापारिक प्रचालन:

बीईसीआईएल, सभी प्रकार के प्रसारण स्टेशनों के प्रचालन और रख–रखाव का कार्य करता एवं विवरण रखता है। बीईसीआईएल के पास इनहाउस विशेषज्ञता का एक पूल और ब्रॉडकास्टिंग के विभिन्न क्षेत्रों से लिए गए विषेशज्ञों का एक दल उपलब्ध है।

कार्यनीतिक मुद्दे/वित्तीय निष्पादन:

उद्योग के विकास की अस्थिरता और विशिष्ट ग्राहकों पर निर्भरता कंपनी के लिए जोखिम तत्व हैं।

कार्यनिष्पादन संबंधी विशेषताएं:

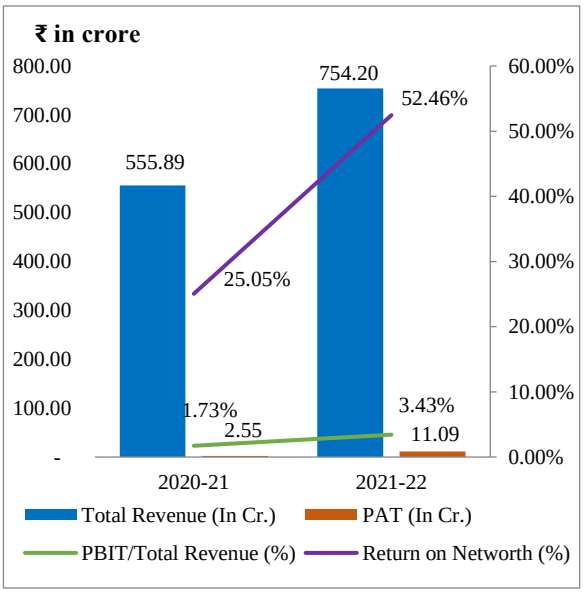

वित्तीय निष्पादन का स्नैपशॉट: (रूपए लाख)

लाभ एवं हानि का विवरण	2020-21	2021-22
कुल आय	**55589**	**75420**
प्रचालन से राजस्व (निवल)	55282	74434
अन्य आय	307	986
कुल व्यय	**55538**	**73657**
विद्युत एवं ईंधन	55	112
उपयोग की गई सामग्री (स्टोर एवं स्पेयर्स सहित)	9131	5375
कर्मचारी लाभ व्यय	815	1111
मूल्यह्रास और ऋणमुक्ति	152	156
वित्तीय लागत	909	822
विशेष एवं अतिरिक्त मदें	0	0
अन्य व्यय	44476	66081
कर पूर्व लाभ	**51**	**1763**
कर प्रावधान	-204	654
जारी प्रचालनों से कर उपरांत लाभ	255	1109
प्रचालनों के रोकने से कर उपरांत लाभ	0	0
अवधि के लिए कुल लाभ/(हानि)	**255**	**1109**

तुलन–पत्र	31.3.2021	31.3.2022
इक्विटी एवं देयताएं	**34957**	**42641**
कुल शेयर धारकों का कोष	1018	2114
शेयर पूंजी	137	137
कुल गैर –चालू देयताएं	**864**	**9926**
दीर्घ कालिक ऋण	115	9072
कुल चालू देयताएं	**33075**	**30601**
परिसम्पत्तियां	**34957**	**42641**
कुल गैर चालू परिसम्पत्तियां	**2008**	**1489**
निवल नियत परिसंपत्तियां (चालू पूंजीगत कार्यों सहित)	1048	1001
निवेश	0	0
कुल चालू परिसम्पत्तियां	**32949**	**41152**
नकद एवं बैंक शेष	2957	6813

मुख्य सूचक	2020-21	2021-22
वित्तीय निवेश	252	9209
नियोजित पूंजी	1133	11186
निवल मूल्य	1018	2114
ईबीआईटीडीए	1112	2741
परिसंपत्ति टर्नओवर अनुपात	1.53	1.94
केंद्रीय राजकोष में योगदान	3351	5518
घोषित/प्रदत्त लाभांश	0	12
निवल लाभ मार्जिन (%)	0.46	1.47
प्रचालनरत मार्जिन (%)	1.74	3.47
निवल मूल्य पर लाभ (%)	25.05	52.46
परिसंपत्तियों पर लाभ (%)	0.73	2.6
नियोजित पूंजी पर लाभ (%)	84.73	23.11
ऋण/इक्विटी अनुपात (आवृत्ति)	0.11	4.29
विक्रय/नियोजित पूंजी (%)	4879.26	665.42

सेंट्रल माइन प्लानिंग एंड डिजाइन इंस्टीट्यूट लिमिटेड

(www.cmpdi.co.in)

निगमन की तिथि	01.11.1975
अनुसूची	ख
सूचीबद्ध (हां/नहीं)	नहीं
रत्न का दर्जा	मिनी–रत्न–I
प्रशासनिक मंत्रालय	कोयला मंत्रालय
सजातीय समूह	संविदा एवं निर्माण और तकनीकी परामर्श सेवाएं
धारक/सहायक	सहायक
धारक कंपनी का नाम	कोल इंडिया लिमिटेड
केंद्र सरकार का हिस्सा	–
धारक कंपनी का हिस्सा	100%
पंजीकृत/कारपोरेट कार्यालय	रांची
नियमित कर्मचारियों की संख्या (31.3.22 तक)	2948
क्रेडिट रेटिंग/एजेंसी	–

औद्योगिक/व्यापारिक प्रचालन:

सीएमपीडीआईएल जियोलोजिकल अन्वेषण के क्षेत्र में और साथ ही सहायता सेवाओं जैसे कि योजना, डिज़ाइन, पर्यावरण प्रबंधन सेवाएं, प्रबंधन प्रणाली सेवाएं, मानव संसाधन विकास और विशेष सेवाओं के क्षेत्र में परामर्श प्रदान कर रही है।

कार्यनीतिक मुद्दे/भावी दृष्टिकोण:

कंपनी अन्वेषण में भू–भौतिकीय सर्वेक्षण तकनीकों का गहन उपयोग कर रही है; कोयला आधारित गैर–पारंपरिक ऊर्जा संसाधनों का वाणिज्यिक विकास; गैर–कोयला क्षेत्र में विविधीकरण; सीआईएल में नियमित संचालन के लिए ड्रोन/यूएवी का उपयोग; निरंतर कोयला खनन सेवाएं; आदि।

वित्तीय निष्पादन:

अन्वेषण बिक्री में गिरावट के परिणामस्वरूप ड्रिलिंग गतिविधि में गिरावट के कारण समग्र लाभ में कमी आई है।

कार्यनिष्पादन संबंधी विशेषताएं:

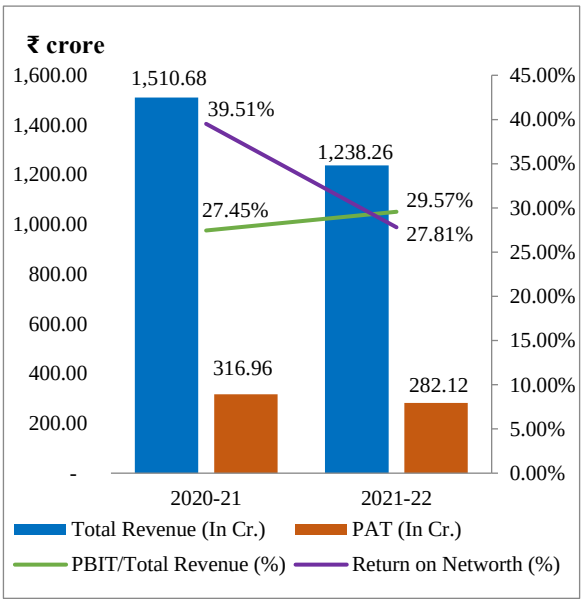

वित्तीय निष्पादन का स्नैपशॉट: (रूपए लाख)

लाभ एवं हानि का विवरण	2020-21	2021-22
कुल आय	**151068**	**123826**
प्रचालन से राजस्व (निवल)	148860	120843
अन्य आय	2208	2983
कुल व्यय	**109619**	**87222**
विद्युत एवं ईंधन	290	258
उपयोग की गई सामग्री (स्टोर एवं स्पेयर्स सहित)	2199	3362
कर्मचारी लाभ व्यय	55385	57082
मूल्यह्रास और ऋणमुक्ति	2033	2299
वित्तीय लागत	16	7
विशेष एवं अतिरिक्त मदें	0	0
अन्य व्यय	49696	24214
कर पूर्व लाभ	**41449**	**36604**
कर प्रावधान	9753	8392
जारी प्रचालनों से कर उपरांत लाभ	31696	28212
प्रचालनों के रोकने से कर उपरांत लाभ	0	0
अवधि के लिए कुल लाभ/(हानि)	**31696**	**28212**

तुलन–पत्र	31.03.2021	31.03.2022
इक्विटी एवं देयताएं	**172689**	**170249**
कुल शेयर धारकों का कोष	80225	101452
शेयर पूंजी	14280	14280
कुल गैर –चालू देयताएं	**30685**	**17794**
दीर्घ कालिक ऋण	0	0
कुल चालू देयताएं	**61779**	**51003**
परिसम्पत्तियां	**172689**	**170249**
कुल गैर चालू परिसम्पत्तियां	**31246**	**32893**
निवल नियत परिसंपत्तियां (चालू पूंजीगत कार्यों सहित)	22515	24381
निवेश	0	0
कुल चालू परिसम्पत्तियां	**141443**	**137356**
नकद एवं बैंक शेष	19296	20111

मूख्य सूचक	2020-21	2021-22
वित्तीय निवेश	14280	14280
नियोजित पूंजी	80225	101452
निवल मूल्य	80225	101452
ईबीआईटीडीए	43498	38910
परिसंपत्ति टर्नओवर अनुपात	0.98	0.72
केंद्रीय राजकोष में योगदान	15185	13947
घोषित/प्रदत्त लाभांश	9568	9091
निवल लाभ मार्जिन (%)	20.98	22.78
प्रचालनरत मार्जिन (%)	27.86	30.3
निवल मूल्य पर लाभ (%)	39.51	27.81
परिसंपत्तियों पर लाभ (%)	18.35	16.57
नियोजित पूंजी पर लाभ (%)	51.69	36.09
ऋण/इक्विटी अनुपात (आवृत्ति)	0	0
विक्रय/नियोजित पूंजी (%)	185.55	119.11

सर्टिफिकेशन इंजीनियर्स इंटरनेशनल लिमिटेड (www.ceil.co.in)

निगमन की तिथि	26.10.1994
अनुसूची	ग
सूचीबद्ध (हां/नहीं)	नहीं
रत्न का दर्जा	-
प्रशासनिक मंत्रालय	पेट्रोलियम एवं प्राकृतिक गैस मंत्रालय
सजातीय समूह	संविदा एवं निर्माण और तकनीकी परामर्श सेवाएं
धारक/सहायक	सहायक
धारक कंपनी का नाम	इंजीनियर्स इंडिया लिमिटेड
केन्द्र सरकार का हिस्सा	-
धारक कंपनी का हिस्सा	100%
पंजीकृत/कारपोरेट कार्यालय	दिल्ली/नवी मुम्बई
नियमित कर्मचारियों की संख्या (31.3.22 तक)	67
क्रेडिट रेटिंग/एजेंसी	–

औद्योगिक/व्यापारिक प्रचालनः

सर्टिफिकेशन इंजीनियर्स इंटरनेशनल लिमिटेड अपतट और तटवर्ती तेल एवं गैस सुविधाओं के लिए प्रमाणीकरण, पुनः प्रमाणीकरण, सुरक्षा लेखा परीक्षा और सुरक्षा प्रबंधन प्रणाली और हाइड्रोकार्बन और अन्य गुणवत्ता संवेदनशील क्षेत्रों में उपकरण और इन्स्टलैशन्ज़ हेतु तीसरा पक्षकार निरीक्षण सेवाएं उपलब्ध करवाने में लगे है।

कार्यनिष्पादन संबंधी विशेषाताएंः

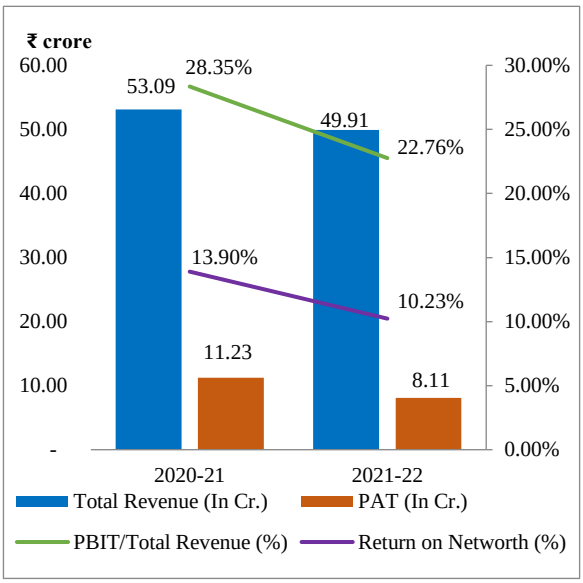

वित्तीय निष्पादन का स्नैपशॉटः (रूपए लाख)

लाभ एवं हानि का विवरण	2020-21	2021-22
कुल आय	**5309**	**4991**
प्रचालन से राजस्व (निवल)	4911	4625
अन्य आय	398	366
कुल व्यय	**3807**	**3866**
विद्युत एवं ईंधन	29	32
उपयोग की गई सामग्री (स्टोर एवं स्पेयर्स सहित)	0	0
कर्मचारी लाभ व्यय	2210	2032
मूल्यह्रास और ऋणमुक्ति	22	44
वित्तीय लागत	3	11
विशेष एवं अतिरिक्त मदें	0	0
अन्य व्यय	1543	1747
कर पूर्व लाभ	**1502**	**1125**
कर प्रावधान	379	314
जारी प्रचालनों से कर उपरांत लाभ	1123	811
प्रचालनों के रोकने से कर उपरांत लाभ	0	0
अवधि के लिए कुल लाभ/(हानि)	**1123**	**811**

तुलन–पत्र	31.3.2021	31.3.2022
इक्विटी एवं देयताएं	**9810**	**9687**
कुल शेयर धारकों का कोष	8067	7930
शेयर पूंजी	900	900
कुल गैर –चालू देयताएं	**722**	**785**
दीर्घ कालिक ऋण	0	0
कुल चालू देयताएं	**1021**	**972**
परिसम्पत्तियां	**9810**	**9687**
कुल गैर चालू परिसम्पत्तियां	**809**	**795**
निवल नियत परिसंपत्तियां (चालू पूंजीगत कार्यों सहित)	247	259
निवेश	0	0
कुल चालू परिसम्पत्तियां	**9001**	**8892**
नकद एवं बैंक शेष	6307	6268

मुख्य सूचक	2020-21	2021-22
वित्तीय निवेश	900	900
नियोजित पूंजी	8067	7930
निवल मूल्य	8079	7927
ईबीआईटीडीए	1527	1180
परिसंपत्ति टर्नओवर अनुपात	0.56	0.51
केंद्रीय राजकोष में योगदान	621	612
घोषित/प्रदत्त लाभांश	927	963
निवल लाभ मार्जिन (%)	21.15	16.25
प्रचालनरत मार्जिन (%)	30.65	24.56
निवल मूल्य पर लाभ (%)	13.9	10.23
परिसंपत्तियों पर लाभ (%)	11.45	8.37
नियोजित पूंजी पर लाभ (%)	18.66	14.33
ऋण/इक्विटी अनुपात (आवृत्ति)	0	0
विक्रय/नियोजित पूंजी (%)	60.88	58.32

छत्तीसगढ़ ईस्ट रेलवेज़ लिमिटेड (www.cerlcewrl.cg.nic.in)

निगमन की तिथि	12.03.2013
अनुसूची	अवर्गीकृत
सूचीबद्ध (हां/नहीं)	नहीं
रत्न का दर्जा	–
प्रशासनिक वस्त्र मंत्रालय	कोयला मंत्रालय
सजातीय समूह	संविदा एवं निर्माण और तकनीकी परामर्श सेवाएं
धारक/सहायक	सहायक
धारक कंपनी का नाम	साउथ ईस्टर्न कोलफील्ड्स लिमिटेड
केन्द्र सरकार का हिस्सा	–
धारक कंपनी का हिस्सा	64.71%
पंजीकृत/कारपोरेट कार्यालय	रायपुर
नियमित कर्मचारियों की संख्या (31.3.22 तक)	12
क्रेडिट रेटिंग/एजेंसी	–

औद्योगिक/व्यापारिक प्रचालनः

ईस्ट रेल कॉरिडोर (कॉरिडोर I) का गठन, निर्माण, संचालन और रखरखाव और आवश्यक रेल अवसंरचना को विकसित करना।

महत्वपूर्ण घटनाएंः

कंपनी ने 74 किमी तक परियोजना की मुख्य लाइन, 14 किमी तक स्पर लाइन के पहले ब्लॉक खंड और 8 किमी की छल फीडर लाइन को चालू कर दिया है।

कार्यनिष्पादन संबंधी विशेषताएंः

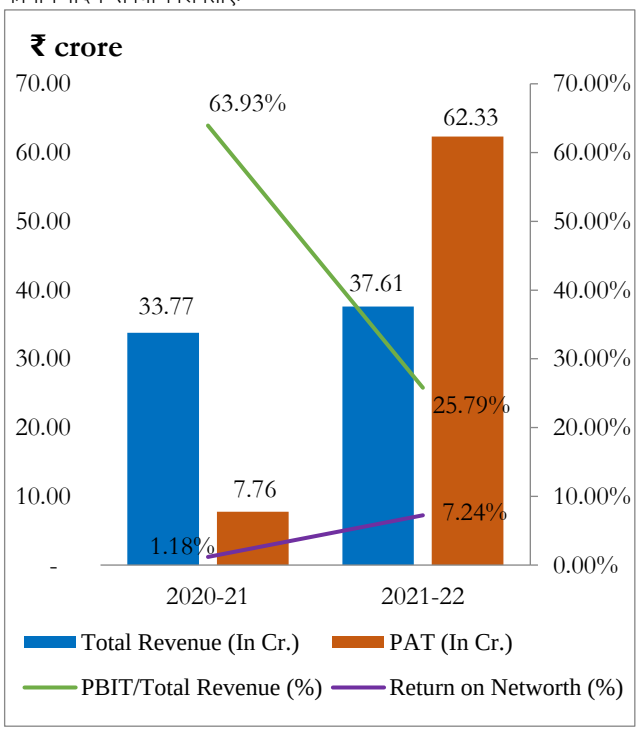

वित्तीय निष्पादन का स्नैपशॉटः (रूपए लाख)

लाभ एवं हानि का विवरण	2020-21	2021-22
कुल आय	**3377**	**3761**
प्रचालन से राजस्व (निवल)	3377	3759
अन्य आय	0	2
कुल व्यय	**5794**	**5100**
विद्युत एवं इंधन	0	0
उपयोग की गई सामग्री (स्टोर एवं स्पेयर्स सहित)	0	0
कर्मचारी लाभ व्यय	0	0
मूल्यह्रास और ऋणमुक्ति	65	431
वित्तीय लागत	4576	2309
विशेष एवं अतिरिक्त मदें	0	0
अन्य व्यय	1153	2360
कर पूर्व लाभ	**-2417**	**-1339**
कर प्रावधान	-3193	-7572
जारी प्रचालनों से कर उपरांत लाभ	776	6233
प्रचालनों के रोकने से कर उपरांत लाभ	0	0
अवधि के लिए कुल लाभ/(हानि)	**776**	**6233**

तुलन–पत्र	31.3.2021	31.3.2022
इक्विटी एवं देयताएं	**272639**	**327454**
कुल शेयर धारकों का कोष	65604	86079
शेयर पूंजी	67147	77273
कुल गैर –चालू देयताएं	**203510**	**228731**
दीर्घ कालिक ऋण	201916	226519
कुल चालू देयताएं	**3525**	**12644**
परिसम्पत्तियां	**272639**	**327454**
कुल गैर चालू परिसम्पत्तियां	**247212**	**305791**
निवल नियत परिसंपत्तियां (चालू पूंजीगत कार्यों सहित)	236800	261710
निवेश	0	0
कुल चालू परिसम्पत्तियां	**25427**	**21663**
नकद एवं बैंक शेष	9802	18408

मूख्य सूचक	2020-21	2021-22
वित्तीय निवेश	269063	303792
नियोजित पूंजी	267520	312598
निवल मूल्य	65604	86079
इबीआइटीडीए	2224	1401
परिसंपत्ति टर्नओवर अनुपात	0.01	0.01
केंद्रीय राजकोष में योगदान	0	0
घोषित/प्रदत्त लाभांश	0	0
निवल लाभ मार्जिन (%)	22.98	165.73
प्रचालनरत मार्जिन (%)	63.93	25.8
निवल मूल्य पर लाभ (%)	1.18	7.24
परिसंपत्तियों पर लाभ (%)	0.28	1.9
नियोजित पूंजी पर लाभ (%)	0.81	0.31
ऋण/इक्विटी अनुपात (आवृत्ति)	3.08	2.63
विक्रय/नियोजित पूंजी (%)	1.26	1.2

दिल्ली पुलिस हाउसिंग कॉर्पोरेशन लिमिटेड

(*www.delhipolice.nic.in*)

निगमन की तिथि	16.11.2007
अनुसूची	ग
सूचीबद्ध (हां/नहीं)	नहीं
रत्न का दर्जा	–
प्रशासनिक मंत्रालय	गृह मंत्रालय
सजातीय समूह	संविदा एवं निर्माण और तकनीकी परामर्श सेवाएं
धारक/सहायक	–
केन्द्र सरकार का हिस्सा	100%
धारक कंपनी का हिस्सा	-
पंजीकृत/कारपोरेट कार्यालय	नई दिल्ली
नियमित कर्मचारियों की संख्या (31.3.22 तक)	3
क्रेडिट रेटिंग/एजेंसी	–

औद्योगिक/व्यापारिक प्रचालन:

वर्ष 2007 में निगम बनाया गया था और दिल्ली पुलिस के एलएंडबी प्रकोष्ठ की छह जारी परियोजनाओं को निगम को सौंप दिया गया था। अब सभी परियोजनाएं पूरी हो चुकी हैं। डीपीएचसी ने गृह मंत्रालय से अनुरोध किया है कि मरम्मत/रख–रखाव के निष्पादन के लिए अनुमोदन प्रदान किया जाए।

कार्यनीतिक मुद्दे/भावी दृष्टिकोण:

मुख्य फोकस क्षेत्र परियोजनाएं प्राप्त करना और अधीक्षक अभियंता, अभियंता और महाप्रबंधक वित्त के पदों के लिए कोर कर्मचारियों की प्रतिनियुक्ति पर भर्ती करना है।

कार्यनिष्पादन संबंधी विशेषताएं:

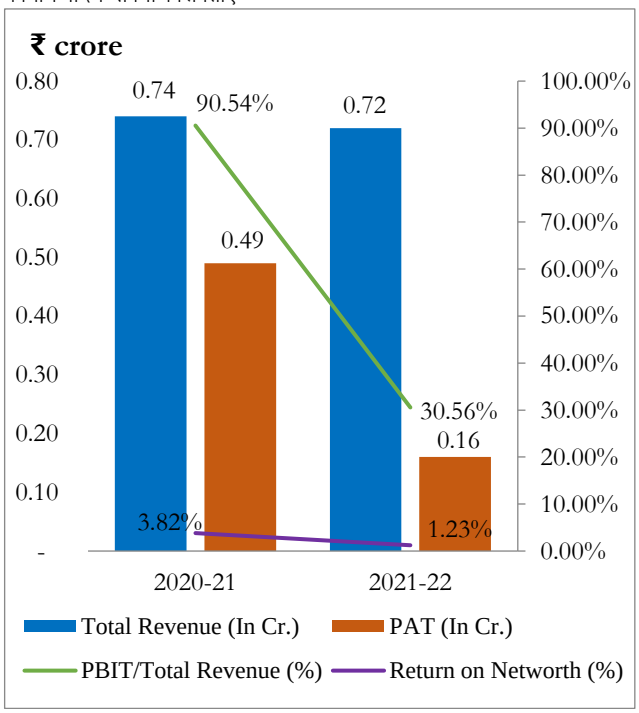

वित्तीय निष्पादन का स्नैपशॉट: (रूपए लाख)

लाभ एवं हानि का विवरण	2020-21	2021-22
कुल आय	**74**	**72**
प्रचालन से राजस्व (निवल)	0	5
अन्य आय	74	67
कुल व्यय	**7**	**50**
विद्युत एवं ईंधन	0	0
उपयोग की गई सामग्री (स्टोर एवं स्पेयर्स सहित)	0	0
कर्मचारी लाभ व्यय	0	42
मूल्यह्रास और ऋणमुक्ति	0	0
वित्तीय लागत	0	0
विशेष एवं अतिरिक्त मदें	0	0
अन्य व्यय	7	8
कर पूर्व लाभ	**67**	**22**
कर प्रावधान	18	6
जारी प्रचालनों से कर उपरांत लाभ	49	16
प्रचालनों के रोकने से कर उपरांत लाभ	0	0
अवधि के लिए कुल लाभ/(हानि)	**49**	**16**

तुलन–पत्र	31.3.2021	31.3.2022
इक्विटी एवं देयताएं	**1766**	**2035**
कुल शेयर धारकों का कोष	1282	1298
शेयर पूंजी	500	500
कुल गैर –चालू देयताएं	**0**	**0**
दीर्घ कालिक ऋण	0	0
कुल चालू देयताएं	**484**	**737**
परिसम्पत्तियां	**1766**	**2035**
कुल गैर चालू परिसम्पत्तियां	**0**	**0**
निवल नियत परिसंपत्तियां (चालू पूंजीगत कार्यों सहित)	0	0
निवेश	0	0
कुल चालू परिसम्पत्तियां	**1766**	**2035**
नकद एवं बैंक शेष	1289	1564

मुख्य सूचक	2020-21	2021-22
वित्तीय निवेश	500	500
नियोजित पूंजी	1282	1298
निवल मूल्य	1282	1298
इबीआइटीडीए	67	22
परिसंपत्ति टर्नओवर अनुपात	0.04	0.04
केंद्रीय राजकोष में योगदान	0	0
घोषित/प्रदत्त लाभांश	0	0
निवल लाभ मार्जिन (%)	66.22	22.22
प्रचालनरत मार्जिन (%)	0	440
निवल मूल्य पर लाभ (%)	3.82	1.23
परिसंपत्तियों पर लाभ (%)	2.77	0.79
नियोजित पूंजी पर लाभ (%)	5.23	1.69
ऋण/इक्विटी अनुपात (आवृत्ति)	0	0
विक्रय/नियोजित पूंजी (%)	0	0.39

ईडीसीआईएल (इंडिया) लिमिटेड *(www.edcilindia.co.in)*

निगमन की तिथि	17.06.1981
अनुसूची	ग
सूचीबद्ध (हां/नहीं)	नहीं
रत्न का दर्जा	मिनीरत्न–I
प्रशासनिक मंत्रालय	मानव संसाधन विकास मंत्रालय (उच्चतर शिक्षा विभाग)
सजातीय समूह	संविदा एंव निर्माण और तकनीकी परामर्श सेवाएं
धारक/सहायक	–
केन्द्र सरकार का हिस्सा	100%
धारक कंपनी का हिस्सा	-
पंजीकृत/कारपोरेट कार्यालय	नई दिल्ली/नोएडा
नियमित कर्मचारियों की संख्या (31.3.22 तक)	97
क्रेडिट रेटिंग/एजेंसी	–

औद्योगिक/व्यापारिक प्रचालन:

ईडीसीआईएल (इंडिया) लिमिटेड शैक्षिक और मानव संसाधन परामर्श सेवाओं में लगी हुई है।

कार्यनीतिक मुद्दे/भावी दृष्टिकोण:

1. मौजूदा बाजारों का समेकन।
2. चरणबद्ध ढंग से नए बाजारों में अपनी मौजूदगी का विस्तार करना।
3. केंद्रीत दृष्टिकोण और पुनर्वैधीकरण बाजार की संभावना।
4. संभावित बाजारों में समरूप संगठनों के साथ नेटवर्किंग।

कार्यनिष्पादन संबंधी विशेषताएं:

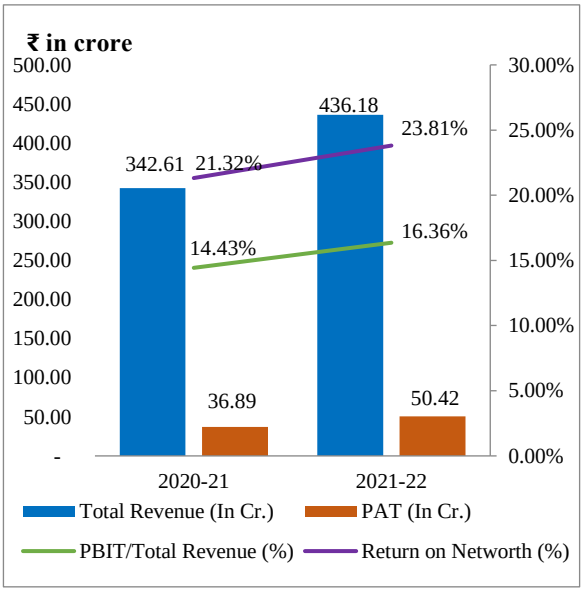

वित्तीय निष्पादन का स्नैपशॉट: (रूपए लाख)

लाभ एवं हानि का विवरण	2020-21	2021-22
कुल आय	**34261**	**43618**
प्रचालन से राजस्व (निवल)	33283	42800
अन्य आय	978	818
कुल व्यय	**29317**	**36484**
विद्युत एवं ईंधन	0	0
उपयोग की गई सामग्री (स्टोर एवं स्पेयर्स सहित)	0	0
कर्मचारी लाभ व्यय	2338	2490
मूल्यह्रास और ऋणमुक्ति	89	85
वित्तीय लागत	0	0
विशेष एवं अतिरिक्त मदें	-40	1
अन्य व्यय	26930	33908
कर पूर्व लाभ	**4944**	**7134**
कर प्रावधान	1255	2092
जारी प्रचालनों से कर उपरांत लाभ	3689	5042
प्रचालनों के रोकने से कर उपरांत लाभ	0	0
अवधि के लिए कुल लाभ/(हानि)	**3689**	**5042**

तुलन–पत्र	31.3.2021	31.3.2022
इक्विटी एवं देयताएं	**56485**	**62898**
कुल शेयर धारकों का कोष	17300	21179
शेयर पूंजी	1000	1000
कुल गैर –चालू देयताएं	**1340**	**1116**
दीर्घ कालिक ऋण	0	0
कुल चालू देयताएं	**37845**	**40603**
परिसम्पत्तियां	**56485**	**62898**
कुल गैर चालू परिसम्पत्तियां	**5870**	**5845**
निवल नियत परिसंपत्तियां (चालू पूंजीगत कार्यों सहित)	3945	3889
निवेश	0	0
कुल चालू परिसम्पत्तियां	**50615**	**57053**
नकद एवं बैंक शेष	25774	34382

मूख्य सूचक	2020-21	2021-22
वित्तीय निवेश	1000	1000
नियोजित पूंजी	17300	21179
निवल मूल्य	17300	21179
ईबीआईटीडीए	4993	7220
परिसंपत्ति टर्नओवर अनुपात	0.67	0.73
केंद्रीय राजकोष में योगदान	2940	3920
घोषित/प्रदत्त लाभांश	1250	1150
निवल लाभ मार्जिन (%)	10.77	11.56
प्रचालनरत मार्जिन (%)	14.73	16.67
निवल मूल्य पर लाभ (%)	21.32	23.81
परिसंपत्तियों पर लाभ (%)	6.53	8.02
नियोजित पूंजी पर लाभ (%)	28.58	33.68
ऋण/इक्विटी अनुपात (आवृत्ति)	0	0
विक्रय/नियोजित पूंजी (%)	192.39	202.09

इंजीनियरिंग प्रोजेक्ट्स (इण्डिया) लिमिटेड *(www.epi.gov.in)*

निगमन की तिथि	16.04.1970
अनुसूची	ख
सूचीबद्ध (हां/नहीं)	नहीं
रत्न का दर्जा	मिनीरत्न–II
प्रशासनिक मंत्रालय	भारी उद्योग मंत्रालय (भारी उद्योग विभाग)
सजातीय समूह	संविदा एवं निर्माण और तकनीकी परामर्श सेवाएं
धारक/सहायक	धारक
केन्द्र सरकार का हिस्सा	100%
धारक कंपनी का हिस्सा	-
पंजीकृत/कारपोरेट कार्यालय	नई दिल्ली
नियमित कर्मचारियों की संख्या (31.3.22 तक)	270
क्रेडिट रेटिंग/एजेंसी	–

औद्योगिक/व्यापारिक प्रचालन:
ईपीआई बड़े और बहु आयामी औद्योगिक और निर्माण परियोजनाओं के निष्पादन में लगा हुआ है और डीपीआर, डिजाइन और इंजीनियरिंग, उपकरण की आपूर्ति, निर्माण, स्थापना, कमीशनिंग और समग्र परियोजना प्रबंधन जेसी अवधारणा से कमीशनिंग तक एकीकृत सेवाएं प्रदान करता है।

कार्यनीतिक मुद्दे/भावी दृष्टिकोण:
ईपीआई ने उच्च मूल्य, तकनीकी परियोजनाओं, नए क्षेत्रों में विविधीकरण करने और विदेशी बाजारों का पता लगाने, स्मार्ट शहरों, निगरानी, एफजीडी और रेलवे परियोजनाओं आदि जैसे निर्माण और इंफ्रा क्षेत्र में व्यापार के अवसरों का दोहन करने की तैयारी करने की रणनीति अपनाई है ।

महत्वपूर्ण घटनाएं/कोविड–19 प्रभाव:
- कोविड–19 और ओमान परियोजना के पर्याप्त पूरा होने के कारण कंपनी की लाभप्रदता पर गंभीर रूप से असर पड़ा है।

कार्यनिष्पादन संबंधी विशेषताएं:

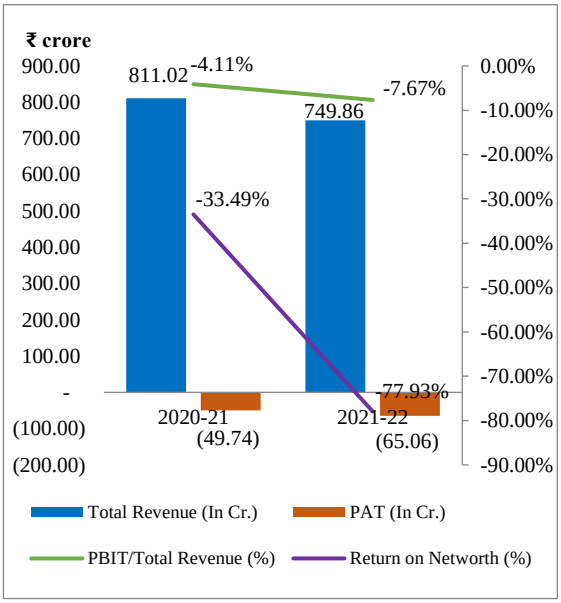

वित्तीय निष्पादन का स्नैपशॉट: (रूपए लाख)

लाभ एवं हानि का विवरण	2020-21	2021-22
कुल आय	**81102**	**74986**
प्रचालन से राजस्व (निवल)	80562	73617
अन्य आय	540	1369
कुल व्यय	**85471**	**81217**
विद्युत एवं ईंधन	82	94
उपयोग की गई सामग्री (स्टोर एवं स्पेयर्स सहित)	0	0
कर्मचारी लाभ व्यय	7247	7448
मूल्यह्रास और ऋणमुक्ति	99	88
वित्तीय लागत	1032	478
विशेष एवं अतिरिक्त मदें	0	0
अन्य व्यय	77011	73109
कर पूर्व लाभ	**-4369**	**-6231**
कर प्रावधान	605	275
जारी प्रचालनों से कर उपरांत लाभ	-4974	-6506
प्रचालनों के रोकने से कर उपरांत लाभ	0	0
अवधि के लिए कुल लाभ/(हानि)	**-4974**	**-6506**

तुलन–पत्र	31.3.2021	31.3.2022
इक्विटी एवं देयताएं	**182989**	**205338**
कुल शेयर धारकों का कोष	14854	8348
शेयर पूंजी	3542	3542
कुल गैर –चालू देयताएं	**67316**	**73507**
दीर्घ कालिक ऋण	0	0
कुल चालू देयताएं	**100819**	**123483**
परिसम्पत्तियां	**182989**	**205338**
कुल गैर चालू परिसम्पत्तियां	**69882**	**63881**
निवल नियत परिसंपत्तियां (चालू पूंजीगत कार्यों सहित)	799	763
निवेश	0	0
कुल चालू परिसम्पत्तियां	**113107**	**141457**
नकद एवं बैंक शेष	29804	48966

मुख्य सूचक	2020-21	2021-22
वित्तीय निवेश	3542	3542
नियोजित पूंजी	14854	8348
निवल मूल्य	14854	8348
ईबीआईटीडीए	-3238	-5665
परिसंपत्ति टर्नओवर अनुपात	0.43	0.39
केंद्रीय राजकोष में योगदान	394	1444
घोषित/प्रदत्त लाभांश	28	0
निवल लाभ मार्जिन (%)	-6.13	-8.68
प्रचालनरत मार्जिन (%)	-4.14	-7.81
निवल मूल्य पर लाभ (%)	-33.49	-77.93
परिसंपत्तियों पर लाभ (%)	-2.72	-3.17
नियोजित पूंजी पर लाभ (%)	-22.47	-68.91
ऋण/इक्विटी अनुपात (आवृत्ति)	0	0
विक्रय/नियोजित पूंजी (%)	542.36	881.85

इंजीनियर्स इंडिया लिमिटेड (www.engineersindia.com)

निगमन की तिथि	15.03.1965
अनुसूची	क
सूचीबद्ध (हां/नहीं)	हां
रत्न का दर्जा	नवरत्न
प्रशासनिक मंत्रालय	पेट्रोलियम और प्राकृतिक गैस मंत्रालय
सजातीय समूह	संविदा एवं निर्माण और तकनीकी परामर्श सेवाएं
धारक/सहायक	धारक
केन्द्र सरकार का हिस्सा	51.32%
धारक कंपनी का हिस्सा	–
पंजीकृत/कारपोरेट कार्यालय	नई दिल्ली
नियमित कर्मचारियों की संख्या (31.3.22 तक)	2710
क्रेडिट रेटिंग/एजेंसी	एएए/केयर

औद्योगिक/व्यापारिक प्रचालन:

इंजीनियर्स इंडिया लिमिटेड (ईआईएल) भारत और विदेश दोनों में परियोजनाओं के लिए इंजीनियरिंग कंसल्टेंसी और इंजीनियरिंग प्रोजेक्ट कंसल्टेंसी (ईपीसी) सेवाएं प्रदान करने में जुटा है। ईआईएल परियोजना अवधारणा, डिजाइनिंग, इंजीनियरिंग, खरीद, परियोजना प्रबंधन, निर्माण प्रबंधन, हाइड्रोकार्बन, खनन और धातु विज्ञान और बुनियादी ढांचे के क्षेत्रों में पूर्व कमीशनिंग और कमीशनिंग सहायता के लिए भी सेवाएं प्रदान करता है।

महत्वपूर्ण घटनाएं:

वर्ष के दौरान, रामागुंडम उर्वरक संयंत्र में अमोनिया और यूरिया संयंत्रों के लिए 100 प्रतिशत संयंत्र भार प्राप्त किया गया है और संयंत्र ने नीम लेपित यूरिया की 3852 एमटीपीडी की अपनी पूर्ण उत्पादन क्षमता तक सफलतापूर्वक पहुंच गया है।

कार्यनिष्पादन संबंधी विशेषताएं:

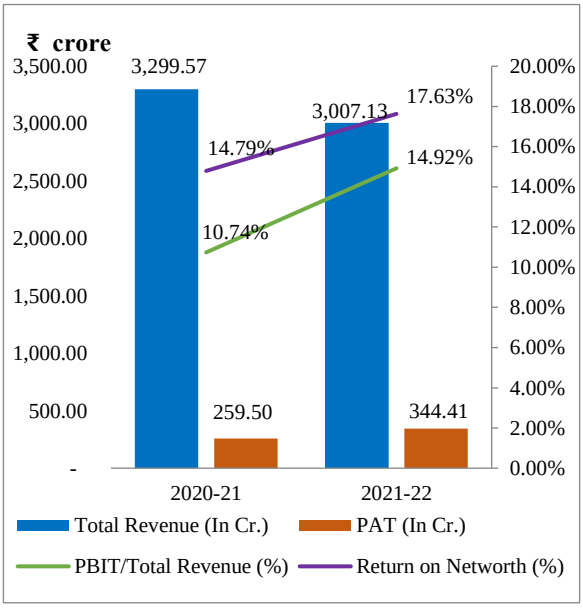

वित्तीय निष्पादन का स्नैपशॉट: (रूपए लाख)

लाभ एवं हानि का विवरण	2020-21	2021-22
कुल आय	**329957**	**300713**
प्रचालन से राजस्व (निवल)	310469	287040
अन्य आय	19488	13673
कुल व्यय	**294900**	**255929**
विद्युत एवं ईंधन	1220	1319
उपयोग की गई सामग्री (स्टोर एवं स्पेयर्स सहित)	0	12
कर्मचारी लाभ व्यय	85825	90488
मूल्यह्रास और ऋणमुक्ति	2343	2319
वित्तीय लागत	367	85
विशेष एवं अतिरिक्त मदें	15496	0
अन्य व्यय	189649	161706
कर पूर्व लाभ	**35057**	**44784**
कर प्रावधान	9107	10343
जारी प्रचालनों से कर उपरांत लाभ	25950	34441
प्रचालनों के रोकने से कर उपरांत लाभ	0	0
अवधि के लिए कुल लाभ/(हानि)	**25950**	**34441**

तुलन–पत्र	31.3.2021	31.3.2022
इक्विटी एवं देयताएं	**437823**	**431673**
कुल शेयर धारकों का कोष	170101	192505
शेयर पूंजी	28102	28102
कुल गैर –चालू देयताएं	**831**	**603**
दीर्घ कालिक ऋण	0	0
कुल चालू देयताएं	**266891**	**238565**
परिसम्पत्तियां	**437823**	**431673**
कुल गैर चालू परिसम्पत्तियां	**186245**	**197274**
निवल नियत परिसंपत्तियां (चालू पूंजीगत कार्यों सहित)	22117	22701
निवेश	118871	127646
कुल चालू परिसम्पत्तियां	**251578**	**234399**
नकद एवं बैंक शेष	125854	132013

मुख्य सूचक	2020-21	2021-22
वित्तीय निवेश	28102	28102
नियोजित पूंजी	170101	192505
निवल मूल्य	175490	195317
ईबीआईटीडीए	53263	47188
परिसंपत्ति टर्नओवर अनुपात	0.7	0.69
केंद्रीय राजकोष में योगदान	51881	31595
घोषित/प्रदत्त लाभांश	17663	14613
निवल लाभ मार्जिन (%)	7.86	11.45
प्रचालनरत मार्जिन (%)	16.4	15.63
निवल मूल्य पर लाभ (%)	14.79	17.63
परिसंपत्तियों पर लाभ (%)	5.93	7.98
नियोजित पूंजी पर लाभ (%)	20.83	23.31
ऋण/इक्विटी अनुपात (आवृत्ति)	0	0
विक्रय/नियोजित पूंजी (%)	182.52	149.11

हिन्दुस्तान प्रीफैब लिमिटेड (www.hindprefab.org)

निगमन की तिथि	27.01.1953
अनुसूची	ग
सूचीबद्ध (हां/नहीं)	नहीं
रत्न का दर्जा	-
प्रशासनिक मंत्रालय	आवासन एंव शहरी विकास मंत्रालय
सजातीय समूह	संविदा एंव निर्माण और तकनीकी परामर्श सेवाएं
धारक/सहायक	–
धारक कपनी का नाम	-
केन्द्र सरकार का हिस्सा	100%
धारक कपनी का हिस्सा	-
पंजीकृत/कारपोरेट कार्यालय	नई दिल्ली
नियमित कर्मचारियों की संख्या (31.3.22 तक)	129
क्रेडिट रेटिंग/एजेंसी	–

औद्योगिक/व्यापारिक प्रचालन:

हिदुंस्तान प्रिफेब लिमिटेड पूर्वनिर्माण पद्धतियों और प्रौद्योगिकियों के कार्य में लगी हुई है ताकि साधनानुसार ईष्टतम गुणवत्ता और प्रयासरहित निर्माण तकनीकों को सुनिश्चित किया जा सके। कंपनी सामुहिक आवास/विकास के लिए आवासन एवं शहरी कार्य मंत्रालय के एक कार्यान्वयन साधन के रुप में कार्य करती है।

वित्तीय निष्पादन/भावी दृष्टिकोण:

नई परियोजनाओं की प्राप्ति न होने के कारण कंपनी के राजस्व और लाभप्रदता पर काफी प्रभाव पड़ा है और कंपनी डीपीई द्वारा बंद प्रक्रिया के अधीन है।

कार्यनिष्पादन संबंधी विशेषताएं:

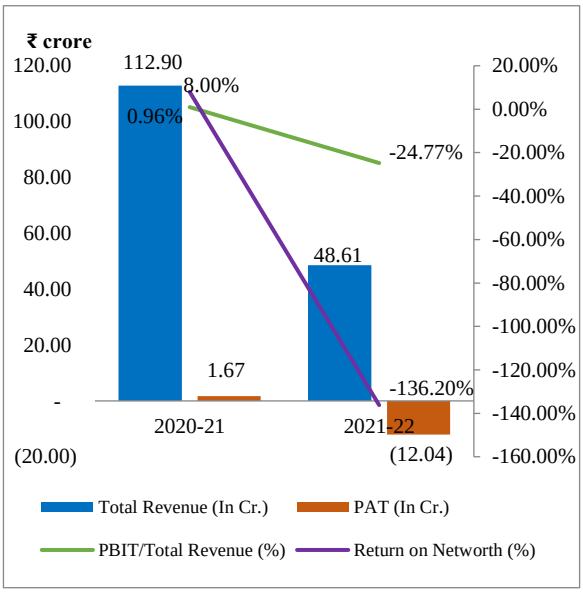

वित्तीय निष्पादन का स्नैपशॉट: (रूपए लाख)

लाभ एवं हानि का विवरण	2020-21	2021-22
कुल आय	**11290**	**4861**
प्रचालन से राजस्व (निवल)	10121	4158
अन्य आय	1169	703
कुल व्यय	**11182**	**6065**
विद्युत एवं ईंधन	0	0
उपयोग की गई सामग्री (स्टोर एवं स्पेयर्स सहित)	9315	3928
कर्मचारी लाभ व्यय	1683	1950
मूल्यह्रास और ऋणमुक्ति	9	9
वित्तीय लागत	0	0
विशेष एवं अतिरिक्त मदें	0	0
अन्य व्यय	175	178
कर पूर्व लाभ	**108**	**-1204**
कर प्रावधान	-59	0
जारी प्रचालनों से कर उपरांत लाभ	167	-1204
प्रचालनों के रोकने से कर उपरांत लाभ	0	0
अवधि के लिए कुल लाभ/(हानि)	**167**	**-1204**

तुलन–पत्र	31.3.2021	31.3.2022
इक्विटी एवं देयताएं	**23134**	**21480**
कुल शेयर धारकों का कोष	2088	884
शेयर पूंजी	13477	13477
कुल गैर –चालू देयताएं	**3446**	**3274**
दीर्घ कालिक ऋण	0	0
कुल चालू देयताएं	**17600**	**17322**
परिसम्पत्तियां	**23134**	**21480**
कुल गैर चालू परिसम्पत्तियां	**1076**	**1222**
निवल नियत परिसंपत्तियां (चालू पूंजीगत कार्यों सहित)	236	228
निवेश	0	0
कुल चालू परिसम्पत्तियां	**22058**	**20258**
नकद एवं बैंक शेष	13209	12815

मूख्य सूचक	2020-21	2021-22
वित्तीय निवेश	13477	13477
नियोजित पूंजी	2088	884
निवल मूल्य	2088	884
ईबीआईटीडीए	117	-1195
परिसंपत्ति टर्नओवर अनुपात	0.53	0.22
केंद्रीय राजकोष में योगदान	521	281
घोषित/प्रदत्त लाभांश	0	0
निवल लाभ मार्जिन (%)	1.48	-24.77
प्रचालनरत मार्जिन (%)	1.07	-28.96
निवल मूल्य पर लाभ (%)	8	-136.2
परिसंपत्तियों पर लाभ (%)	0.72	-5.61
नियोजित पूंजी पर लाभ (%)	5.17	-136.2
ऋण/इक्विटी अनुपात (आवृत्ति)	0	0
विक्रय/नियोजित पूंजी (%)	484.72	470.36

हिंदुस्तान स्टीलवर्क्स कंस्ट्रक्शन लिमिटेड (www.hscl.co.in)

निगमन की तिथि	23.06.1964
अनुसूची	ख
सूचीबद्ध (हां/नहीं)	नहीं
रत्न का दर्जा	–
प्रशासनिक मंत्रालय	आवासन और शहरी कार्य मंत्रालय
सजातीय समूह	संविदा एवं निर्माण और तकनीकी परामर्श सेवाएं
धारक/सहायक	सहायक
धारक कंपनी का नाम	एनबीसीसी (इण्डिया) लिमिटेड
केन्द्र सरकार का हिस्सा	49%
धारक कंपनी का हिस्सा	51%
पंजीकृत/कारपोरेट कार्यालय	कोलकाता
नियमित कर्मचारियों की संख्या (31.3.22 तक)	27
क्रेडिट रेटिंग/एजेंसी	–

औद्योगिक/व्यापारिक प्रचालन:

हिंदुस्तान स्टीलवर्क्स कंस्ट्रक्शन लिमिटेड (एचएससीएल) उच्च स्तर की योजना, समन्वय और आधुनिक परिष्कृत तकनीकों के साथ इस्पात (जैसे विगत में बोकारो, भिलाई, राउरकेला, विज़ाग, दुर्गापुर संयंत्र आदि की स्थापना), विद्युत, तेल और गैस, सड़कों/राजमार्गों, पुलों, बांधों, भूमिगत संचार और परिवहन व्यवस्था, औद्योगिक और टाउनशिप कॉम्प्लेक्स इत्यादि की निर्माण गतिविधियों में कार्यरत है।

कार्यनिष्पादन संबंधी विशेषताएं:

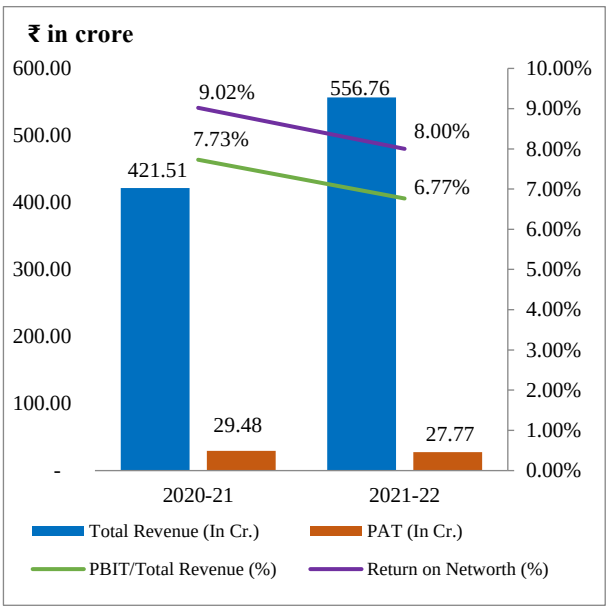

वित्तीय निष्पादन का स्नैपशॉट: (रूपए लाख)

लाभ एवं हानि का विवरण	2020-21	2021-22
कुल आय	**42151**	**55676**
प्रचालन से राजस्व (निवल)	39419	52894
अन्य आय	2732	2782
कुल व्यय	**38894**	**51911**
विद्युत एवं ईंधन	12	17
उपयोग की गई सामग्री (स्टोर एवं स्पेयर्स सहित)	5	7
कर्मचारी लाभ व्यय	2349	2378
मूल्यह्रास और ऋणमुक्ति	279	244
वित्तीय लागत	1	2
विशेष एवं अतिरिक्त मदें	0	0
अन्य व्यय	36248	49263
कर पूर्व लाभ	**3257**	**3765**
कर प्रावधान	309	988
जारी प्रचालनों से कर उपरांत लाभ	2948	2777
प्रचालनों के रोकने से कर उपरांत लाभ	0	0
अवधि के लिए कुल लाभ/(हानि)	**2948**	**2777**

तुलन–पत्र	31.3.2021	31.3.2022
इक्विटी एवं देयताएं	**143506**	**154110**
कुल शेयर धारकों का कोष	32678	34723
शेयर पूंजी	7000	7000
कुल गैर –चालू देयताएं	**19836**	**19457**
दीर्घ कालिक ऋण	0	0
कुल चालू देयताएं	**90992**	**99930**
कुल परिसम्पत्तियां	**143506**	**154110**
कुल गैर चालू परिसम्पत्तियां	**23999**	**20505**
निवल नियत परिसंपत्तियां (चालू पूंजीगत कार्यों सहित)	10896	6762
निवेश	0	4322
कुल चालू परिसम्पत्तियां	**119507**	**133605**
नकद एवं बैंक शेष	47055	65072

मुख्य सूचक	2020-21	2021-22
वित्तीय निवेश	7000	7000
नियोजित पूंजी	32678	34723
निवल मूल्य	32678	34723
ईबीआईटीडीए	3537	4011
परिसंपत्ति टर्नओवर अनुपात	0.29	0.37
केंद्रीय राजकोष में योगदान	2151	2098
घोषित/प्रदत्त लाभांश	1876	847
निवल लाभ मार्जिन (%)	6.99	4.99
प्रचालनरत मार्जिन (%)	8.27	7.12
निवल मूल्य पर लाभ (%)	9.02	8.00
परिसंपत्तियों पर लाभ (%)	2.05	1.80
नियोजित पूंजी पर लाभ (%)	9.97	10.85
ऋण/इक्विटी अनुपात (आवृत्ति)	0	0
विक्रय/नियोजित पूंजी (%)	120.63	152.33

एचएलएल इंफ्रा टेक सर्विसेज लिमिटेड (www.hllhites.com)

निगमन की तिथि	03.04.2014
अनुसूची	अवर्गीकृत
सूचीबद्ध (हां/नहीं)	नहीं
रत्न का दर्जा	-
प्रशासनिक मंत्रालय	स्वास्थ्य एवं परिवार कल्याण मंत्रालय (स्वास्थ्य एवं परिवार कल्याण विभाग)
सजातीय समूह	संविदा एवं निर्माण और तकनीकी परामर्श सेवाएं
धारक/सहायक	सहायक
धारक कंपनी का नाम	एच एल एल लाईफकेयर लि0
केन्द्र सरकार का हिस्सा	-
धारक कंपनी का हिस्सा	100%
पंजीकृत/कारपोरेट कार्यालय	त्रिवेन्द्रम/नोएडा
नियमित कर्मचारियों की संख्या (31.3.22 तक)	138
क्रेडिट रेटिंग/एजेंसी	ए नेगेटिव/आईसीआरए

औद्योगिक/व्यापारिक प्रचालन:
एचएलएल इंफ्रा टेक सर्विसेज लिमिटेड (एचआईटीईएस) अवसंरचना विकास, सुविधाओं के प्रबंधन, खरीद परामर्श और जैव–चिकित्सा इंजीनियरिंग सेवाएं प्रदान करने का काम कर रही है। कंपनी किसी स्वास्थ्य सुविधा को डिजाइन, तैयार, प्राप्त, स्थापित, आरंभ और चालू रख सकती है।

कार्यनीतिक मुद्दे/भावी दृष्टिकोण:
वर्ष 2022 तक हेल्थकेयर बाजार तीन गुना बढ़कर 8.6 ट्रिलियन रुपये (133.44 बिलियन डॉलर) हो सकता है।
हेल्थकेयर राजस्व और रोजगार दोनों के मामले में भारत के सबसे बड़े क्षेत्रों में से एक बन गया है।

महत्वपूर्ण घटनाएं:
पीएमएसएसवाई–IV के तहत गणेश शंकर विद्यार्थी मेमोरियल मेडिकल कॉलेज, कानपुर (उत्तर प्रदेश) के उन्नयन के लिए निर्माण कार्य दिनांक 31.01.2022 तक भौतिक रूप से पूरा हो गया है। जीएमसी कानपुर ने दिनांक 15.06.2022 को ओपीडी चलाना शुरू कर दिया है।

अमेठी (उत्तर प्रदेश) में 200 बिस्तरों वाले संयुक्त रेफरल अस्पताल परियोजना और तृतीयक कैंसर देखभाल केंद्र परियोजना, अंबाला (हरियाणा) को क्रमशः दिनांक 22.04.2021 और 08.11.2022 को ग्राहक को सौंप दिया गया।

एम्स बठिंडा परियोजना दिनांक 31.03.2022 को लगभग पूरी हो गई। 262 करोड़ रुपये मूल्य के पीएसए संयंत्र खरीद को समयबद्ध तरीके से निष्पादित किया गया।

एचआईटीईएस कोविड खरीद की सभी महत्वपूर्ण परियोजनाओं के लिए आईसीएमआर के साथ जुड़ा हुआ है और ड्रोन के माध्यम से वैक्सीन वितरण के अनुबंधों को सफलतापूर्वक पूरा किया है और बीएसएल–III प्रयोगशाला को स्थानांतरित करना भारत में पहली बार है।

वित्तीय निष्पादन:
कोविड लॉकडाउन के बाद कारोबार की मात्रा बढ़ने से मुनाफे में उल्लेखनीय वृद्धि हुई है।

कार्यनिष्पादन संबंधी विशेषताएं:

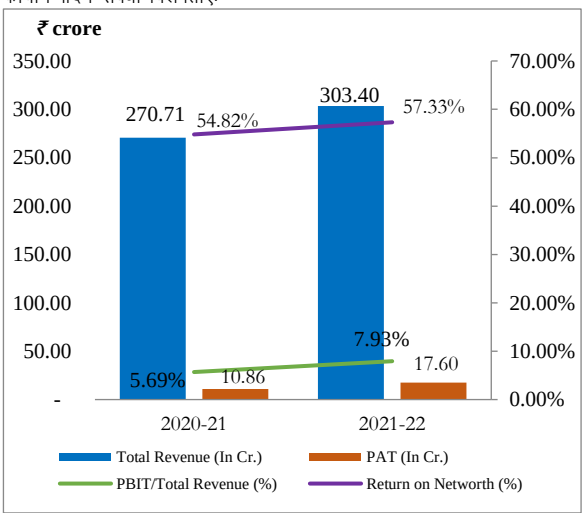

वित्तीय निष्पादन का स्नैपशॉट: (रूपए लाख)

लाभ एवं हानि का विवरण	2020-21	2021-22
कुल आय	**27071**	**30340**
प्रचालन से राजस्व (निवल)	27003	30306
अन्य आय	68	34
कुल व्यय	**25568**	**27968**
विद्युत एवं ईंधन	0	0
उपयोग की गई सामग्री (स्टोर एवं स्पेयर्स सहित)	0	0
कर्मचारी लाभ व्यय	4191	4159
मूल्यह्रास और ऋणमुक्ति	27	29
वित्तीय लागत	38	34
विशेष एवं अतिरिक्त मदें	0	0
अन्य व्यय	21312	23746
कर पूर्व लाभ	**1503**	**2372**
कर प्रावधान	417	612
जारी प्रचालनों से कर उपरांत लाभ	1086	1760
प्रचालनों के रोकने से कर उपरांत लाभ	0	0
अवधि के लिए कुल लाभ/(हानि)	**1086**	**1760**

तुलन–पत्र	31.3.2021	31.3.2022
इक्विटी एवं देयताएं	**391525**	**380849**
कुल शेयर धारकों का कोष	1981	3070
शेयर पूंजी	200	200
कुल गैर –चालू देयताएं	**593**	**601**
दीर्घ कालिक ऋण	0	0
कुल चालू देयताएं	**388951**	**377178**
परिसम्पत्तियां	**391525**	**380849**
कुल गैर चालू परिसम्पत्तियां	**999**	**1764**
निवल नियत परिसंपत्तियां (चालू पूंजीगत कार्यों सहित)	65	54
निवेश	0	0
कुल चालू परिसम्पत्तियां	**390526**	**379085**
नकद एवं बैंक शेष	369533	355765

मूख्य सूचक	2020-21	2021-22
वित्तीय निवेश	200	200
नियोजित पूंजी	1981	3070
निवल मूल्य	1981	3070
ईबीआईटीडीए	1568	2435
परिसंपत्ति टर्नओवर अनुपात	0.07	0.08
केंद्रीय राजकोष में योगदान	5297	5100
घोषित/प्रदत्त लाभांश	1000	1000
निवल लाभ मार्जिन (%)	4.01	5.8
प्रचालनरत मार्जिन (%)	5.71	7.94
निवल मूल्य पर लाभ (%)	54.82	57.33
परिसंपत्तियों पर लाभ (%)	0.28	0.46
नियोजित पूंजी पर लाभ (%)	77.79	78.37
ऋण/इक्विटी अनुपात (आवृत्ति)	0	0
विक्रय/नियोजित पूंजी (%)	1363.1	987.17

एचएससीसी (इंडिया) लिमिटेड (www.hsccltd.co.in)

निगमन की तिथि	30.03.1983
अनुसूची	ग
सूचीबद्ध (हां/नहीं)	नहीं
रत्न का दर्जा	मिनीरत्न–I
प्रशासनिक मंत्रालय	आवासन और शहरी कार्य मंत्रालय
सजातीय समूह	संविदा एवं निर्माण और तकनीकी परामर्श सेवाएं
धारक/सहायक	सहायक
धारक कंपनी का नाम	एनबीसीसी (इंडिया) लिमिटेड
केन्द्र सरकार का हिस्सा	-
धारक कंपनी का हिस्सा	100%
पंजीकृत/कारपोरेट कार्यालय	नई दिल्ली
नियमित कर्मचारियों की संख्या (31.3.22 तक)	178
क्रेडिट रेटिंग/एजेंसी	–

औद्योगिक/व्यापारिक प्रचालन:

कंपनी की सेवाओं में शामिल हैं; वैचारिक अध्ययन और प्रबंधन परामर्श, इंजिनियरिंग अध्ययन और सुविधा डिजाइन, परियोजना प्रबंधन, खरीद, लॉजिस्टिक और संस्थापन तथा सूचना प्रौद्योगिकी।

कार्यनीतिक मुद्दे/भावी दृष्टिकोण:

कंपनी का उद्देश्य ज्ञान पूल बनाकर और टीमवर्क के जरिए अपने अनुकूल नए समाधान उपलब्ध कराकर स्वास्थ्य देखभाल और सामाजिक क्षेत्र में ग्राहकों के लिए सबसे पसंदीदा भागीदार के रूप में ख्याति प्राप्त करना है।

कार्यनिष्पादन संबंधी विशेषताएं:

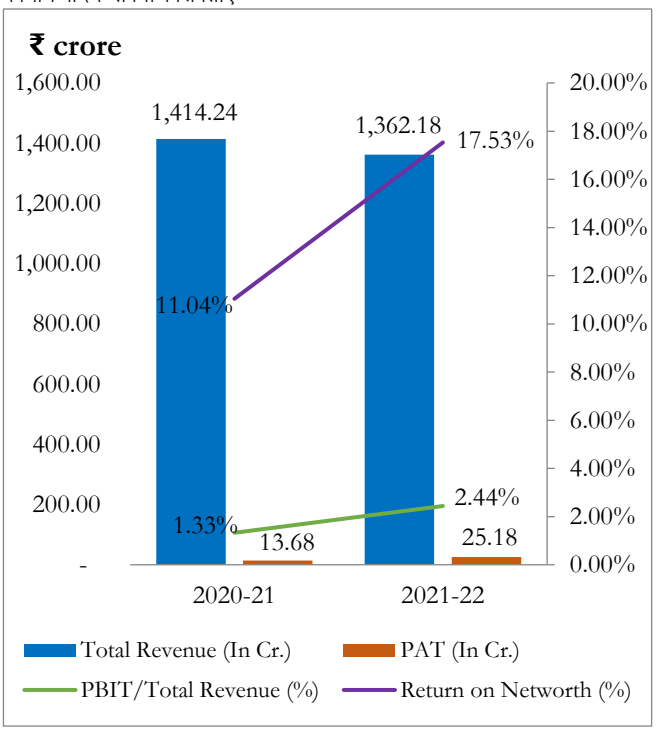

वित्तीय निष्पादन का स्नैपशॉट: (रूपए लाख)

लाभ एवं हानि का विवरण	2020-21	2021-22
कुल आय	**141424**	**136218**
प्रचालन से राजस्व (निवल)	141215	136065
अन्य आय	209	153
कुल व्यय	**139547**	**132897**
विद्युत एवं ईंधन	30	35
उपयोग की गई सामग्री (स्टोर एवं स्पेयर्स सहित)	0	0
कर्मचारी लाभ व्यय	3777	3976
मूल्यह्रास और ऋणमुक्ति	148	140
वित्तीय लागत	1	0
विशेष एवं अतिरिक्त मदें	0	-2685
अन्य व्यय	135591	131431
कर पूर्व लाभ	**1877**	**3321**
कर प्रावधान	509	803
जारी प्रचालनों से कर उपरांत लाभ	1368	2518
प्रचालनों के रोकने से कर उपरांत लाभ	0	0
अवधि के लिए कुल लाभ/(हानि)	**1368**	**2518**

तुलन–पत्र	31.3.2021	31.3.2022
इक्विटी एवं देयताएं	**379193**	**364833**
कुल शेयर धारकों का कोष	12365	14361
शेयर पूंजी	180	180
कुल गैर –चालू देयताएं	**631**	**584**
दीर्घ कालिक ऋण	5	0
कुल चालू देयताएं	**366197**	**349888**
परिसम्पत्तियां	**379193**	**364833**
कुल गैर चालू परिसम्पत्तियां	**10521**	**8948**
निवल नियत परिसंपत्तियां (चालू पूंजीगत कार्यों सहित)	7315	7306
निवेश	0	0
कुल चालू परिसम्पत्तियां	**368672**	**355885**
नकद एवं बैंक शेष	304259	255897

मुख्य सूचक	2020-21	2021-22
वित्तीय निवेश	185	180
नियोजित पूंजी	12370	14361
निवल मूल्य	12389	14361
ईबीआईटीडीए	2026	776
परिसंपत्ति टर्नओवर अनुपात	0.39	0.37
केंद्रीय राजकोष में योगदान	1676	805
घोषित/प्रदत्त लाभांश	200	489
निवल लाभ मार्जिन (%)	0.97	1.85
प्रचालनरत मार्जिन (%)	1.33	0.47
निवल मूल्य पर लाभ (%)	11.04	17.53
परिसंपत्तियों पर लाभ (%)	0.36	0.69
नियोजित पूंजी पर लाभ (%)	15.18	23.13
ऋण/इक्विटी अनुपात (आवृत्ति)	0	0
विक्रय/नियोजित पूंजी (%)	1141.59	947.46

एचएसआरसी इंफ्रा सर्विसेज़ लिमिटेड (www.hsrc.in)

निगमन की तिथि	25.07.2012
अनुसूची	अवर्गीकृत
सूचीबद्ध (हां/नहीं)	नहीं
रत्न का दर्जा	-
प्रशासनिक मंत्रालय	रेल मंत्रालय
सजातीय समूह	संविदा एवं निर्माण और तकनीकी परामर्श सेवाएं
धारक/सहायक	सहायक
धारक कंपनी का नाम	रेल विकास निगम लिमिटेड
केन्द्र सरकार का हिस्सा	-
धारक कंपनी का हिस्सा	100%
पंजीकृत/कारपोरेट कार्यालय	नई दिल्ली
नियमित कर्मचारियों की संख्या (31.3.22 तक)	29
क्रेडिट रेटिंग/एजेंसी	–

औद्योगिक/व्यापारिक प्रचालन:

वित्तीय वर्ष 2020–21 के दौरान कंपनी का नाम बदलकर एचएसआरसी इंडिया इंफ्रा सर्विसेज लिमिटेड कर दिया गया। कंपनी वर्तमान में डायमंड चतुर्भुज के लिए समर्पित हाई स्पीड कॉरिडोर के पूर्व व्यवहार्यता अध्ययनों का संचालन करने में जुटी है जो चार प्रमुख महानगरों को जोड़ता है। दिल्ली–चंडीगढ़–अमृतसर के बीच एक समर्पित हाई स्पीड रेल कॉरिडोर के लिए एक पूर्व व्यवहार्यता अध्ययन रेल मंत्रालय द्वारा एचएसआरसी को सौंपा गया है।

महत्वपूर्ण घटनाएं:

कुछ परियोजनाओं के लिए व्यवहार्यता अध्ययन पूरा किया।

कार्यनिष्पादन संबंधी विशेषताएं:

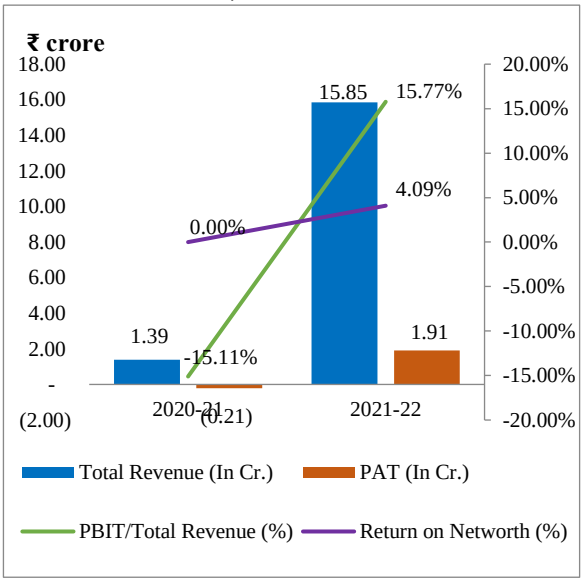

वित्तीय निष्पादन का स्नैपशॉट: (रूपए लाख)

लाभ एवं हानि का विवरण	2020-21	2021-22
कुल आय	**139**	**1585**
प्रचालन से राजस्व (निवल)	132	1487
अन्य आय	7	98
कुल व्यय	**160**	**1335**
विद्युत एवं ईंधन	0	0
उपयोग की गई सामग्री (स्टोर एवं स्पेयर्स सहित)	0	0
कर्मचारी लाभ व्यय	3	126
मूल्यह्रास और ऋणमुक्ति	0	0
वित्तीय लागत	0	0
विशेष एवं अतिरिक्त मदें	0	0
अन्य व्यय	157	1209
कर पूर्व लाभ	**-21**	**250**
कर प्रावधान	0	59
जारी प्रचालनों से कर उपरांत लाभ	-21	191
प्रचालनों के रोकने से कर उपरांत लाभ	0	0
अवधि के लिए कुल लाभ/(हानि)	**-21**	**191**

तुलन–पत्र	31.3.2021	31.3.2022
इक्विटी एवं देयताएं	**530**	**4755**
कुल शेयर धारकों का कोष	242	4670
शेयर पूंजी	11	4500
कुल गैर –चालू देयताएं	**0**	**4**
दीर्घ कालिक ऋण	0	0
कुल चालू देयताएं	**288**	**81**
परिसम्पत्तियां	**530**	**4755**
कुल गैर चालू परिसम्पत्तियां	**0**	**11**
निवल नियत परिसंपत्तियां (चालू पूंजीगत कार्यों सहित)	0	10
निवेश	0	0
कुल चालू परिसम्पत्तियां	**530**	**4744**
नकद एवं बैंक शेष	505	2405

मुख्य सूचक	2020-21	2021-22
वित्तीय निवेश	261	4500
नियोजित पूंजी	242	4670
निवल मूल्य	-8	4670
ईबीआईटीडीए	-21	250
परिसंपत्ति टर्नओवर अनुपात	0.38	0.6
केंद्रीय राजकोष में योगदान	0	0
घोषित/प्रदत्त लाभांश	0	0
निवल लाभ मार्जिन (%)	-15.11	12.05
प्रचालनरत मार्जिन (%)	-15.91	16.81
निवल मूल्य पर लाभ (%)	-	4.09
परिसंपत्तियों पर लाभ (%)	-3.96	4.02
नियोजित पूंजी पर लाभ (%)	-8.68	5.35
ऋण/इक्विटी अनुपात (आवृत्ति)	-	0
विक्रय/नियोजित पूंजी (%)	54.55	31.84

आईआईएफसीएल प्रोजेक्टस लिमिटेड (www.iifclprojects.com)

निगमन की तिथि	14.02.2012
अनुसूची	अवर्गीकृत
सूचीबद्ध (हां/नहीं)	नहीं
रत्न का दर्जा	-
प्रशासनिक मंत्रालय	वित्त मंत्रालय (वित्तीय सेवाएं विभाग)
सजातीय समूह	संविदा एवं निर्माण और तकनीकी परामर्श सेवाएं
धारक/सहायक	सहायक
धारक कंपनी का नाम	इंडिया इंफ्रास्ट्रक्चर फाइनेंस कंपनी लिमिटेड
केन्द्र सरकार का हिस्सा	-
धारक कंपनी का हिस्सा	100%
पंजीकृत/कारपोरेट कार्यालय	नई दिल्ली
नियमित कर्मचारियों की संख्या (31.3.22 तक)	12
क्रेडिट रेटिंग/एजेंसी	–

औद्योगिक/व्यापारिक प्रचालन:

आईआईएफसीएल प्रोजेक्ट्स लिमिटेड (आईपीएल) इस तरह की अवसंरचना परियोजनाओं के आयोजन और कार्यान्वयन की प्रक्रिया के माध्यम से परामर्श देने, सहायता देने और मार्ग दर्शन करने के लिए विभिन्न राष्ट्रीय/क्षेत्रीय सरकारों, विकास प्राधिकरणों, पीपीपी सेल्स, शहरी विकास फंड और अर्ध सरकारी संस्थानों से अधिदेश प्राप्त करता है।

कार्यनिष्पादन संबंधी विशेषताएं:

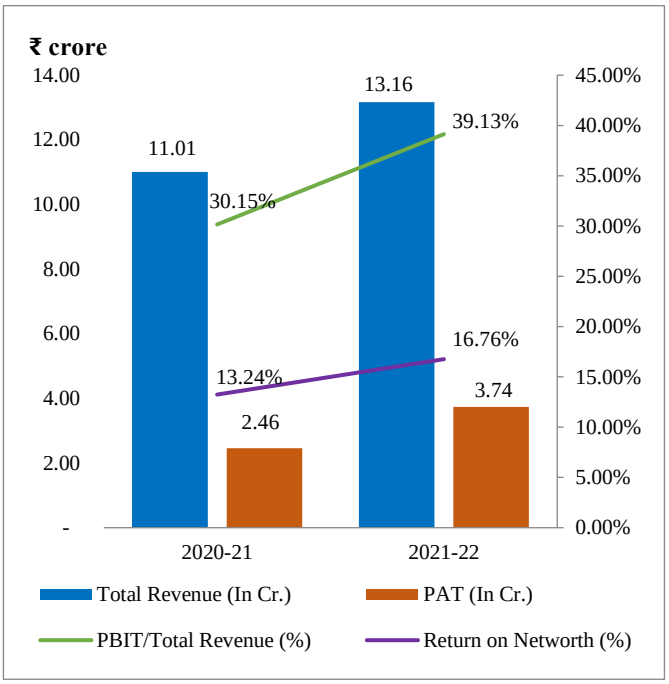

वित्तीय निष्पादन का स्नैपशॉट: (रूपए लाख)

लाभ एवं हानि का विवरण	2020-21	2021-22
कुल आय	**1101**	**1316**
प्रचालन से राजस्व (निवल)	988	1198
अन्य आय	113	118
कुल व्यय	**769**	**801**
विद्युत एवं ईंधन	0	0
उपयोग की गई सामग्री (स्टोर एवं स्पेयर्स सहित)	0	0
कर्मचारी लाभ व्यय	638	624
मूल्यह्रास और ऋणमुक्ति	9	7
वित्तीय लागत	0	0
विशेष एवं अतिरिक्त मदें	0	0
अन्य व्यय	122	170
कर पूर्व लाभ	**332**	**515**
कर प्रावधान	86	141
जारी प्रचालनों से कर उपरांत लाभ	246	374
प्रचालनों के रोकने से कर उपरांत लाभ	0	0
अवधि के लिए कुल लाभ/(हानि)	**246**	**374**

तुलन–पत्र	31.3.2021	31.3.2022
इक्विटी एवं देयताएं	**2280**	**2685**
कुल शेयर धारकों का कोष	1854	2293
शेयर पूंजी	475	475
कुल गैर –चालू देयताएं	**126**	**144**
दीर्घ कालिक ऋण	0	0
कुल चालू देयताएं	**300**	**248**
परिसम्पत्तियां	**2280**	**2685**
कुल गैर चालू परिसम्पत्तियां	**115**	**144**
निवल नियत परिसंपत्तियां (चालू पूंजीगत कार्यों सहित)	12	19
निवेश	0	0
कुल चालू परिसम्पत्तियां	**2165**	**2541**
नकद एवं बैंक शेष	1817	2286

मुख्य सूचक	2020-21	2021-22
वित्तीय निवेश	475	475
नियोजित पूंजी	1854	2293
निवल मूल्य	1858	2231
ईबीआईटीडीए	341	522
परिसंपत्ति टर्नओवर अनुपात	0.53	0.53
केंद्रीय राजकोष में योगदान	0	0
घोषित/प्रदत्त लाभांश	0	0
निवल लाभ मार्जिन (%)	22.34	28.42
प्रचालनरत मार्जिन (%)	33.6	42.99
निवल मूल्य पर लाभ (%)	13.24	16.76
परिसंपत्तियों पर लाभ (%)	10.79	13.93
नियोजित पूंजी पर लाभ (%)	17.91	22.46
ऋण/इक्विटी अनुपात (आवृत्ति)	0	0
विक्रय/नियोजित पूंजी (%)	53.29	52.25

इंडियन पोर्ट्स ग्लोबल लिमिटेड (www.ipgl.co.in)

निगमन की तिथि	22.01.2015
अनुसूची	अवर्गीकृत
सूचीबद्ध (हां/नहीं)	नहीं
रत्न का दर्जा	-
प्रशासनिक मंत्रालय	पतन, पोत परिवहन और जलमार्ग मंत्रालय
सजातीय समूह	संविदा एवं निर्माण और तकनीकी परामर्श सेवाएं
धारक/सहायक	सहायक
धारक कंपनी का नाम	सागरमाला डेवलपमेंट कंपनी लिमिटेड
केन्द्र सरकार का हिस्सा	-
धारक कंपनी का हिस्सा	100%
पंजीकृत/कारपोरेट कार्यालय	मुंबई
नियमित कर्मचारियों की संख्या (31.3.22 तक)	3
क्रेडिट रेटिंग/एजेंसी	–

औद्योगिक/व्यापारिक प्रचालन:

कंपनी बंदरगाहों के निर्माण एवं विकास, इसकी साझा सुविधाओं और बंदरगाह गतिविधियों के लिए टर्मिनलों को सुसज्जित करने तथा प्रचालन कार्य में संलग्न है।

कार्यनीतिक मुद्दे/भावी दृष्टिकोण:

कंपनी वर्तमान में चाबहार बंदरगाह को सुसज्जित करने और संचालन में लगी हुई है

महत्वपूर्ण घटनाएँ:

1. चाबहार संयंत्र को सुसज्जित करने और संचालन के लिए अनुबंध पर दिनांक 23 मई, 2016 को हस्ताक्षर किए गए थे।
2. लघु पट्टा अनुबंध पर दिनांक 06 मई, 2018 को हस्ताक्षर किए गए थे।
3. भारत बंदरगाह वैश्विक चाबहार मुक्त क्षेत्र, ईरान को दिनांक 03.06.2018 को शामिल किया गया था।
4.ऑपरेशन दिनांक 25.12.2018 को शुरू हुआ।

कार्यनिष्पादन संबंधी विशेषताएं:

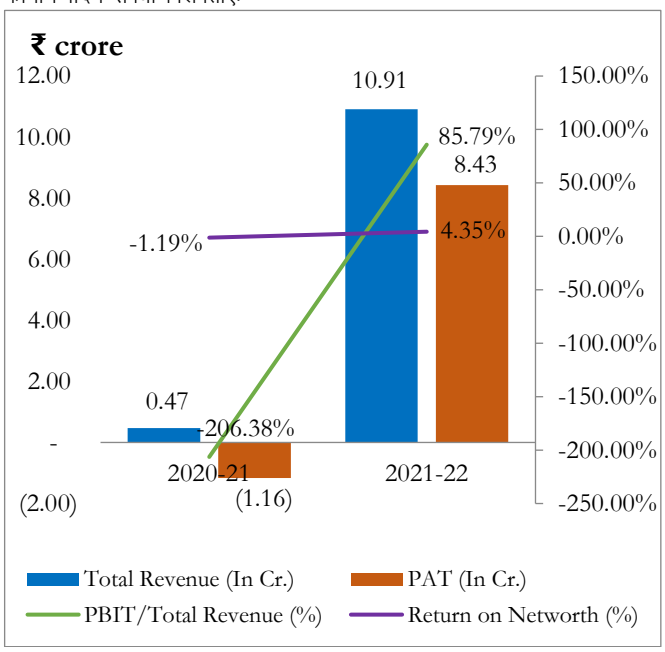

वित्तीय निष्पादन का स्नैपशॉट: (रूपए लाख)

लाभ एवं हानि का विवरण	2020-21	2021-22
कुल आय	**47**	**1091**
प्रचालन से राजस्व (निवल)	6	0
अन्य आय	41	1091
कुल व्यय	**162**	**162**
विद्युत एवं ईंधन	0	0
उपयोग की गई सामग्री (स्टोर एवं स्पेयर्स सहित)	0	0
कर्मचारी लाभ व्यय	75	57
मूल्यह्रास और ऋणमुक्ति	8	5
वित्तीय लागत	18	7
विशेष एवं अतिरिक्त मदें	0	0
अन्य व्यय	61	93
कर पूर्व लाभ	**-115**	**929**
कर प्रावधान	1	86
जारी प्रचालनों से कर उपरांत लाभ	-116	843
प्रचालनों के रोकने से कर उपरात लाभ	0	0
अवधि के लिए कुल लाभ/(हानि)	**-116**	**843**

तुलन–पत्र	31.3.2021	31.3.2022
इक्विटी एवं देयताएं	**11762**	**21357**
कुल शेयर धारकों का कोष	9764	19392
शेयर पूंजी	1000	1000
कुल गैर –चालू देयताएं	**9**	**10**
दीर्घ कालिक ऋण	0	0
कुल चालू देयताएं	**1989**	**1955**
परिसम्पत्तियां	**11762**	**21357**
कुल गैर चालू परिसम्पत्तियां	**10724**	**18160**
निवल नियत परिसंपत्तियां (चालू पूंजीगत कार्यों सहित)	10432	18026
निवेश	28	28
कुल चालू परिसम्पत्तियां	**1038**	**3197**
नकद एवं बैंक शेष	997	3153

मूख्य सूचक	2020-21	2021-22
वित्तीय निवेश	1000	1000
नियोजित पूंजी	9764	19392
निवल मूल्य	9764	19392
इबीआइटीडीए	-89	941
परिसंपत्ति टर्नओवर अनुपात	0	0.07
केंद्रीय राजकोष में योगदान	3	4
घोषित/प्रदत्त लाभांश	0	0
निवल लाभ मार्जिन (%)	-246.81	77.27
प्रचालनरत मार्जिन (%)	-1616.67	0
निवल मूल्य पर लाभ (%)	-1.19	4.35
परिसंपत्तियों पर लाभ (%)	-0.99	3.95
नियोजित पूंजी पर लाभ (%)	-0.99	4.83
ऋण/इक्विटी अनुपात (आवृत्ति)	0	0
विक्रय/नियोजित पूंजी (%)	0.06	0

इरकॉन अकलोकी–शिरसाद एक्सप्रेसवे लिमिटेड (www.ircon.org)

निगमन की तिथि	23.12.2021
अनुसूची	अवर्गीकृत
सूचीबद्ध (हां/नहीं)	नहीं
रत्न का दर्जा	–
प्रशासनिक मंत्रालय	रेल मंत्रालय
सजातीय समूह	संविदा एवं निर्माण और तकनीकी परामर्श सेवाएं
धारक/सहायक	सहायक
धारक कंपनी का नाम	इरकॉन इंटरनेशनल लिमिटेड
केन्द्र सरकार का हिस्सा	-
धारक कंपनी का हिस्सा	100%
पंजीकृत/कारपोरेट कार्यालय	नई दिल्ली
नियमित कर्मचारियों की संख्या (31.3.22 तक)	0
क्रेडिट रेटिंग/एजेंसी	–

औद्योगिक/व्यापारिक प्रचालन:
वर्तमान में, दिनांक 27.01.2022 को एनएचएआई के साथ रियायती समझौते पर हस्ताक्षर किए गए हैं

कार्यनीतिक मुद्दे/भावी दृष्टिकोण:
इस परियोजना को नियत तिथि (एनएचएआई द्वारा निर्धारित) से 548 दिनों के भीतर और वाणिज्यिक परिचालन तिथि (सीओडी) से शुरू होने वाली 15 वर्षों की परिचालन अवधि के भीतर पूरा किया जाना निर्धारित है।

महत्वपूर्ण घटनाएं:
दिनांक 27.01.2022 को एनएचएआई के साथ रियायत समझौते पर हस्ताक्षर किए गए

वित्तीय निष्पादन
कंपनी को वित्त वर्ष 2021–22 में शामिल किया गया है। अतः वित्तीय वर्ष 2020–21 के लिए कोई डाटा नहीं है।

वित्तीय निष्पादन का स्नैपशॉट: (रूपए लाख)

लाभ एवं हानि का विवरण	2020-21	2021-22
कुल आय	**0**	**2**
प्रचालन से राजस्व (निवल)	0	2
अन्य आय	0	0
कुल व्यय	**0**	**2**
विद्युत एवं ईंधन	0	0
उपयोग की गई सामग्री (स्टोर एवं स्पेयर्स सहित)	0	0
कर्मचारी लाभ व्यय	0	0
मूल्यह्रास और ऋणमुक्ति	0	0
वित्तीय लागत	0	0
विशेष एवं अतिरिक्त मदें	0	0
अन्य व्यय	0	2
कर पूर्व लाभ	**0**	**0**
कर प्रावधान	0	0
जारी प्रचालनों से कर उपरांत लाभ	0	0
प्रचालनों के रोकने से कर उपरांत लाभ	0	0
अवधि के लिए कुल लाभ*	**0**	**0**

*कंपनी ने 0.06 लाख रूपये का घाटा दर्ज किया है।

तुलन–पत्र	31.3.2021	31.3.2022
इक्विटी एवं देयताएं	**0**	**11**
कुल शेयर धारकों का कोष	0	5
शेयर पूंजी	0	5
कुल गैर –चालू देयताएं	**0**	**0**
दीर्घ कालिक ऋण	0	0
कुल चालू देयताएं	**0**	**6**
परिसम्पत्तियां	**0**	**11**
कुल गैर चालू परिसम्पत्तियां	**0**	**2**
निवल नियत परिसंपत्तियां (चालू पूंजीगत कार्यों सहित)	0	0
निवेश	0	0
कुल चालू परिसम्पत्तियां	**0**	**9**
नकद एवं बैंक शेष	0	4

मुख्य सूचक	2020-21	2021-22
वित्तीय निवेश	0	5
नियोजित पूंजी	0	5
निवल मूल्य	0	5
ईबीआईटीडीए	0	0
परिसंपत्ति टर्नओवर अनुपात	0	0.36
केंद्रीय राजकोष में योगदान	0	0
घोषित/प्रदत्त लाभांश	0	0
निवल लाभ मार्जिन (%)	0	0
प्रचालनरत मार्जिन (%)	0	0
निवल मूल्य पर लाभ (%)	0	0
परिसंपत्तियों पर लाभ (%)	0	0
नियोजित पूंजी पर लाभ (%)	0	0
ऋण/इक्विटी अनुपात (आवृत्ति)	0	0
विक्रय/नियोजित पूंजी (%)	0	40

इरकॉन भोज मोर्बे एक्सप्रेसवे लिमिटेड (www.ircon.org)

निगमन की तिथि	06.01.2022
अनुसूची	अवर्गीकृत
सूचीबद्ध (हां/नहीं)	नहीं
रत्न का दर्जा	–
प्रशासनिक मंत्रालय	रेल मंत्रालय
सजातीय समूह	संविदा एवं निर्माण और तकनीकी परामर्श सेवाएं
धारक/सहायक	सहायक
धारक कंपनी का नाम	इरकॉन इंटरनेशनल लिमिटेड
केन्द्र सरकार का हिस्सा	-
धारक कंपनी का हिस्सा	100%
पंजीकृत/कारपोरेट कार्यालय	नई दिल्ली
नियमित कर्मचारियों की संख्या (31.3.22 तक)	0
क्रेडिट रेटिंग/एजेंसी	–

औद्योगिक/व्यापारिक प्रचालनः

हाइब्रिड वार्षिकी मॉडल (एचएएम) के तहत भारतमाला परियोजना (चरण II पीकेजी XVII) के तहत हाइब्रिड वार्षिकी मोड पर महाराष्ट्र राज्य में किमी 69.800 से किमी 79.783 (वडोदरा मुंबई एक्सप्रेसवे के भोज से मोरबे खंड एसपीआर) तक आठ लेन एक्सेस नियंत्रित एक्सप्रेसवे का निर्माण

महत्वपूर्ण घटनाएंः

कंपनी ने ऋण मामले के लिए बैंक ऑफ बड़ौदा के साथ करार किया है।

वित्तीय निष्पादनः

कंपनी को वित्तीय वर्ष 2021–22 में शामिल किया गया है। अतः वित्तीय वर्ष 2020–21 के लिए कोई डाटा नहीं है।

वित्तीय निष्पादन का स्नैपशॉटः (रूपए लाख)

लाभ एवं हानि का विवरण	2020-21	2021-22
कुल आय	**0**	**1**
प्रचालन से राजस्व (निवल)	0	1
अन्य आय		0
कुल व्यय	**0**	**1**
विद्युत एवं ईंधन		0
उपयोग की गई सामग्री (स्टोर एवं स्पेयर्स सहित)	0	0
कर्मचारी लाभ व्यय		0
मूल्यह्रास और ऋणमुक्ति	0	0
वित्तीय लागत		0
विशेष एवं अतिरिक्त मदें	0	0
अन्य व्यय	0	1
कर पूर्व लाभ	**0**	**0**
कर प्रावधान	0	0
जारी प्रचालनों से कर उपरांत लाभ	0	0
प्रचालनों के रोकने से कर उपरांत लाभ	0	0
अवधि के लिए कुल लाभ*	**0**	**0**

*कंपनी ने 0.06 लाख रूपये का घाटा दर्ज किया है।

तुलन–पत्र	31.3.2021	31.3.2022
इक्विटी एवं देयताएं	**0**	**7**
कुल शेयर धारकों का कोष	0	5
शेयर पूंजी	0	5
कुल गैर –चालू देयताएं	**0**	**2**
दीर्घ कालिक ऋण	0	0
कुल चालू देयताएं	**0**	**0**
परिसम्पत्तियां	**0**	**7**
कुल गैर चालू परिसम्पत्तियां	**0**	**0**
निवल नियत परिसंपत्तियां (चालू पूंजीगत कार्यों सहित)	0	0
निवेश	0	0
कुल चालू परिसम्पत्तियां	**0**	**7**
नकद एवं बैंक शेष	0	5

मूख्य सूचक	2020-21	2021-22
वित्तीय निवेश	0	5
नियोजित पूंजी	0	5
निवल मूल्य	0	5
ईबीआईटीडीए	0	0
परिसंपत्ति टर्नओवर अनुपात	0	0.29
केंद्रीय राजकोष में योगदान	0	0
घोषित/प्रदत्त लाभांश	0	0
निवल लाभ मार्जिन (%)	0	0
प्रचालनरत मार्जिन (%)	0	0
निवल मूल्य पर लाभ (%)	0	0
परिसंपत्तियों पर लाभ (%)	0	0
नियोजित पूंजी पर लाभ (%)	0	0
ऋण/इक्विटी अनुपात (आवृत्ति)	0	0
विक्रय/नियोजित पूंजी (%)	0	20

इरकॉन दावणगेरे हवेरी हाइवे लिमिटेड (www.ircon.org)

निगमन की तिथि	11.05.2017
अनुसूची	अवर्गीकृत
सूचीबद्ध (हां/नहीं)	नहीं
रत्न का दर्जा	–
प्रशासनिक मंत्रालय	रेल मंत्रालय
सजातीय समूह	संविदा एवं निर्माण और तकनीकी परामर्श सेवाएं
धारक/सहायक	सहायक
धारक कंपनी का नाम	इरकॉन इंटरनेशनल लिमिटेड
केन्द्र सरकार का हिस्सा	–
धारक कंपनी का हिस्सा	100%
पंजीकृत/कारपोरेट कार्यालय	नई दिल्ली
नियमित कर्मचारियों की संख्या (31.3.22 तक)	2
क्रेडिट रेटिंग/एजेंसी	–

औद्योगिक/व्यापारिक प्रचालन:
दिनांक 11 मई, 2017 को इरकॉन डीएचएचएल की शुरूआत कर्नाटक राज्य में एनएच–48 (ओल्ड एनएच–4) की दावणगेरे – हावेरी स्ट्रेच के छः – लेन के कार्य के लिए की गई। निर्माण करने वाले राजमार्ग की कुल लम्बाई 78.923 कि.मी. है।

कार्यनीतिक मुद्दे/भावी दृष्टिकोण:
परियोजना इसके आरम्भ की तारीख 24.01.2018 से 912 दिनों के भीतर पूरी होनी निर्धारित है अर्थात् पूरा होने की तारीख 24.07.2020 थी। कोविड–19 के कारण, एनएचएआई द्वारा ईओटी प्रदान किया गया है और दिनांक 28.05.2021 से अनंतिम सीओडी प्राप्त किया गया है।

वित्तीय निष्पादन:
शेष राशि लागत पर एनएचएआई से प्राप्त होने वाले व्याज के कारण अन्य आय में वृद्धि के कारण कंपनी का लाभ बढ़ा है

कार्यनिष्पादन संबंधी विशेषताएं:

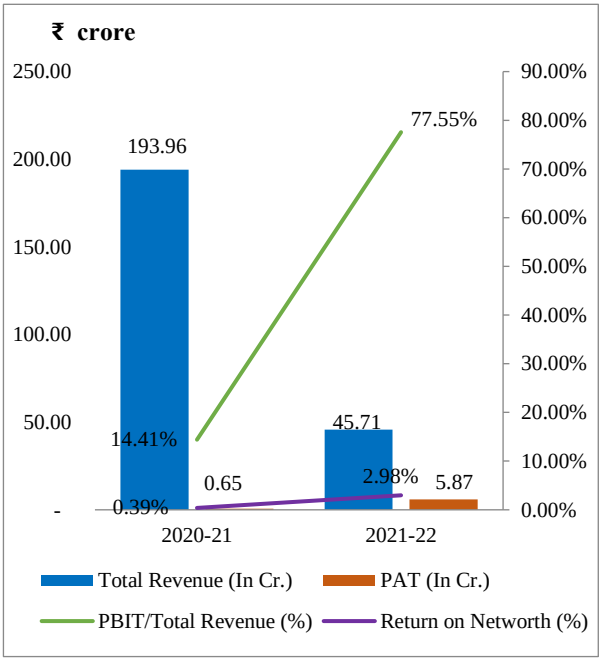

वित्तीय निष्पादन का स्नैपशॉट: (रूपए लाख)

लाभ एवं हानि का विवरण	2020-21	2021-22
कुल आय	**19396**	**4571**
प्रचालन से राजस्व (निवल)	19306	798
अन्य आय	90	3773
कुल व्यय	**19309**	**3734**
विद्युत एवं ईंधन	0	0
उपयोग की गई सामग्री (स्टोर एवं स्पेयर्स सहित)	0	0
कर्मचारी लाभ व्यय	44	63
मूल्यह्रास और ऋणमुक्ति	0	0
वित्तीय लागत	2707	2708
विशेष एवं अतिरिक्त मदें	0	0
अन्य व्यय	16558	963
कर पूर्व लाभ	**87**	**837**
कर प्रावधान	22	250
जारी प्रचालनों से कर उपरांत लाभ	65	587
प्रचालनों के रोकने से कर उपरांत लाभ	0	0
अवधि के लिए कुल लाभ/(हानि)	**65**	**587**

तुलन–पत्र	31.3.2021	31.3.2022
इक्विटी एवं देयताएं	**60045**	**61937**
कुल शेयर धारकों का कोष	16825	19692
शेयर पूंजी	16405	17300
कुल गैर –चालू देयताएं	**33855**	**36417**
दीर्घ कालिक ऋण	33855	36405
कुल चालू देयताएं	**9365**	**5828**
परिसम्पत्तियां	**60045**	**61937**
कुल गैर चालू परिसम्पत्तियां	**38575**	**45997**
निवल नियत परिसंपत्तियां (चालू पूंजीगत कार्यों सहित)	0	1
निवेश	0	0
कुल चालू परिसम्पत्तियां	**21470**	**15940**
नकद एवं बैंक शेष	4187	3156

मूख्य सूचक	2020-21	2021-22
वित्तीय निवेश	50260	53705
नियोजित पूंजी	50680	56097
निवल मूल्य	16825	19692
ईबीआईटीडीए	2794	3545
परिसंपत्ति टर्नओवर अनुपात	0.35	0.07
केंद्रीय राजकोष में योगदान	429	119
घोषित/प्रदत्त लाभांश	0	0
निवल लाभ मार्जिन (%)	0.34	12.84
प्रचालनरत मार्जिन (%)	14.47	444.24
निवल मूल्य पर लाभ (%)	0.39	2.98
परिसंपत्तियों पर लाभ (%)	0.11	0.95
नियोजित पूंजी पर लाभ (%)	5.51	6.32
ऋण/इक्विटी अनुपात (आवृत्ति)	2.01	1.85
विक्रय/नियोजित पूंजी (%)	38.09	1.42

इरकॉन गुड़गांव रेवाड़ी हाईवे सर्विसेस (www.ircon.org)

निगमन की तिथि	24.12.2020
अनुसूची	अवर्गीकृत
सूचीबद्ध (हां/नहीं)	नहीं
रत्न का दर्जा	–
प्रशासनिक मंत्रालय	रेल मंत्रालय
सजातीय समूह	संविदा एवं निर्माण और तकनीकी परामर्श सेवाएं
धारक/सहायक	सहायक
धारक कंपनी का नाम	इरकॉन इंटरनेशनल लिमिटेड
केन्द्र सरकार का हिस्सा	-
धारक कंपनी का हिस्सा	100%
पंजीकृत/कारपोरेट कार्यालय	नई दिल्ली
नियमित कर्मचारियों की संख्या (31.3.22 तक)	3
क्रेडिट रेटिंग/एजेंसी	–

औद्योगिक/व्यापारिक प्रचालन:
कंपनी एचएएम मॉडल के अनुसार सड़क निर्माण गतिविधियों में शामिल है।

कंपनी की मुख्य गतिविधियां:
हरियाणा राज्य में भारतमाला परियोजना के तहत ईपीसी मोड पर एक फीडर मार्ग के रूप में एनएच 352डब्ल्यू के गुड़गांव पटौदी रेवाड़ी खंड को 0.00 किमी से 43.87 किमी (डिजाइन की लंबाई 46.11 किमी) तक अपग्रेड करना।

वित्तीय निष्पादन का स्नैपशॉट: (रूपए लाख)

लाभ एवं हानि का विवरण	2020-21	2021-22
कुल आय	**0**	**2468**
प्रचालन से राजस्व (निवल)	0	2468
अन्य आय		0
कुल व्यय	**0**	**2468**
विद्युत एवं ईंधन		0
उपयोग की गई सामग्री (स्टोर एवं स्पेयर्स सहित)	0	0
कर्मचारी लाभ व्यय		18
मूल्यह्रास और ऋणमुक्ति	0	0
वित्तीय लागत		0
विशेष एवं अतिरिक्त मदें	0	0
अन्य व्यय	0	2450
कर पूर्व लाभ	**0**	**0**
कर प्रावधान	0	1
जारी प्रचालनों से कर उपरांत लाभ	0	-1
प्रचालनों के रोकने से कर उपरांत लाभ	0	0
अवधि के लिए कुल लाभ/(हानि)	**0**	**-1**

तुलन–पत्र	31.3.2021	31.3.2022
इक्विटी एवं देयताएं	**0**	**2793**
कुल शेयर धारकों का कोष	0	1839
शेयर पूंजी	0	5
कुल गैर –चालू देयताएं	**0**	**0**
दीर्घ कालिक ऋण	0	0
कुल चालू देयताएं	**0**	**954**
परिसम्पत्तियां	**0**	**2793**
कुल गैर चालू परिसम्पत्तियां	**0**	**1**
निवल नियत परिसंपत्तियां (चालू पूंजीगत कार्यों सहित)	0	0
निवेश	0	0
कुल चालू परिसम्पत्तियां	**0**	**2792**
नकद एवं बैंक शेष	0	113

मूख्य सूचक	2020-21	2021-22
वित्तीय निवेश	0	5
नियोजित पूंजी	0	1839
निवल मूल्य	0	1839
ईबीआईटीडीए	0	0
परिसंपत्ति टर्नओवर अनुपात	0	1.77
केंद्रीय राजकोष में योगदान	0	16
घोषित/प्रदत्त लाभांश	0	0
निवल लाभ मार्जिन (%)	0	-0.04
प्रचालनरत मार्जिन (%)	0	0
निवल मूल्य पर लाभ (%)	0	-0.05
परिसंपत्तियों पर लाभ (%)	0	-0.04
नियोजित पूंजी पर लाभ (%)	0	0
ऋण/इक्विटी अनुपात (आवृत्ति)	0	0
विक्रय/नियोजित पूंजी (%)	0	134.2

इरकॉन हरिद्वार बाईपास लिमिटेड (www.ircon.org)

निगमन की तिथि	13.01.2022
अनुसूची	अवर्गीकृत
सूचीबद्ध (हां/नहीं)	नहीं
रत्न का दर्जा	–
प्रशासनिक मंत्रालय	रेल मंत्रालय
सजातीय समूह	संविदा एवं निर्माण और तकनीकी परामर्श सेवाएं
धारक/सहायक	सहायक
धारक कंपनी का नाम	इरकॉन इंटरनेशनल लिमिटेड
केन्द्र सरकार का हिस्सा	-
धारक कंपनी का हिस्सा	100%
पंजीकृत/कारपोरेट कार्यालय	नई दिल्ली
नियमित कर्मचारियों की संख्या (31.3.22 तक)	0
क्रेडिट रेटिंग/एजेंसी	–

औद्योगिक/व्यापारिक प्रचालन:
वर्तमान में, दिनांक 08.03.2022 को एनएचएआई के साथ रियायती समझौते पर हस्ताक्षर किए गए हैं।

कार्यनीतिक मुद्दे/भावी दृष्टिकोण:
यह परियोजना दिनांक 08.03.2022 को रियायती समझौते पर हस्ताक्षर करने की तारीख से 730 दिनों के भीतर पूरी होने वाली है यानी अपेक्षित वाणिज्यिक संचालन की तिथि 07.03.2024 होगी।

महत्वपूर्ण घटनाएं:
दिनांक 08.03.2022 को एनएचएआई के साथ रियायत समझौते पर हस्ताक्षर किए गए।

वित्तीय निष्पादन:
कंपनी को वित्तीय वर्ष 2021–22 में शामिल किया गया है। अतः वित्तीय वर्ष 2020–21 के लिए कोई डाटा नहीं है।

वित्तीय निष्पादन का स्नैपशॉट: (रूपए लाख)

लाभ एवं हानि का विवरण	2020-21	2021-22
कुल आय	**0**	**1**
प्रचालन से राजस्व (निवल)	0	1
अन्य आय	0	0
कुल व्यय	**0**	**1**
विद्युत एवं ईंधन	0	0
उपयोग की गई सामग्री (स्टोर एवं स्पेयर्स सहित)	0	0
कर्मचारी लाभ व्यय	0	0
मूल्यह्रास और ऋणमुक्ति	0	0
वित्तीय लागत	0	0
विशेष एवं अतिरिक्त मदें	0	0
अन्य व्यय	0	1
कर पूर्व लाभ	**0**	**0**
कर प्रावधान	0	0
जारी प्रचालनों से कर उपरांत लाभ	0	0
प्रचालनों के रोकने से कर उपरांत लाभ	0	0
अवधि के लिए कुल लाभ*	**0**	**0**

*कंपनी ने 0.06 लाख रूपये का घाटा दर्ज किया है।

तुलन–पत्र	31.3.2021	31.3.2022
इक्विटी एवं देयताएं	**0**	**5**
कुल शेयर धारकों का कोष	0	5
शेयर पूंजी	0	5
कुल गैर –चालू देयताएं	**0**	**0**
दीर्घ कालिक ऋण	0	0
कुल चालू देयताएं	**0**	**0**
कुल परिसम्पत्तियां	**0**	**5**
कुल गैर चालू परिसम्पत्तियां	**0**	**0**
निवल नियत परिसंपत्तियां (चालू पूंजीगत कार्यों सहित)	0	0
निवेश	0	0
कुल चालू परिसम्पत्तियां	**0**	**5**
नकद एवं बैंक शेष	0	4

मूख्य सूचक	2020-21	2021-22
वित्तीय निवेश	0	5
नियोजित पूंजी	0	5
निवल मूल्य	0	5
ईबीआईटीडीए	0	0
परिसंपत्ति टर्नओवर अनुपात	0	0.4
केंद्रीय राजकोष में योगदान	0	0
घोषित/प्रदत्त लाभांश	0	0
निवल लाभ मार्जिन (%)	0	0
प्रचालनरत मार्जिन (%)	0	0
निवल मूल्य पर लाभ (%)	0	0
परिसंपत्तियों पर लाभ (%)	0	0
नियोजित पूंजी पर लाभ (%)	0	0
ऋण/इक्विटी अनुपात (आवृत्ति)	0	0
विक्रय/नियोजित पूंजी (%)	0	20

इरकॉन इंफ्रास्ट्रक्चर एंड सर्विसेज लिमिटेड (www.irconisl.com)

निगमन की तिथि	30.09.2009
अनुसूची	अवर्गीकृत
सूचीबद्ध (हां/नहीं)	नहीं
रत्न का दर्जा	-
प्रशासनिक मंत्रालय	रेल मंत्रालय
सजातीय समूह	संविदा एंव निर्माण और तकनीकी परामर्श सेवाएं
धारक/सहायक	सहायक
धारक कंपनी का नाम	इरकॉन इंटरनेशनल लिमिटेड
केन्द्र सरकार का हिस्सा	-
धारक कंपनी का हिस्सा	100%
पंजीकृत/कारपोरेट कार्यालय	नई दिल्ली
नियमित कर्मचारियों की संख्या (31.3.22 तक)	35
क्रेडिट रेटिंग/एजेंसी	–

औद्योगिक/व्यापारिक प्रचालन:

भारतीय रेलवे प्रणाली के उपयोगकर्ताओं को सुविधाएं और साधन प्रदान करने के लिए इरकॉन आईएसएल सब–लीज मल्टी फंक्शनल कॉम्प्लेक्स (एमएफसी) तीसरे पक्ष को प्रदान करता है। इरकॉन आईएसएल भवनों, सड़कों, पुलों, रेलवे परियोजनाओं आदि के लिए परियोजना प्रबंधन परामर्श (पीएमसी) सेवाएं प्रदान करने में भी लगी हुई है। इरकॉन आईएसएल जनशक्ति की आपूर्ति और ट्रैक मशीनों को पट्टे पर भी देने का कार्य करता है।

कार्यनीतिक मुद्दे/भावी दृष्टिकोण:

इरकॉन आई एस एल भवन, सड़कें, पुल, रियल स्टेट, रेलवे आदि के निर्माण के लिए भारत के साथ–साथ विदेश में अपने व्यवसाय को बढ़ाएगा।

महत्वपूर्ण घटनाएं:

कंपनी भवनों, सड़कों, पुलों, रेलवे परियोजनाओं आदि के निर्माण हेतु विभिन्न ग्राहकों के लिए पीएमसी सेवाएं प्रदान कर रही है। कोविड 19 एमएफसी से लीज रेंट की जेनरेशन प्रभावित हुई ।

कार्यनिष्पादन संबंधी विशेषताएं:

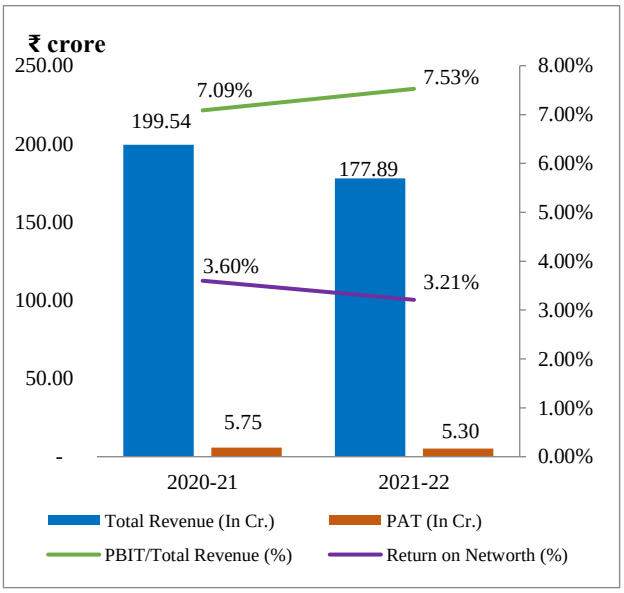

वित्तीय निष्पादन का स्नैपशॉट: (रूपए लाख)

लाभ एवं हानि का विवरण	2020-21	2021-22
कुल आय	**19954**	**17789**
प्रचालन से राजस्व (निवल)	19439	17084
अन्य आय	515	705
कुल व्यय	**18543**	**16454**
विद्युत एवं ईंधन	0	0
उपयोग की गई सामग्री (स्टोर एवं स्पेयर्स सहित)	0	4
कर्मचारी लाभ व्यय	1157	1135
मूल्यह्रास और ऋणमुक्ति	292	349
वित्तीय लागत	3	4
विशेष एवं अतिरिक्त मदें	0	0
अन्य व्यय	17091	14962
कर पूर्व लाभ	**1411**	**1335**
कर प्रावधान	836	805
जारी प्रचालनों से कर उपरांत लाभ	575	530
प्रचालनों के रोकने से कर उपरांत लाभ	0	0
अवधि के लिए कुल लाभ/(हानि)	**575**	**530**

तुलन–पत्र	31.3.2021	31.3.2022
इक्विटी एवं देयताएं	**33998**	**36153**
कुल शेयर धारकों का कोष	15964	16494
शेयर पूंजी	6500	6500
कुल गैर –चालू देयताएं	**5751**	**5228**
दीर्घ कालिक ऋण	0	0
कुल चालू देयताएं	**12283**	**14431**
परिसम्पत्तियां	**33998**	**36153**
कुल गैर चालू परिसम्पत्तियां	**9048**	**9983**
निवल नियत परिसंपत्तियां (चालू पूंजीगत कार्यों सहित)	9040	9687
निवेश	0	0
कुल चालू परिसम्पत्तियां	**24950**	**26170**
नकद एवं बैंक शेष	13596	13455

मूख्य सूचक	2020-21	2021-22
वित्तीय निवेश	6500	6500
नियोजित पूंजी	15964	16494
निवल मूल्य	15964	16494
ईबीआईटीडीए	1706	1688
परिसंपत्ति टर्नओवर अनुपात	0.6	0.51
केंद्रीय राजकोष में योगदान	959	1010
घोषित/प्रदत्त लाभांश	0	0
निवल लाभ मार्जिन (%)	2.88	2.98
प्रचालनरत मार्जिन (%)	7.27	7.84
निवल मूल्य पर लाभ (%)	3.6	3.21
परिसंपत्तियों पर लाभ (%)	1.69	1.47
नियोजित पूंजी पर लाभ (%)	8.86	8.12
ऋण/इक्विटी अनुपात (आवृत्ति)	0	0
विक्रय/नियोजित पूंजी (%)	121.77	103.58

इरकॉन इंटरनेशनल लिमिटेड (www.ircon.org)

निगमन की तिथि	28.04.1976
अनुसूची	क
सूचीबद्ध (हां/नहीं)	हां
रत्न का दर्जा	मिनीरत्न–I
प्रशासनिक मंत्रालय	रेल मंत्रालय
सजातीय समूह	संविदा एवं निर्माण और तकनीकी परामर्श सेवाएं
धारक/सहायक	धारक
केन्द्र सरकार का हिस्सा	73.18%
धारक कंपनी का हिस्सा	-
पंजीकृत/कारपोरेट कार्यालय	नई दिल्ली
नियमित कर्मचारियों की संख्या (31.3.22 तक)	984
क्रेडिट रेटिंग/एजेंसी	एएए स्टेबल/केयर

औद्योगिक/व्यापारिक प्रचालन:

इरकॉन इंटरनेशनल लिमिटेड की मुख्य क्षमता रेलवे, राजमार्ग और एक्स्ट्रा हाई टेंशन उप–स्टेशन इंजीनियरिंग और निर्माण में है। कम्पनी मार्ग, पुल, रेल परियोजना इत्यादि हेतु पीएमसी सेवाएं उपलब्ध कराती है।

महत्वपूर्ण घटनाएं:

वित्तीय वर्ष 2021–22 के दौरान, इरकॉन ने मई 2021 में 1:1 के अनुपात में पूरी तरह से भुगतान किए गए बोनस शेयर जारी किए हैं।

इरकॉन ने नवीकरणीय ऊर्जा खंड में प्रवेश किया और भारतीय नवीकरणीय ऊर्जा विकास एजेंसी लिमिटेड (इरेडा) की 500 मेगावाट ग्रिड कनेक्टेड सोलर पीवी पावर परियोजना की स्थापना के लिए इरकॉन की 76 प्रतिशत हिस्सेदारी के साथ एक सहायक कंपनी को शामिल किया।

कार्यनिष्पादन संबंधी विशेषताएं:

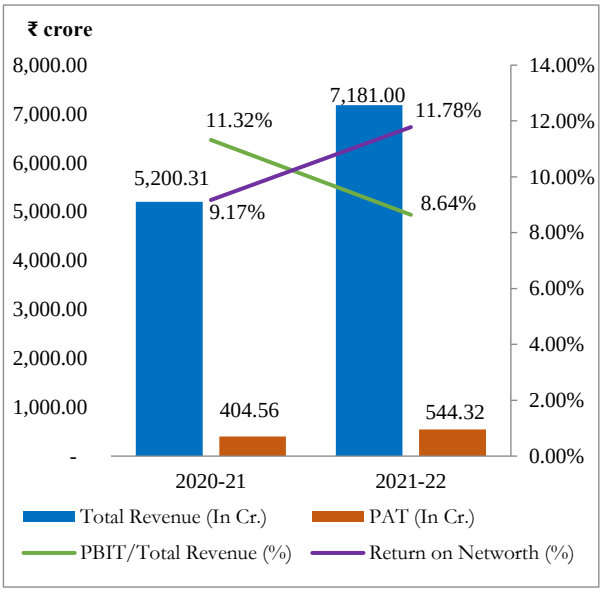

वित्तीय निष्पादन का स्नैपशॉट: (रूपए लाख)

लाभ एवं हानि का विवरण	2020-21	2021-22
कुल आय	**520031**	**718100**
प्रचालन से राजस्व (निवल)	495593	691015
अन्य आय	24438	27085
कुल व्यय	**462629**	**657094**
विद्युत एवं ईंधन	523	639
उपयोग की गई सामग्री (स्टोर एवं स्पेयर्स सहित)	36663	51213
कर्मचारी लाभ व्यय	22933	24859
मूल्यह्रास और ऋणमुक्ति	2484	2749
वित्तीय लागत	1473	1039
विशेष एवं अतिरिक्त मदें	0	0
अन्य व्यय	398553	576595
कर पूर्व लाभ	**57402**	**61006**
कर प्रावधान	16946	6574
जारी प्रचालनों से कर उपरांत लाभ	40456	54432
प्रचालनों के रोकने से कर उपरांत लाभ	0	0
अवधि के लिए कुल लाभ/(हानि)	**40456**	**54432**

तुलन–पत्र	31.3.2021	31.3.2022
इक्विटी एवं देयताएं	**1066449**	**1272748**
कुल शेयर धारकों का कोष	440648	462096
शेयर पूंजी	9405	18810
कुल गैर –चालू देयताएं	**67902**	**63919**
दीर्घ कालिक ऋण	0	0
कुल चालू देयताएं	**557899**	**746733**
परिसम्पत्तियां	**1066449**	**1272748**
कुल गैर चालू परिसम्पत्तियां	**385943**	**288784**
निवल नियत परिसंपत्तियां (चालू पूंजीगत कार्यों सहित)	26974	20295
निवेश	200028	226937
कुल चालू परिसम्पत्तियां	**680506**	**983964**
नकद एवं बैंक शेष	325046	533997

मूख्य सूचक	2020-21	2021-22
वित्तीय निवेश	9405	18810
नियोजित पूंजी	440648	462096
निवल मूल्य	441156	462139
ईबीआईटीडीए	61359	64794
परिसंपत्ति टर्नओवर अनुपात	0.5	0.61
केंद्रीय राजकोष में योगदान	30049	55925
घोषित/प्रदत्त लाभांश	15800	33389
निवल लाभ मार्जिन (%)	7.78	7.58
प्रचालनरत मार्जिन (%)	11.88	8.98
निवल मूल्य पर लाभ (%)	9.17	11.78
परिसंपत्तियों पर लाभ (%)	3.79	4.28
नियोजित पूंजी पर लाभ (%)	13.36	13.43
ऋण/इक्विटी अनुपात (आवृत्ति)	0	0
विक्रय/नियोजित पूंजी (%)	112.47	149.54

इरकॉन लुधियाना रूपनगर हाईवे लिमिटेड (ircon.org)

निगमन की तिथि	24.12.2021
अनुसूची	अवर्गीकृत
सूचीबद्ध (हां/नहीं)	नहीं
रत्न का दर्जा	–
प्रशासनिक मंत्रालय	रेल मंत्रालय
सजातीय समूह	संविदा एवं निर्माण और तकनीकी परामर्श सेवाएं
धारक/सहायक	सहायक
धारक कंपनी का नाम	इरकॉन इंटरनेशनल लिमिटेड
केन्द्र सरकार का हिस्सा	–
धारक कंपनी का हिस्सा	100%
पंजीकृत/कारपोरेट कार्यालय	नई दिल्ली
नियमित कर्मचारियों की संख्या (31.3.22 तक)	0
क्रेडिट रेटिंग/एजेंसी	–

औद्योगिक/व्यापारिक प्रचालन:

कंपनी तब अस्तित्व में आई जब इरकॉन इंटरनेशनल लिमिटेड को प्रस्ताव के लिए अनुरोध के अनुसरण में हाईब्रिड एन्यूटी आधार पर ग्रीनफील्ड लुधियाना रूपनगर राष्ट्रीय राजमार्ग संख्या एनएच 205के चार या छह लेन के निर्माण का काम मनेवाल लुधियाना के पास एनई 5 गांव के जंक्शन से पंजाब राज्य में भारतमाला परियोजना के तहत लुधियाना बाईपास के साथ स्पर से खरड़ सहित भेओरा गांव रूपनगर के पास एनएच 205के साथ जंक्शन के निर्माण का काम सौंपा गया था चयनित बोलीदाता इरकॉन ने दिनांक 24.12.2021 को निगमित इरकॉन की पूर्ण स्वामित्व वाली सहायक कंपनी के रूप में इरकॉन लुधियाना रूपनगर हाईवे लिमिटेड नामक एक विशेष प्रयोजन वाहन एसपीवी का गठन किया है। कंपनी ने 1107 करोड़ रुपये की परियोजना मूल्य के लिए दिनांक 25.03.2022 को एनएचएआई के साथ रियायत समझौते पर हस्ताक्षर किए हैं। रियायत अवधि वाणिज्यिक संचालन तिथि से 15 वर्ष है और निर्माण अवधि नियत तिथि से 730 दिन है।

कार्यनीतिक मुद्दे/भावी दृष्टिकोण:

यह परियोजना दिनांक 25.03.2022 को रियायती समझौते पर हस्ताक्षर करने की तारीख से 730 दिनों के भीतर पूरी होने वाली है यानी अपेक्षित वाणिज्यिक संचालन की तारीख 24.03.2024 होगी।

वित्तीय निष्पादन:

कंपनी को वित्तीय वर्ष 2021–22 में शामिल किया गया है। अतः वित्तीय वर्ष 2020–21 के लिए कोई डाटा नहीं है।

वित्तीय निष्पादन का स्नैपशॉट: (रूपए लाख)

लाभ एवं हानि का विवरण	2020-21	2021-22
कुल आय	**0**	**1**
प्रचालन से राजस्व (निवल)	0	1
अन्य आय		0
कुल व्यय	**0**	**1**
विद्युत एवं ईंधन		0
उपयोग की गई सामग्री (स्टोर एवं स्पेयर्स सहित)	0	0
कर्मचारी लाभ व्यय		0
मूल्यह्रास और ऋणमुक्ति	0	0
वित्तीय लागत		0
विशेष एवं अतिरिक्त मदें	0	0
अन्य व्यय	0	1
कर पूर्व लाभ	**0**	**0**
कर प्रावधान	0	0
जारी प्रचालनों से कर उपरांत लाभ	0	0
प्रचालनों के रोकने से कर उपरांत लाभ	0	0
अवधि के लिए कुल लाभ/(हानि)	**0**	**0**

तुलन–पत्र	31.3.2021	31.3.2022
इक्विटी एवं देयताएं	**0**	**5**
कुल शेयर धारकों का कोष	0	5
शेयर पूंजी	0	5
कुल गैर –चालू देयताएं	**0**	**0**
दीर्घ कालिक ऋण	0	0
कुल चालू देयताएं	**0**	**0**
परिसम्पत्तियां	**0**	**5**
कुल गैर चालू परिसम्पत्तियां	**0**	**0**
निवल नियत परिसंपत्तियां (चालू पूंजीगत कार्यों सहित)	0	0
निवेश	0	0
कुल चालू परिसम्पत्तियां	**0**	**5**
नकद एवं बैंक शेष	0	4

मूख्य सूचक	2020-21	2021-22
वित्तीय निवेश	0	5
नियोजित पूंजी	0	5
निवल मूल्य	0	5
ईबीआईटीडीए	0	0
परिसंपत्ति टर्नओवर अनुपात	0	0.4
केंद्रीय राजकोष में योगदान	0	0
घोषित/प्रदत्त लाभांश	0	0
निवल लाभ मार्जिन (%)	0	0
प्रचालनरत मार्जिन (%)	0	0
निवल मूल्य पर लाभ (%)	0	0
परिसंपत्तियों पर लाभ (%)	0	0
नियोजित पूंजी पर लाभ (%)	0	0
ऋण/इक्विटी अनुपात (आवृत्ति)	0	0
विक्रय/नियोजित पूंजी (%)	0	20

इरकॉन पीबी टॉलवे लिमिटेड (www.ircon.org)

निगमन की तिथि	30.09.2014
अनुसूची	अवर्गीकृत
सूचीबद्ध (हां/नहीं)	नहीं
रत्न का दर्जा	–
प्रशासनिक मंत्रालय	रेल मंत्रालय
सजातीय समूह	संविदा एवं निर्माण और तकनीकी परामर्श सेवाएं
धारक/सहायक	सहायक
धारक कंपनी का नाम	इरकॉन इन्टरनेशनल लिमिटेड
केन्द्र सरकार का हिस्सा	-
धारक कंपनी का हिस्सा	100%
पंजीकृत/कारपोरेट कार्यालय	नई दिल्ली
नियमित कर्मचारियों की संख्या (31.3.22 तक)	4
क्रेडिट रेटिंग/एजेंसी	–

औद्योगिक/व्यापारिक प्रचालन:

कंपनी का विशेष प्रयोजन वाहन (एसपीवी) के रूप में राजस्थान राज्य में एनएच–15 पर बीकानेर–फलोदी परियोजना राजमार्ग का निर्माण एवं रखरखाव करना है, और दिनांक 14.10.2015 की निर्धारित तारीख से 26 साल की रियायत अवधि के दौरान टोल राजमार्ग का संचालन करना है।

महत्वपूर्ण घटनाएं/वित्तीय निष्पादन:

बीकानेर–फलोदी राजमार्ग परियोजना शुरू कर दी गई है और संचालन और रखरखाव चरण में प्रवेश कर लिया गया है। टोल संचालन से सीपीएसई को राजस्व का सृजन होने लगा है।

ब्याज लागत बढ़ने से कंपनी का घाटा बढ़ा है।

कार्यनिष्पादन संबंधी विशेषताएं:

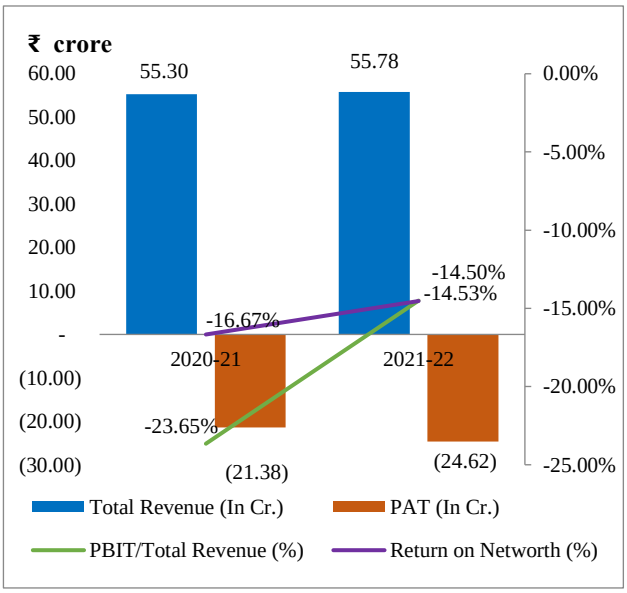

वित्तीय निष्पादन का स्नैपशॉट: (रूपए लाख)

लाभ एवं हानि का विवरण	2020-21	2021-22
कुल आय	**5530**	**5578**
प्रचालन से राजस्व (निवल)	5486	5546
अन्य आय	44	32
कुल व्यय	**6839**	**8040**
विद्युत एवं ईंधन	0	0
उपयोग की गई सामग्री (स्टोर एवं स्पेयर्स सहित)	0	0
कर्मचारी लाभ व्यय	246	227
मूल्यह्रास और ऋणमुक्ति	2308	2310
वित्तीय लागत	1	1653
विशेष एवं अतिरिक्त मदें	0	0
अन्य व्यय	4284	3850
कर पूर्व लाभ	**-1309**	**-2462**
कर प्रावधान	829	0
जारी प्रचालनों से कर उपरांत लाभ	-2138	-2462
प्रचालनों के रोकने से कर उपरांत लाभ	0	0
अवधि के लिए कुल लाभ/(हानि)	**-2138**	**-2462**

तुलन–पत्र	31.3.2021	31.3.2022
इक्विटी एवं देयताएं	**50934**	**48478**
कुल शेयर धारकों का कोष	12824	16940
शेयर पूंजी	16500	16500
कुल गैर –चालू देयताएं	**32228**	**25754**
दीर्घ कालिक ऋण	29704	20978
कुल चालू देयताएं	**5882**	**5784**
परिसम्पत्तियां	**50934**	**48478**
कुल गैर चालू परिसम्पत्तियां	**47406**	**45094**
निवल नियत परिसंपत्तियां (चालू पूंजीगत कार्यों सहित)	47403	45094
निवेश	0	0
कुल चालू परिसम्पत्तियां	**3528**	**3384**
नकद एवं बैंक शेष	1130	309

मूख्य सूचक	2020-21	2021-22
वित्तीय निवेश	46204	37478
नियोजित पूंजी	42528	37918
निवल मूल्य	12824	16940
ईबीआईटीडीए	1000	1501
परिसंपत्ति टर्नओवर अनुपात	0.1	0.11
केंद्रीय राजकोष में योगदान	95	126
घोषित/प्रदत्त लाभांश	0	0
निवल लाभ मार्जिन (%)	-38.66	-44.14
प्रचालनरत मार्जिन (%)	-23.84	-14.59
निवल मूल्य पर लाभ (%)	-16.67	-14.53
परिसंपत्तियों पर लाभ (%)	-4.2	-5.08
नियोजित पूंजी पर लाभ (%)	-3.08	-2.13
ऋण/इक्विटी अनुपात (आवृत्ति)	2.32	1.24
विक्रय/नियोजित पूंजी (%)	12.9	14.63

इरकॉन शिवपुरी गुना टॉलवे लिमिटेड (www.ircon.org)

निगमन की तिथि	12.05.2015
अनुसूची	अवर्गीकृत
सूचीबद्ध (हां/नहीं)	नहीं
रत्न का दर्जा	-
प्रशासनिक मंत्रालय	रेल मंत्रालय
सजातीय समूह	संविदा एवं निर्माण और तकनीकी परामर्श सेवाएं
धारक/सहायक	सहायक
धारक कंपनी का नाम	इरकॉन इंटरनेशनल लि0
केन्द्र सरकार का हिस्सा	-
धारक कंपनी का हिस्सा	100%
पंजीकृत/कारपोरेट कार्यालय	नई दिल्ली
नियमित कर्मचारियों की संख्या (31.3.22 तक)	6
क्रेडिट रेटिंग/एजेंसी	–

औद्योगिक/व्यापारिक प्रचालन:

इरकॉन शिवपुरी गुना टोलवे लिमिटेड बिल्ड ऑपरेट एंड ट्रांसफर (बीओटी) (टोल) आधार पर राजमार्ग निर्माण के व्यवसाय में है यानी मध्य प्रदेश राज्य में एनएच–3 के शिवपुरी–गुना खंड पर राजमार्ग का निर्माण, राजमार्ग का रखरखाव और टोल का संचालन करना है।

वित्तीय निष्पादन:
टोल ट्रैफिक में वृद्धि के परिणामस्वरूप टोल संग्रह में वृद्धि के कारण कंपनी के वर्ष–दर–वर्ष राजस्व में सुधार हो रहा है।

कार्यनिष्पादन संबंधी विशेषताएं:

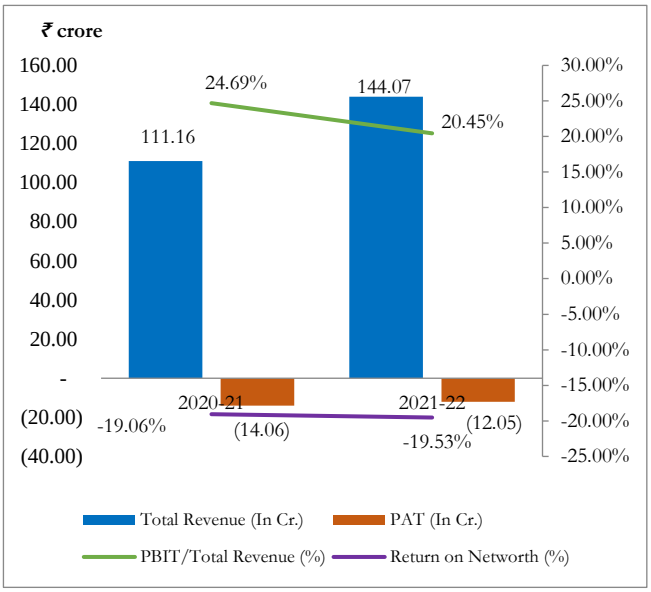

वित्तीय निष्पादन का स्नैपशॉट: (रूपए लाख)

लाभ एवं हानि का विवरण	2020-21	2021-22
कुल आय	**11116**	**14407**
प्रचालन से राजस्व (निवल)	11078	14386
अन्य आय	38	21
कुल व्यय	**12522**	**15612**
विद्युत एवं ईंधन	71	0
उपयोग की गई सामग्री (स्टोर एवं स्पेयर्स सहित)	0	0
कर्मचारी लाभ व्यय	172	194
मूल्यह्रास और ऋणमुक्ति	4173	4156
वित्तीय लागत	4151	4151
विशेष एवं अतिरिक्त मदें	0	0
अन्य व्यय	3955	7111
कर पूर्व लाभ	**-1406**	**-1205**
कर प्रावधान	0	0
जारी प्रचालनों से कर उपरांत लाभ	-1406	-1205
प्रचालनों के रोकने से कर उपरांत लाभ	0	0
अवधि के लिए कुल लाभ/(हानि)	**-1406**	**-1205**

तुलन–पत्र	31.3.2021	31.3.2022
इक्विटी एवं देयताएं	**61629**	**60442**
कुल शेयर धारकों का कोष	7375	6170
शेयर पूंजी	15000	15000
कुल गैर –चालू देयताएं	**50054**	**51623**
दीर्घ कालिक ऋण	49007	49306
कुल चालू देयताएं	**4200**	**2649**
परिसम्पत्तियां	**61629**	**60442**
कुल गैर चालू परिसम्पत्तियां	**60936**	**60186**
निवल नियत परिसंपत्तियां (चालू पूंजीगत कार्यों सहित)	60922	58835
निवेश	0	0
कुल चालू परिसम्पत्तियां	**693**	**256**
नकद एवं बैंक शेष	642	159

मुख्य सूचक	2020-21	2021-22
वित्तीय निवेश	64007	64306
नियोजित पूंजी	56382	55476
निवल मूल्य	7375	6170
ईबीआईटीडीए	6918	7102
परिसंपत्ति टर्नओवर अनुपात	0.17	0.24
केंद्रीय राजकोष में योगदान	534	723
घोषित/प्रदत्त लाभांश	0	0
निवल लाभ मार्जिन (%)	-12.65	-8.36
प्रचालनरत मार्जिन (%)	24.78	20.48
निवल मूल्य पर लाभ (%)	-19.06	-19.53
परिसंपत्तियों पर लाभ (%)	-2.28	-1.99
नियोजित पूंजी पर लाभ (%)	4.87	5.31
ऋण/इक्विटी अनुपात (आवृत्ति)	6.65	7.99
विक्रय/नियोजित पूंजी (%)	19.65	25.93

इरकॉन वडोदरा किम एक्सप्रेसवे लिमिटेड (www.ircon.org)

निगमन की तिथि	16.05.2018
अनुसूची	अवर्गीकृत
सूचीबद्ध (हां/नहीं)	नहीं
रत्न का दर्जा	–
प्रशासनिक मंत्रालय	रेल मंत्रालय
सजातीय समूह	संविदा एवं निर्माण और तकनीकी परामर्श सेवाएं
धारक/सहायक	सहायक
धारक कंपनी का नाम	इरकॉन इंटरनेशनल लिमिटेड
केन्द्र सरकार का हिस्सा	–
धारक कंपनी का हिस्सा	100%
पंजीकृत/कारपोरेट कार्यालय	नई दिल्ली
नियमित कर्मचारियों की संख्या (31.3.22 तक)	6
क्रेडिट रेटिंग/एजेंसी	केयर/ए नेगेटिव

औद्योगिक/व्यापारिक प्रचालन:

कम्पनी का मुख्य उद्देश्य गुजरात राज्य में आठ लेन बडोदरा किम एक्सप्रेसवे का विकास, रख–रखाव और प्रबन्धन है।

वित्तीय निष्पादन:

परियोजना लागत व्यय में उल्लेखनीय कमी के कारण कंपनी के लाभ में वृद्धि हुई है।

कार्यनिष्पादन संबंधी विशेषताएं:

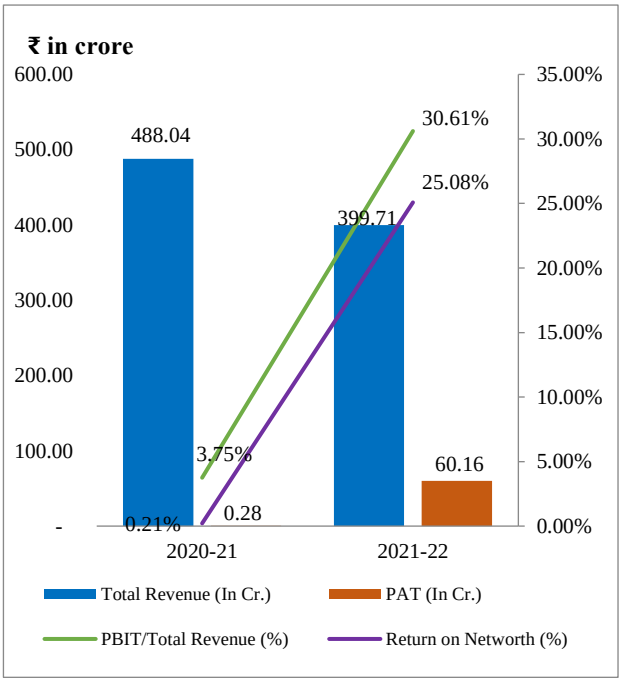

वित्तीय निष्पादन का स्नैपशॉट: (रूपए लाख)

लाभ एवं हानि का विवरण	2020-21	2021-22
कुल आय	**48804**	**39971**
प्रचालन से राजस्व (निवल)	48762	39903
अन्य आय	42	68
कुल व्यय	**48761**	**31942**
विद्युत एवं ईंधन	0	0
उपयोग की गई सामग्री (स्टोर एवं स्पेयर्स सहित)	0	0
कर्मचारी लाभ व्यय	186	164
मूल्यह्रास और ऋणमुक्ति	0	0
वित्तीय लागत	1787	4206
विशेष एवं अतिरिक्त मदें	0	0
अन्य व्यय	46788	27572
कर पूर्व लाभ	**43**	**8029**
कर प्रावधान	15	2013
जारी प्रचालनों से कर उपरांत लाभ	28	6016
प्रचालनों के रोकने से कर उपरांत लाभ	0	0
अवधि के लिए कुल लाभ/(हानि)	**28**	**6016**

तुलन–पत्र	31.3.2021	31.3.2022
इक्विटी एवं देयताएं	**78935**	**93319**
कुल शेयर धारकों का कोष	13634	23991
शेयर पूंजी	1000	1000
कुल गैर –चालू देयताएं	**57118**	**52054**
दीर्घ कालिक ऋण	57118	52054
कुल चालू देयताएं	**8183**	**17274**
परिसम्पत्तियां	**78935**	**93319**
कुल गैर चालू परिसम्पत्तियां	**40830**	**80743**
निवल नियत परिसंपत्तियां (चालू पूंजीगत कार्यों सहित)	1	0
निवेश	0	0
कुल चालू परिसम्पत्तियां	**38105**	**12576**
नकद एवं बैंक शेष	38	114

मूख्य सूचक	2020-21	2021-22
वित्तीय निवेश	58118	53054
नियोजित पूंजी	70752	76045
निवल मूल्य	13634	23991
ईबीआईटीडीए	1830	12235
परिसंपत्ति टर्नओवर अनुपात	0.71	0.46
केंद्रीय राजकोष में योगदान	1050	512
घोषित/प्रदत्त लाभांश	0	0
निवल लाभ मार्जिन (%)	0.06	15.05
प्रचालनरत मार्जिन (%)	3.75	30.66
निवल मूल्य पर लाभ (%)	0.21	25.08
परिसंपत्तियों पर लाभ (%)	0.04	6.45
नियोजित पूंजी पर लाभ (%)	2.59	16.09
ऋण/इक्विटी अनुपात (आवृत्ति)	4.19	2.17
विक्रय/नियोजित पूंजी (%)	68.92	52.47

कोंकण रेलवे कॉरपोरेशन लिमिटेड (www.konkanrailway.com)

निगमन की तिथि	19.07.1990
अनुसूची	क
सूचीबद्ध (हां/नहीं)	हां
रत्न का दर्जा	–
प्रशासनिक मंत्रालय	रेल मंत्रालय
सजातीय समूह	संविदा एवं निर्माण और तकनीकी परामर्श सेवाएं
धारक/सहायक	–
केन्द्र सरकार का हिस्सा	86.57%
धारक कंपनी का हिस्सा	–
पंजीकृत/कारपोरेट कार्यालय	नवी मुम्बई
नियमित कर्मचारियों की संख्या (31.3.22 तक)	5507
क्रेडिट रेटिंग/एजेंसी	एएए (सीई)/स्टेबल/ आईसीआरए

औद्योगिक/व्यापारिक प्रचालन:
केआरसीएल तीन राज्यों से गुजरते हुए रोहा से थोकुर तक 741 किमी कोंकण रेलवे सिस्टम संचालित करता है। इसमें 50 पैसेंजर और 12 मालगाड़ियों और 15 मालगाड़ियों का संचालन प्रतिदिन करता है।

कार्यनीतिक मुद्दे/भावी दृष्टिकोण:
पश्चिमी तट के साथ उद्योगों की कमी, पश्चिमी तट के साथ किसी भी बंदरगाह से जुड़ा नहीं होना, ट्रैक के समानांतर चलने वाला राष्ट्रीय राजमार्ग आदि कंपनी के सामने आने वाले कुछ रणनीतिक मुद्दे हैं।

भविष्य के दृष्टिकोण में अधिक मालगाड़ियों को चलाने और कंपनी की लाभप्रदता में सुधार के लिए नई परियोजनाओं को हासिल करने के प्रयास शामिल हैं। चल रहे रूट विद्युतीकरण परियोजना के चालू होने के बाद कंपनी इलेक्ट्रिक ट्रैक्शन पर स्विच करने की योजना बना रही है। भारत सरकार द्वारा वर्ष 2024 में लक्ष्य के साथ कंपनी में ट्रेक/ट्रेन की संपत्ति के मुद्रीकरण के लिए निर्धारित किया गया है।

महत्वपूर्ण घटनाएं:
केआरसीएल ने दिनांक 26 जनवरी 2022 को रोहा और वीर खंड के बीच ट्रैक के दोहरीकरण का काम पूरा किया।

कार्यनिष्पादन संबंधी विशेषताएं:

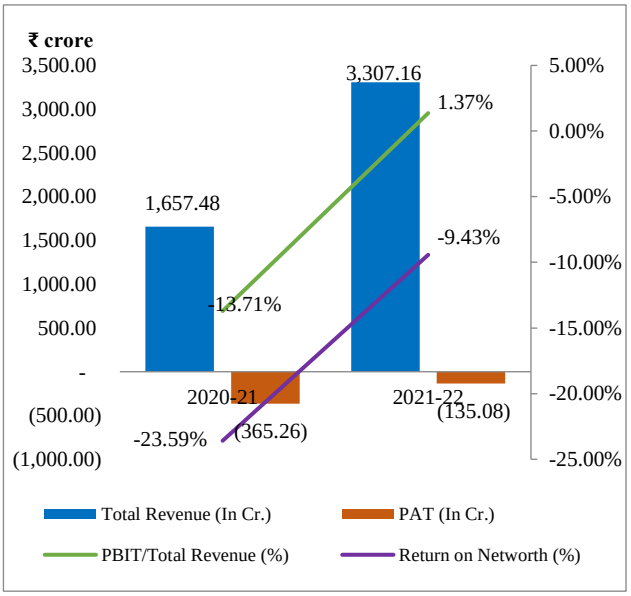

वित्तीय निष्पादन का स्नैपशॉट: (रूपए लाख)

लाभ एवं हानि का विवरण	2020-21	2021-22
कुल आय	**165748**	**330716**
प्रचालन से राजस्व (निवल)	157796	320059
अन्य आय	7952	10657
कुल व्यय	**202274**	**344224**
विद्युत एवं ईंधन	15281	38112
उपयोग की गई सामग्री (स्टोर एवं स्पेयर्स सहित)	0	0
कर्मचारी लाभ व्यय	55677	62078
मूल्यह्रास और ऋणमुक्ति	6490	7913
वित्तीय लागत	13803	18023
विशेष एवं अतिरिक्त मदें	0	0
अन्य व्यय	111023	218098
कर पूर्व लाभ	**-36526**	**-13508**
कर प्रावधान	0	0
जारी प्रचालनों से कर उपरांत लाभ	-36526	-13508
प्रचालनों के रोकने से कर उपरांत लाभ	0	0
अवधि के लिए कुल लाभ/(हानि)	**-36526**	**-13508**

तुलन–पत्र	31.3.2021	31.3.2022
इक्विटी एवं देयताएं	**761923**	**851738**
कुल शेयर धारकों का कोष	157105	145868
शेयर पूंजी	556070	570304
कुल गैर –चालू देयताएं	**347176**	**413173**
दीर्घ कालिक ऋण	268073	315129
कुल चालू देयताएं	**257642**	**292697**
परिसम्पत्तियां	**761923**	**851738**
कुल गैर चालू परिसम्पत्तियां	**498937**	**538299**
निवल नियत परिसंपत्तियां (चालू पूंजीगत कार्यों सहित)	490040	529446
निवेश	2600	2600
कुल चालू परिसम्पत्तियां	**262986**	**313439**
नकद एवं बैंक शेष	29236	34519

मूख्य सूचक	2020-21	2021-22
वित्तीय निवेश	826402	888103
नियोजित पूंजी	425178	460997
निवल मूल्य	154846	143198
ईबीआईटीडीए	-16233	12428
परिसंपत्ति टर्नओवर अनुपात	0.23	0.41
केंद्रीय राजकोष में योगदान	2135	2164
घोषित/प्रदत्त लाभांश	0	0
निवल लाभ मार्जिन (%)	-22.04	-4.08
प्रचालनरत मार्जिन (%)	-14.4	1.41
निवल मूल्य पर लाभ (%)	-23.59	-9.43
परिसंपत्तियों पर लाभ (%)	-4.79	-1.59
नियोजित पूंजी पर लाभ (%)	-5.34	0.98
ऋण/इक्विटी अनुपात (आवृत्ति)	1.73	2.2
विक्रय/नियोजित पूंजी (%)	37.11	69.43

निगमन की तिथि	31.03.1973
अनुसूची	क
सूचीबद्ध (हां/नहीं)	नहीं
रत्न का दर्जा	मिनीरत्न–II
प्रशासनिक मंत्रालय	इस्पात मंत्रालय
सजातीय समूह	संविदा एवं निर्माण और तकनीकी परामर्श सेवाएं
धारक/सहायक	–
केन्द्र सरकार का हिस्सा	100%
धारक कंपनी का हिस्सा	-
पंजीकृत/कारपोरेट कार्यालय	रांची
नियमित कर्मचारियों की संख्या (31.3.22 तक)	1128
क्रेडिट रेटिंग/एजेंसी	–

औद्योगिक/व्यापारिक प्रचालन:

मेकॉन भारत का फ्रंट–लाइन डिजाइन, इंजीनियरिंग और कंसल्टेंसी, प्रोजेक्ट मैनेजमेंट कंसल्टेंसी और कॉन्ट्रैक्टिंग संगठन है जो टर्नकी निष्पादन सहित अवधारणा से लेकर कमीशनिंग तक परियोजनाओं की स्थापना के लिए आवश्यक सेवाओं की पूरी श्रृंखला प्रदान करता है। मेकॉन तीन व्यावसायिक कार्यक्षेत्रों में सेवाएं प्रदान करता है। धातु और खनन, ऊर्जा, बुनियादी ढांचे के साथ–साथ अन्य रणनीतिक क्षेत्र।

महत्वपूर्ण घटनाएँ:

विविध क्षेत्रों में ऑर्डर हासिल करना, कुशल परियोजना निष्पादन टीम का गठन, जहां भी लागू हो, लागत में कमी के उपायों को लागू करना अधिक लाभ अर्जित करने के लिए राजस्व सृजन को बढ़ावा देने का मार्ग प्रशस्त करता है। मेकॉन की कॉर्पोरेट योजना के अनुसार, संगठन के लिए त्रि–आयामी व्यापार रणनीति तैयार की गई है, अर्थात धातु और खनन के मुख्य क्षेत्र को मजबूत करना, विविध क्षेत्रों में सेवाओं की पेशकश करने के लिए मौजूदा क्षमताओं का लाभ उठाना और प्रमुख वैश्विक व्यापार कार्यक्रमों/सेमिनारों/तकनीकी मेलों आदि में भागीदारी के माध्यम से एपीएसी और एमईएनए क्षेत्रों पर ध्यान केंद्रित करने के साथ भू–रणनीतिक पहुंच का विस्तार करना।

कार्यनिष्पादन संबंधी विशेषताएं:

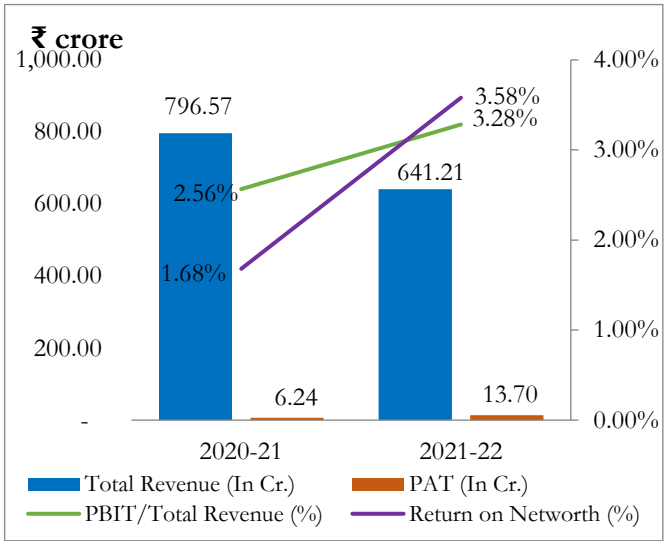

वित्तीय निष्पादन का स्नैपशॉट: (रूपए लाख)

लाभ एवं हानि का विवरण	2020-21	2021-22
कुल आय	**79657**	**64121**
प्रचालन से राजस्व (निवल)	75212	60275
अन्य आय	4445	3846
कुल व्यय	**77746**	**62167**
विद्युत एवं ईंधन	413	426
उपयोग की गई सामग्री (स्टोर एवं स्पेयर्स सहित)	35551	19205
कर्मचारी लाभ व्यय	32246	32416
मूल्यह्रास और ऋणमुक्ति	629	690
वित्तीय लागत	132	151
विशेष एवं अतिरिक्त मदें	0	0
अन्य व्यय	8775	9279
कर पूर्व लाभ	**1911**	**1954**
कर प्रावधान	1287	584
जारी प्रचालनों से कर उपरांत लाभ	624	1370
प्रचालनों के रोकने से कर उपरांत लाभ	0	0
अवधि के लिए कुल लाभ/(हानि)	**624**	**1370**

तुलन–पत्र	31.3.2021	31.3.2022
इक्विटी एवं देयताएं	**145377**	**154656**
कुल शेयर धारकों का कोष	37108	38292
शेयर पूंजी	4014	4014
कुल गैर –चालू देयताएं	**32699**	**33478**
दीर्घ कालिक ऋण	0	0
कुल चालू देयताएं	**75570**	**82886**
कुल परिसम्पत्तियां	**145377**	**154656**
कुल गैर चालू परिसम्पत्तियां	**35927**	**38934**
निवल नियत परिसंपत्तियां (चालू पूंजीगत कार्यों सहित)	6731	7639
निवेश	12	12
कुल चालू परिसम्पत्तियां	**109450**	**115722**
नकद एवं बैंक शेष	63164	69539

मूख्य सूचक	2020-21	2021-22
वित्तीय निवेश	4014	4014
नियोजित पूंजी	37108	38292
निवल मूल्य	37108	38292
ईबीआईटीडीए	2672	2795
परिसंपत्ति टर्नओवर अनुपात	0.57	0.43
केंद्रीय राजकोष में योगदान	4343	5713
घोषित/प्रदत्त लाभांश	2168	0
निवल लाभ मार्जिन (%)	0.78	2.14
प्रचालनरत मार्जिन (%)	2.72	3.49
निवल मूल्य पर लाभ (%)	1.68	3.58
परिसंपत्तियों पर लाभ (%)	0.43	0.89
नियोजित पूंजी पर लाभ (%)	5.51	5.5
ऋण/इक्विटी अनुपात (आवृत्ति)	0	0
विक्रय/नियोजित पूंजी (%)	202.68	157.41

मिनरल एक्सप्लोरेशन कार्पोरेशन लिमिटेड (www.mecl.co.in)

निगमन की तिथि	21.10.1972
अनुसूची	ख
सूचीबद्ध (हां/नहीं)	नहीं
रत्न का दर्जा	मिनीरत्न–I
प्रशासनिक मंत्रालय	खान मंत्रालय
सजातीय समूह	संविदा एवं निर्माण और तकनीकी परामर्श सेवाएं
धारक/सहायक	–
केन्द्र सरकार का हिस्सा	100%
धारक कंपनी का हिस्सा	-
पंजीकृत/कारपोरेट कार्यालय	नागपुर
नियमित कर्मचारियों की संख्या (31.3.22 तक)	914
क्रेडिट रेटिंग/एजेंसी	–

औद्योगिक/व्यापारिक प्रचालन:
मिनरल एक्सप्लोरेशन कार्पोरेशन लिमिटेड (एमईसीएल) एक सेवा संगठन है जो वाणिज्यिक खनिज अन्वेषण गतिविधियों को संचालित कर रहा है। कंपनी 2 प्रमुख शीर्षों अर्थात भारत सरकार की ओर से एवं द्वारा वित्तपोषित कोयला, लिग्नाइट एवं अन्य खनिजों के लिए प्रचार कार्य करना, तथा सार्वजनिक/निजी क्षेत्र की कम्पनियों सहित केन्द्र/राज्य सरकार एव अन्य एजेंसियों की और से विभिन्न खनिजों का अन्वेषण करने, सीबीएम, भूतापीय एवं भूतकनीकी परियोजनाओं के लिए अनुबंधात्मक कार्य के अन्तर्गत अपनी अन्वेषण गतिविधियों का संचालन करती है।

कार्यनीतिक मुद्दे/भावी दृष्टिकोण:
गहरे बैठे हुए आधार धातु निक्षेपों के लिए अन्वेषण बेडेड नमक जमा सीबीएम शेल गैस अध्ययन भूतापीय ऊर्जा भू–तकनीकी अध्ययन आदि।

विदेशी भौगोलिक क्षेत्रों में अन्वेषण गतिविधियां या तो एकवचन अन्वेषण एजेंसी के रूप में या अंतर्राष्ट्रीय अन्वेषण एजेंसियों के साथ संयुक्त उद्यम व्यवस्था के माध्यम से।

वित्तीय निष्पादन:
वर्तमान नीतिगत सुधारों के साथ अन्वेषण कार्य के मोर्चे में उल्लेखनीय कमी आई है, इस प्रकार एमईसीएल के राजस्व प्रवाह को प्रभावित किया गया है, वित्तीय वर्ष 20–21 की तुलना में वित्तीय वर्ष 21–22 से कोयले के अन्वेषणात्मक ड्रिलिंग मीटरेज में महत्वपूर्ण कमी आई है।

कार्यनिष्पादन संबंधी विशेषताएं:

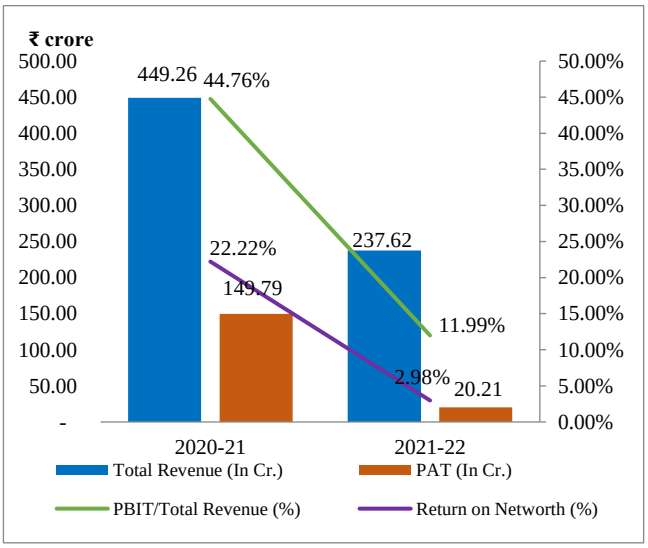

वित्तीय निष्पादन का स्नैपशॉट: (रूपए लाख)

लाभ एवं हानि का विवरण	2020-21	2021-22
कुल आय	**44926**	**23762**
प्रचालन से राजस्व (निवल)	42953	22192
अन्य आय	1973	1570
कुल व्यय	**24819**	**20913**
विद्युत एवं ईंधन	2155	1473
उपयोग की गई सामग्री (स्टोर एवं स्पेयर्स सहित)	1380	1102
कर्मचारी लाभ व्यय	12613	10756
मूल्यह्रास और ऋणमुक्ति	1113	1265
वित्तीय लागत	0	0
विशेष एवं अतिरिक्त मदें	0	0
अन्य व्यय	7558	6317
कर पूर्व लाभ	**20107**	**2849**
कर प्रावधान	5128	828
जारी प्रचालनों से कर उपरांत लाभ	14979	2021
प्रचालनों के रोकने से कर उपरांत लाभ	0	0
अवधि के लिए कुल लाभ/(हानि)	**14979**	**2021**

तुलन–पत्र	31.3.2021	31.3.2022
इक्विटी एवं देयताएं	**81002**	**77236**
कुल शेयर धारकों का कोष	67407	67905
शेयर पूंजी	11955	11955
कुल गैर –चालू देयताएं	**55**	**63**
दीर्घ कालिक ऋण	0	0
कुल चालू देयताएं	**13540**	**9268**
परिसम्पत्तियां	**81002**	**77236**
कुल गैर चालू परिसम्पत्तियां	**19240**	**19273**
निवल नियत परिसंपत्तियां (चालू पूंजीगत कार्यों सहित)	11670	11461
निवेश	75	75
कुल चालू परिसम्पत्तियां	**61762**	**57963**
नकद एवं बैंक शेष	29465	34618

मूख्य सूचक	2020-21	2021-22
वित्तीय निवेश	11955	11955
नियोजित पूंजी	67407	67905
निवल मूल्य	67407	67905
ईबीआईटीडीए	21220	4114
परिसंपत्ति टर्नओवर अनुपात	0.6	0.3
केंद्रीय राजकोष में योगदान	12057	3683
घोषित/प्रदत्त लाभांश	4184	1506
निवल लाभ मार्जिन (%)	33.34	8.51
प्रचालनरत मार्जिन (%)	46.81	12.84
निवल मूल्य पर लाभ (%)	22.22	2.98
परिसंपत्तियों पर लाभ (%)	18.49	2.62
नियोजित पूंजी पर लाभ (%)	29.83	4.2
ऋण/इक्विटी अनुपात (आवृत्ति)	0	0
विक्रय/नियोजित पूंजी (%)	63.72	32.68

मुंबई रेलवे विकास कॉर्पोरेशन लिमिटेड

(www.mrvc.indianrailways.gov.in)

निगमन की तिथि	12.07.1999
अनुसूची	क
सूचीबद्ध (हां/नहीं)	नहीं
रत्न का दर्जा	–
प्रशासनिक मंत्रालय	रेल मंत्रालय
सजातीय समूह	संविदा एवं निर्माण और तकनीकी परामर्श सेवाएं
धारक/सहायक	–
केन्द्र सरकार का हिस्सा	51%
धारक कंपनी का हिस्सा	-
पंजीकृत/कारपोरेट कार्यालय	मुंबई
नियमित कर्मचारियों की संख्या (31.3.22 तक)	71
क्रेडिट रेटिंग/एजेंसी	–

औद्योगिक/व्यापारिक प्रचालन:

एमआरवीसी महाराष्ट्र सरकार के साथ केंद्र राज्य सरकारों के संयुक्त उद्यम है जो मुंबई में रेल बुनियादी ढांचा परियोजनाओं यानी मुंबई शहरी परिवहन परियोजना (एमयूटीपी) विकसित करने में शामिल है। एमआरवीसी एमयूटीपी को लागू करने की प्रक्रिया में है।

कार्यनीतिक मुद्दे/भावी दृष्टिकोण:

कंपनी का उद्देश्य मुंबई के शहरी विकास के साथ उपनगरीय रेल क्षमता वृद्धि योजनाओं को एकीकृत करना है जिसके लिए एमआरवीसी ने 2034 तक मुंबई उपनगरीय रेल नेटवर्क को बढ़ाने और मजबूत करने के लिए रणनीतिक योजना तैयार की है।

महत्वपूर्ण घटनाएं/वित्तीय निष्पादन :

एमयूटीपी–III के अंतर्गत 500 एम अमरीकी डॉलर का ऋण संबंधी समझौता किया गया।

समय से पहले अल्पकालिक जमा और एफडी में निवेश किए गए अप्रयुक्त फंड पर ब्याज की कम दर के कारण कुल लाभ में कमी आई है।

कार्यनिष्पादन संबंधी विशेषताएं:

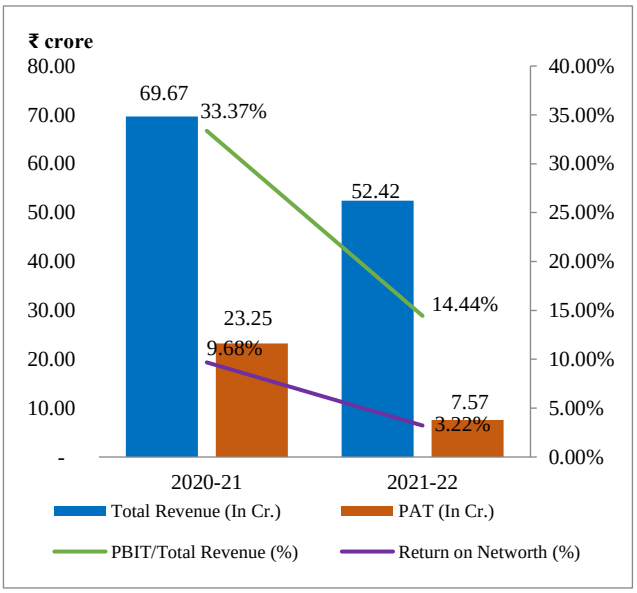

वित्तीय निष्पादन का स्नैपशॉट: (रूपए लाख)

लाभ एवं हानि का विवरण	2020-21	2021-22
कुल आय	**6967**	**5242**
प्रचालन से राजस्व (निवल)	3651	3598
अन्य आय	3316	1644
कुल व्यय	**4642**	**4485**
विद्युत एवं ईंधन	16	18
उपयोग की गई सामग्री (स्टोर एवं स्पेयर्स सहित)	0	0
कर्मचारी लाभ व्यय	3489	3473
मूल्यह्रास और ऋणमुक्ति	262	277
वित्तीय लागत	0	0
विशेष एवं अतिरिक्त मदें	0	0
अन्य व्यय	875	923
कर पूर्व लाभ	**2325**	**757**
कर प्रावधान	0	0
जारी प्रचालनों से कर उपरांत लाभ	2325	757
प्रचालनों के रोकने से कर उपरांत लाभ	0	0
अवधि के लिए कुल लाभ/(हानि)	**2325**	**757**

तुलन–पत्र	31.3.2021	31.3.2022
इक्विटी एवं देयताएं	**60313**	**32976**
कुल शेयर धारकों का कोष	24030	23519
शेयर पूंजी	2500	2500
कुल गैर –चालू देयताएं	**30253**	**907**
दीर्घ कालिक ऋण	0	0
कुल चालू देयताएं	**6030**	**8550**
परिसम्पत्तियां	**60313**	**32976**
कुल गैर चालू परिसम्पत्तियां	**5559**	**5225**
निवल नियत परिसंपत्तियां (चालू पूंजीगत कार्यों सहित)	4430	3945
निवेश	0	0
कुल चालू परिसम्पत्तियां	**54754**	**27751**
नकद एवं बैंक शेष	45344	17338

मूख्य सूचक	2020-21	2021-22
वित्तीय निवेश	2500	2500
नियोजित पूंजी	24030	23519
निवल मूल्य	24030	23519
ईबीआईटीडीए	2587	1034
परिसंपत्ति टर्नओवर अनुपात	0.12	0.11
केंद्रीय राजकोष में योगदान	190	329
घोषित/प्रदत्त लाभांश	0	0
निवल लाभ मार्जिन (%)	33.37	14.44
प्रचालनरत मार्जिन (%)	63.68	21.04
निवल मूल्य पर लाभ (%)	9.68	3.22
परिसंपत्तियों पर लाभ (%)	3.85	2.3
नियोजित पूंजी पर लाभ (%)	9.68	3.22
ऋण/इक्विटी अनुपात (आवृत्ति)	0	0
विक्रय/नियोजित पूंजी (%)	15.19	15.3

नेशनल हाईवेज एण्ड इंफ्रास्ट्रक्चर डेवलपमेंट कॉर्पोरेशन लिमिटेड (www.nhidcl.com)

निगमन की तिथि	18.07.2014
अनुसूची	अवर्गीकृत
सूचीबद्ध (हां/नहीं)	नहीं
रत्न का दर्जा	–
प्रशासनिक मंत्रालय	सड़क परिवहन और राजमार्ग मंत्रालय
सजातीय समूह	संविदा एवं निर्माण और तकनीकी परामर्श सेवाएं
धारक/सहायक	–
केन्द्र सरकार का हिस्सा	100%
धारक कंपनी का हिस्सा	–
पंजीकृत/कारपोरेट कार्यालय	नई दिल्ली
नियमित कर्मचारियों की संख्या (31.3.22 तक)	70
क्रेडिट रेटिंग/एजेंसी	–

औद्योगिक/व्यापारिक प्रचालन:

राष्ट्रीय राजमार्गों, रणनीतिक सड़कों, मार्गों, एक्सप्रेसवे और अन्य बुनियादी ढांचे का विकास, निर्माण (या तो अकेले या अन्य कंपनियों के साथ संयुक्त रूप से)।

भावी दृष्टिकोण:

पूर्वोत्तर और सीमावर्ती क्षेत्रों पर ध्यान केंद्रित करते हुए देश में उच्चतम स्तर के बुनियादी ढांचे के निर्माण और प्रबंधन के लिए एक साधन बनना और राष्ट्र निर्माण में महत्वपूर्ण योगदान देना।

कार्यनिष्पादन संबंधी विशेषताएं:

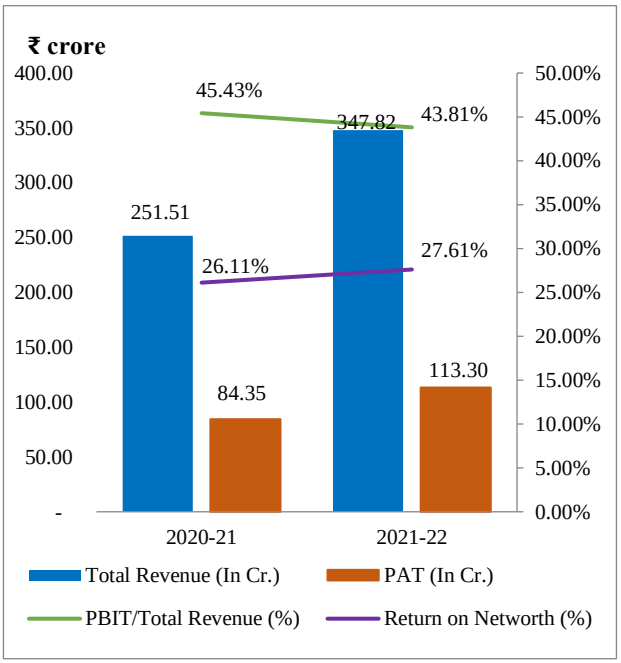

वित्तीय निष्पादन का स्नैपशॉट: (रूपए लाख)

लाभ एवं हानि का विवरण	2020-21	2021-22
कुल आय	**25151**	**34782**
प्रचालन से राजस्व (निवल)	23446	33253
अन्य आय	1705	1529
कुल व्यय	**13797**	**19560**
विद्युत एवं ईंधन	45	92
उपयोग की गई सामग्री (स्टोर एवं स्पेयर्स सहित)	0	0
कर्मचारी लाभ व्यय	2760	4168
मूल्यह्रास और ऋणमुक्ति	226	365
वित्तीय लागत	71	16
विशेष एवं अतिरिक्त मदें	0	0
अन्य व्यय	10695	14919
कर पूर्व लाभ	**11354**	**15222**
कर प्रावधान	2919	3892
जारी प्रचालनों से कर उपरांत लाभ	8435	11330
प्रचालनों के रोकने से कर उपरांत लाभ	0	0
अवधि के लिए कुल लाभ/(हानि)	**8435**	**11330**

तुलन–पत्र	31.3.2021	31.3.2022
इक्विटी एवं देयताएं	**327950**	**283754**
कुल शेयर धारकों का कोष	32309	41039
शेयर पूंजी	10300	10300
कुल गैर –चालू देयताएं	**0**	**0**
दीर्घ कालिक ऋण	0	0
कुल चालू देयताएं	**295641**	**242715**
परिसम्पत्तियां	**327950**	**283754**
कुल गैर चालू परिसम्पत्तियां	**1232**	**9298**
निवल नियत परिसंपत्तियां (चालू पूंजीगत कार्यों सहित)	946	1153
निवेश	0	0
कुल चालू परिसम्पत्तियां	**326718**	**274456**
नकद एवं बैंक शेष	321605	269201

मुख्य सूचक	2020-21	2021-22
वित्तीय निवेश	10300	10300
नियोजित पूंजी	32309	41039
निवल मूल्य	32309	41039
ईबीआईटीडीए	11651	15603
परिसंपत्ति टर्नओवर अनुपात	0.08	0.11
केंद्रीय राजकोष में योगदान	7607	10709
घोषित/प्रदत्त लाभांश	2700	2600
निवल लाभ मार्जिन (%)	33.54	32.57
प्रचालनरत मार्जिन (%)	48.73	45.82
निवल मूल्य पर लाभ (%)	26.11	27.61
परिसंपत्तियों पर लाभ (%)	2.57	3.99
नियोजित पूंजी पर लाभ (%)	35.36	37.13
ऋण/इक्विटी अनुपात (आवृत्ति)	0	0
विक्रय/नियोजित पूंजी (%)	72.57	81.03

नेशनल प्रोजेक्ट्स कंस्ट्रक्शन कारपोरेशन लिमिटेड (*npcc.gov.in*)

निगमन की तिथि	09.01.1957
अनुसूची	ख
सूचीबद्ध (हां/नहीं)	नहीं
रत्न का दर्जा	मिनीरत्न–I
प्रशासनिक मंत्रालय	जल संसाधन, नदी विकास और गंगा पुनरुद्धार मंत्रालय
सजातीय समूह	संविदा एवं निर्माण और तकनीकी परामर्श सेवाएं
धारक/सहायक	सहायक
धारक कंपनी का नाम	वापकोस लि0
केन्द्र सरकार का हिस्सा	–
धारक कंपनी का हिस्सा	98.89%
पंजीकृत/कारपोरेट कार्यालय	नई दिल्ली
नियमित कर्मचारियों की संख्या (31.3.22 तक)	324
क्रेडिट रेटिंग/एजेंसी	–

औद्योगिक/व्यापारिक प्रचालनः

कम्पनी सिविल अभियांत्रिकी के लगभग सभी क्षेत्रों अर्थात टाऊनशिप और अन्य आवासीय भवन, संस्थानात्मक भवन, कार्यालय परिसरों, सड़कों, पुलों और फ्लाईओवर, अस्पताल एवं स्वास्थ्य क्षेत्र की परियोजनाओं, औद्योगिक संरचनाओं, भूतल परिवहन में निर्माण कार्य कर रही है।

कार्यनीतिक मुद्दे/भावी दृष्टिकोणः

58 वर्ष की सेवानिवृत्ति की आयु के कारण अनुभवी तकनीकी जनशक्ति की कमी। कंपनी की रुग्णता/वित्तीय संकट के कारण लम्बे समय के बाद जनशक्ति का प्रेरण/भर्ती। नए ग्राहक को बढ़ाने के लिए बुनियादी ढांचे के काम पर बल।

कार्यनिष्पादन संबंधी विशेषताएं:

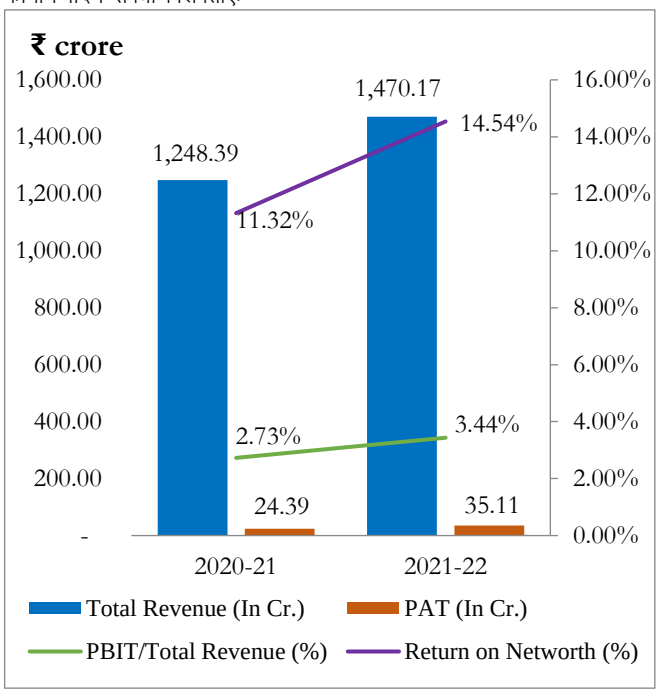

वित्तीय निष्पादन का स्नैपशॉटः (रूपए लाख)

लाभ एवं हानि का विवरण	2020-21	2021-22
कुल आय	**124839**	**147017**
प्रचालन से राजस्व	121129	143210
अन्य आय	3710	3807
कुल व्यय	**121441**	**141971**
विद्युत एवं ईंधन	53	48
उपयोग की गई सामग्री (स्टोर एवं स्पेयर्स सहित)	0	0
कर्मचारी लाभ व्यय	5701	5298
मूल्यह्रास, ऋणमुक्ति और हानि	205	193
वित्तीय लागत	7	5
विशेष एवं अतिरिक्त मदें	24	-120
अन्य व्यय	115451	136547
कर पूर्व लाभ/हानि	**3398**	**5046**
कर प्रावधान	959	1535
जारी प्रचालनों से कर उपरांत लाभ	2439	3511
प्रचालनों के रोकने से कर उपरांत लाभ	0	0
अवधि के लिए कुल लाभ/(हानि)	**2439**	**3511**

तुलन–पत्र	31.3.2021	31.3.2022
इक्विटी एवं देयताएं	**212491**	**252650**
कुल शेयर धारकों का कोष	21687	24149
शेयर पूंजी	9453	9453
कुल गैर –चालू देयताएं	**52856**	**76674**
दीर्घ कालिक ऋण	0	0
कुल चालू देयताएं	**137948**	**151827**
कुल परिसम्पत्तियां	**212491**	**252650**
कुल गैर चालू परिसम्पत्तियां	**80261**	**59492**
निवल नियत परिसंपत्तियां (चालू पूंजीगत कार्यों सहित)	3791	3539
निवेश	0	143
कुल चालू परिसम्पत्तियां	**132230**	**193158**
नकद एवं बैंक शेष	80193	135206

मूख्य सूचक	2020-21	2021-22
वित्तीय निवेश	9453	9453
नियोजित पूंजी	21687	24149
निवल मूल्य	21542	24149
इबीआइटीडीए	3634	5124
परिसंपत्ति टर्नओवर अनुपात	0.6	0.63
केंद्रीय राजकोष में योगदान	0	0
घोषित/प्रदत्त लाभांश	0	1000
निवल लाभ मार्जिन (%)	1.95	2.39
प्रचालनरत मार्जिन (%)	2.83	3.44
निवल मूल्य पर लाभ (%)	11.32	14.54
परिसंपत्तियों पर लाभ (%)	1.15	1.39
नियोजित पूंजी पर लाभ (%)	15.7	20.92
ऋण/इक्विटी अनुपात (आवृत्ति)	0	0
विक्रय/नियोजित पूंजी (%)	558.53	593.03

राष्ट्रीय अनुसंधान विकास निगम (www.nrdcindia.com)

निगमन की तिथि	31.12.1953
अनुसूची	ग
सूचीबद्ध (हां/नहीं)	नहीं
रत्न का दर्जा	-
प्रशासनिक मंत्रालय	विज्ञान एवं प्रौद्योगिकी मंत्रालय (वैज्ञानिक एवं औद्योगिक अनुसंधान विभाग)
सजातीय समूह	संविदा एवं निर्माण और तकनीकी परामर्श सेवाएं
धारक/सहायक	–
केन्द्र सरकार का हिस्सा	100%
धारक कंपनी का हिस्सा	-
पंजीकृत/कारपोरेट कार्यालय	नई दिल्ली
नियमित कर्मचारियों की संख्या (31.3.22 तक)	57
क्रेडिट रेटिंग/एजेंसी	–

औद्योगिक/व्यापारिक प्रचालन:

प्रमुख व्यवसाय प्रौद्योगिकी लाइसेंसिंग, आईपीआर प्रबंधन, परामर्श सेवाओं और कौशल विकास के क्षेत्रों में है। एनआरडीसी नवोन्मेष श्रृंखला में अंतराल को समाप्त करने के लिए अपेक्षित उपाय करने और प्रौद्योगिकियों को प्रयोगशाला से वास्तविक धरातल पर लाने में संलग्न है।

कार्यनीतिक मुद्दे/भावी दृष्टिकोण:

अनुसंधान एवं विकास संगठनों के साथ साझेदारी को मजबूत करना और भारतीय प्रौद्योगिकियों और सेवाओं का व्यापक विपणन करना। इनक्यूबेशन केंद्र सीएसआईआर प्रयोगशालाओं में प्रबंधन, एमएचआई, आईओसीएल, डीजीक्यूए, डीआईपीपी आदि के साथ निष्पादित की जा रही परामर्श परियोजनाएं।

महत्वपूर्ण घटनाएँ:

लाइसेंस प्राप्त 70 प्रौद्योगिकियां, व्यावसायीकरण के लिए एनआरडीसी को सौंपी गई 38 नई प्रौद्योगिकियां, 39 प्रौद्योगिकियों के लिए मूल्य–संवर्धन प्रदान करना, 66 प्रौद्योगिकियों के लिए आईपी सहायता प्रदान करना आदि।

कार्य–निष्पादन संबंधी विशेषताएं:

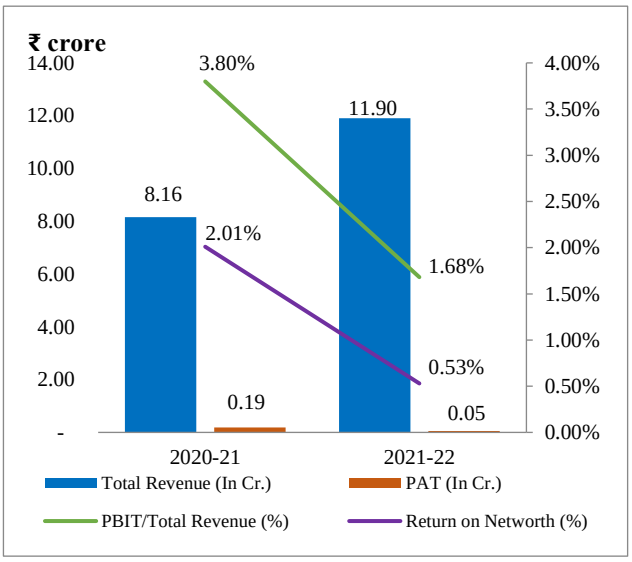

वित्तीय निष्पादन का स्नैपशॉट: (रूपए लाख)

लाभ एवं हानि का विवरण	2020-21	2021-22
कुल आय	**816**	**1190**
प्रचालन से राजस्व (निवल)	777	1145
अन्य आय	39	45
कुल व्यय	**785**	**1170**
विद्युत एवं ईंधन	8	4
उपयोग की गई सामग्री (स्टोर एवं स्पेयर्स सहित)	0	0
कर्मचारी लाभ व्यय	434	535
मूल्यह्रास और ऋणमुक्ति	2	7
वित्तीय लागत	0	0
विशेष एवं अतिरिक्त मदें	0	0
अन्य व्यय	341	624
कर पूर्व लाभ	**31**	**20**
कर प्रावधान	12	15
जारी प्रचालनों से कर उपरांत लाभ	19	5
प्रचालनों के रोकने से कर उपरांत लाभ	0	0
अवधि के लिए कुल लाभ/(हानि)	**19**	**5**

तुलन–पत्र	31.3.2021	31.3.2022
इक्विटी एवं देयताएं	**6673**	**7499**
कुल शेयर धारकों का कोष	946	951
शेयर पूंजी	442	442
कुल गैर –चालू देयताएं	**292**	**290**
दीर्घ कालिक ऋण	0	0
कुल चालू देयताएं	**5435**	**6258**
परिसम्पत्तियां	**6673**	**7499**
कुल गैर चालू परिसम्पत्तियां	**122**	**110**
निवल नियत परिसंपत्तियां (चालू पूंजीगत कार्यों सहित)	43	44
निवेश	0	0
कुल चालू परिसम्पत्तियां	**6551**	**7389**
नकद एवं बैंक शेष	673	1436

मूख्य सूचक	2020-21	2021-22
वित्तीय निवेश	442	442
नियोजित पूंजी	946	951
निवल मूल्य	946	951
ईबीआईटीडीए	33	27
परिसंपत्ति टर्नओवर अनुपात	0.13	0.17
केंद्रीय राजकोष में योगदान	133	162
घोषित/प्रदत्त लाभांश	0	0
निवल लाभ मार्जिन (%)	2.33	0.42
प्रचालनरत मार्जिन (%)	3.99	1.75
निवल मूल्य पर लाभ (%)	2.01	0.53
परिसंपत्तियों पर लाभ (%)	0.28	0.07
नियोजित पूंजी पर लाभ (%)	3.28	2.1
ऋण/इक्विटी अनुपात (आवृत्ति)	0	0
विक्रय/नियोजित पूंजी (%)	82.14	120.4

राष्ट्रीय लघु उद्योग निगम लिमिटेड (www.nsic.co.in)

निगमन की तिथि	04.02.1955
अनुसूची	ख
सूचीबद्ध (हां/नहीं)	नहीं
रत्न का दर्जा	मिनीरत्न–I
प्रशासनिक मंत्रालय	सूक्ष्म, लघु और मध्यम उद्योग मंत्रालय
सजातीय समूह	संविदा एवं निर्माण और तकनीकी परामर्श सेवाएं
धारक/सहायक	धारक
केन्द्र सरकार का हिस्सा	100%
धारक कंपनी का हिस्सा	-
पंजीकृत/कारपोरेट कार्यालय	नई दिल्ली
नियमित कर्मचारियों की संख्या (31.3.22 तक)	641
क्रेडिट रेटिंग/एजेंसी	–

औद्योगिक/व्यापारिक प्रचालन:

एमएसएमई की प्रतिस्पर्धात्मकता बढ़ाने के लिए, सीपीएसई विपणन, प्रौद्योगिकी, वित्त आदि के क्षेत्रों में एकीकृत सहायता सेवाएं प्रदान करती है। कंपनी एमएसएमई मंत्रालय की ओर से विपणन सहायता और क्रेडिट रेटिंग की योजनाओं को विस्तार से लागू करती है।

कार्यनिष्पादन संबंधी विशेषताएं:

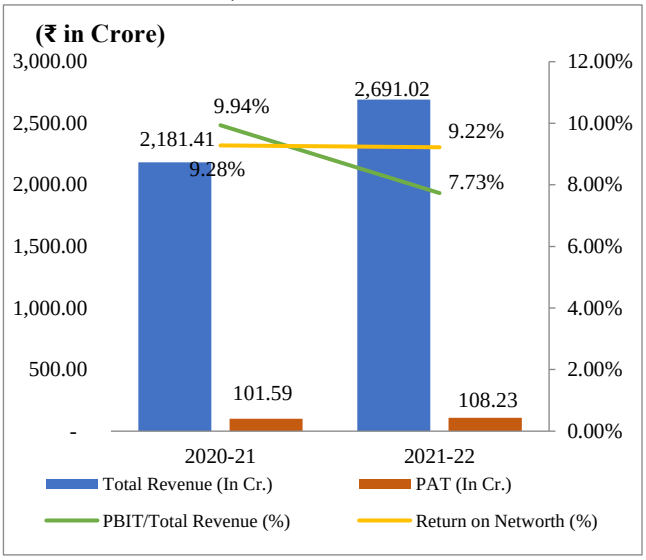

वित्तीय निष्पादन का स्नैपशॉट: (रूपए लाख)

लाभ एवं हानि का विवरण	2020-21	2021-22
कुल आय	**218141**	**269102**
प्रचालन से राजस्व (निवल)	210130	262251
अन्य आय	8011	6851
कुल व्यय	**204176**	**254553**
विद्युत एवं ईंधन	663	750
उपयोग की गई सामग्री (स्टोर एवं स्पेयर्स सहित)	0	0
कर्मचारी लाभ व्यय	13301	13401
मूल्यह्रास और ऋणमुक्ति	842	742
वित्तीय लागत	7708	6257
विशेष एवं अतिरिक्त मदें	4	-6
अन्य व्यय	181658	233409
कर पूर्व लाभ	**13965**	**14549**
कर प्रावधान	3806	3726
जारी प्रचालनों से कर उपरांत लाभ	10159	10823
प्रचालनों के रोकने से कर उपरांत लाभ	0	0
अवधि के लिए कुल लाभ/(हानि)	**10159**	**10823**

तुलन–पत्र	31.3.2021	31.3.2022
इक्विटी एवं देयताएं	**301264**	**318799**
कुल शेयर धारकों का कोष	109464	117399
शेयर पूंजी	53299	53299
कुल गैर –चालू देयताएं	**13485**	**21041**
दीर्घ कालिक ऋण	5220	4540
कुल चालू देयताएं	**178315**	**180359**
परिसम्पत्तियां	**301264**	**318799**
कुल गैर चालू परिसम्पत्तियां	**35342**	**36263**
निवल नियत परिसंपत्तियां (चालू पूंजीगत कार्यों सहित)	29255	29255
निवेश	774	871
कुल चालू परिसम्पत्तियां	**265922**	**282536**
नकद एवं बैंक शेष	15160	18614

मुख्य सूचक	2020-21	2021-22
वित्तीय निवेश	58519	57839
नियोजित पूंजी	114684	121939
निवल मूल्य	109464	117399
ईबीआईटीडीए	22519	21542
परिसंपत्ति टर्नओवर अनुपात	0.71	0.87
केंद्रीय राजकोष में योगदान	2640	3738
घोषित/प्रदत्त लाभांश	0	3178
निवल लाभ मार्जिन (%)	4.66	4.02
प्रचालनरत मार्जिन (%)	10.32	7.93
निवल मूल्य पर लाभ (%)	9.28	9.22
परिसंपत्तियों पर लाभ (%)	3.37	3.39
नियोजित पूंजी पर लाभ (%)	18.90	17.06
ऋण/इक्विटी अनुपात (आवृत्ति)	0.05	0.04
विक्रय/नियोजित पूंजी (%)	183.23	215.07

एनबीसीसी (इंडिया) लिमिटेड (www.nbccindia.com)

निगमन की तिथि	15.11.1960
अनुसूची	क
सूचीबद्ध (हां/नहीं)	हां
रत्न का दर्जा	नवरत्न
प्रशासनिक मंत्रालय	आवासन एवं शहरी कार्य मंत्रालय
सजातीय समूह	संविदा एवं निर्माण और तकनीकी परामर्श सेवाएं
धारक/सहायक	धारक
केन्द्र सरकार का हिस्सा	61.76%
धारक कंपनी का हिस्सा	–
पंजीकृत/कारपोरेट कार्यालय	नई दिल्ली
नियमित कर्मचारियों की संख्या (31.3.22 तक)	1367
क्रेडिट रेटिंग/एजेंसी	एए स्टेबल/क्रिसिल

औद्योगिक/व्यापारिक प्रचालन:

एनबीसीसी तीन मुख्य क्षेत्रों में शामिल है, अर्थात् प्रोजेक्ट मैनेजमेंट कंसल्टेंसी (पीएमसी), रियल एस्टेट डेवलपमेंट और इंजीनियरिंग प्रोक्योरमेंट एंड कंस्ट्रक्शन (ईपीसी) कांट्रेक्टिंग।

कार्यनीतिक मुद्दे/भावी दृष्टिकोण:

बुनियादी ढांचे और रियल एस्टेट क्षेत्रों पर सरकार के नए सिरे से जोर देने के साथ, कंपनी निकट और मध्य अवधि में विकास के चरण के लिए तैयार है। एनबीसीसी विभिन्न राज्य सरकारों के साथ पुनः विकास/भूमि मुद्रीकरण के लिए संपर्क में है, जिसकी प्रमुख परियोजनाएं निकट भविष्य में सुरक्षित होने की संभावना है।

महत्वपूर्ण घटनाएं:

एनबीसीसी को जीपीटीडब्ल्यू इंडिया द्वारा ''वर्ष 2021 के लिए निर्माण और अवसंरचना के क्षेत्र में भारत का सर्वश्रेष्ठ कार्यस्थल'' से सम्मानित किया गया और 8वें पीएसयू पुरस्कारों में राष्ट्र निर्माण श्रेणी में गवर्नेंस नाउ पीएसयू कनेक्ट सर्वश्रेष्ठ पीएसयू पुरस्कार भी जीता।

माननीय प्रधान मंत्री श्री नरेंद्र मोदी और मॉरीशस के प्रधान मंत्री श्री प्रवीण कुमार जगन्नाथ द्वारा एनबीसीसी निर्मित सामाजिक आवास इकाइयां परियोजना का संयुक्त उद्घाटन दिनांक 20 जनवरी, 2022 को वर्चुअल रूप से किया गया नेशनल कॉलेज फॉर पुलिसिंग एंड लॉ एनफोर्समेंट (एनसीपीएलई), मालदीव निर्माण और उद्घाटन किया।

कार्यनिष्पादन संबंधी विशेषताएं:

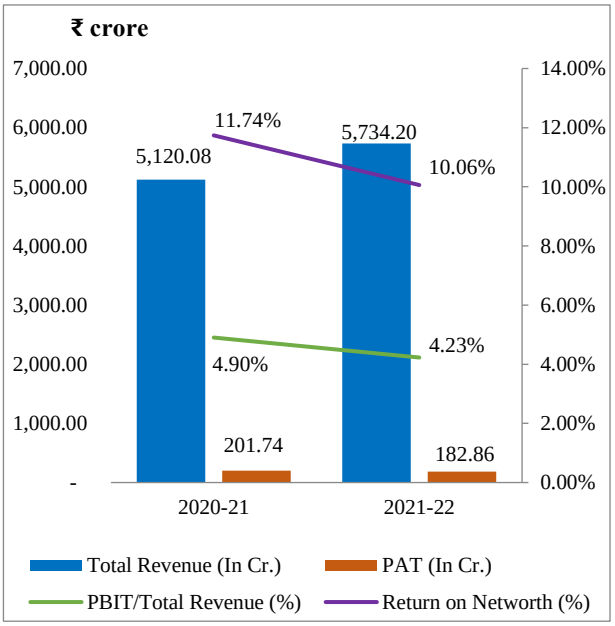

वित्तीय निष्पादन का स्नैपशॉट: (रूपए लाख)

लाभ एवं हानि का विवरण	2020-21	2021-22
कुल आय	**512008**	**573420**
प्रचालन से राजस्व (निवल)	494745	554662
अन्य आय	17263	18758
कुल व्यय	**487564**	**549747**
विद्युत एवं ईंधन	0	0
उपयोग की गई सामग्री (स्टोर एवं स्पेयर्स सहित)	132	2728
कर्मचारी लाभ व्यय	23831	23582
मूल्यह्रास और ऋणमुक्ति	4352	1358
वित्तीय लागत	660	565
विशेष एवं अतिरिक्त मदें	0	9980
अन्य व्यय	458589	511534
कर पूर्व लाभ	**24444**	**23673**
कर प्रावधान	4270	5387
जारी प्रचालनों से कर उपरांत लाभ	20174	18286
प्रचालनों के रोकने से कर उपरांत लाभ	0	0
अवधि के लिए कुल लाभ/(हानि)	**20174**	**18286**

तुलन–पत्र	31.3.2021	31.3.2022
इक्विटी एवं देयताएं	**831018**	**849756**
कुल शेयर धारकों का कोष	169150	177475
शेयर पूंजी	18000	18000
कुल गैर –चालू देयताएं	**22774**	**24385**
दीर्घ कालिक ऋण	0	0
कुल चालू देयताएं	**639094**	**647896**
कुल परिसम्पत्तियां	**831018**	**849756**
कुल गैर चालू परिसम्पत्तियां	**204200**	**192216**
निवल नियत परिसंपत्तियां (चालू पूंजीगत कार्यों सहित)	5677	5588
निवेश	33359	33356
कुल चालू परिसम्पत्तियां	**626818**	**657540**
नकद एवं बैंक शेष	199077	235002

मूख्य सूचक	2020-21	2021-22
वित्तीय निवेश	18000	18000
नियोजित पूंजी	169150	177475
निवल मूल्य	171896	181722
ईबीआईटीडीए	29456	35576
परिसंपत्ति टर्नओवर अनुपात	0.64	0.68
केंद्रीय राजकोष में योगदान	3001	6324
घोषित/प्रदत्त लाभांश	2430	8460
निवल लाभ मार्जिन (%)	3.94	3.19
प्रचालनरत मार्जिन (%)	5.07	6.17
निवल मूल्य पर लाभ (%)	11.74	10.06
परिसंपत्तियों पर लाभ (%)	2.43	2.15
नियोजित पूंजी पर लाभ (%)	14.84	13.66
ऋण/इक्विटी अनुपात (आवृत्ति)	0	0
विक्रय/नियोजित पूंजी (%)	292.49	312.53

एनबीसीसी सर्विसेज लिमिटेड (www.nslindia.in)

निगमन की तिथि	16.10.2014
अनुसूची	अवर्गीकृत
सूचीबद्ध (हां/नहीं)	नहीं
रत्न का दर्जा	–
प्रशासनिक मंत्रालय	आवासन एवं शहरी कार्य मंत्रालय
सजातीय समूह	संविदा एवं निर्माण और तकनीकी परामर्श सेवाएं
धारक/सहायक	सहायक
धारक कंपनी का नाम	एनबीसीसी (इण्डिया) लिमिटेड
केन्द्र सरकार का हिस्सा	–
धारक कंपनी का हिस्सा	100%
पंजीकृत/कारपोरेट कार्यालय	नई दिल्ली
नियमित कर्मचारियों की संख्या (31.3.22 तक)	0
क्रेडिट रेटिंग/एजेंसी	–

औद्योगिक/व्यापारिक प्रचालन:

मुख्य संचालन में निर्माण के बाद रखरखाव और नवीकरण एवं फर्निशिंग शामिल हैं

महत्वपूर्ण घटनाएं:

वाणिज्य भवन का सुरक्षित प्रचालन एवं अनुरक्षण व्यवसाय, नेशनल गैलरी ऑफ मॉडर्न आर्ट्स का आंतरिक कार्य और अल्पसंख्यक कार्य मंत्रालय आदि।

कार्यनिष्पादन संबंधी विशेषताएं:

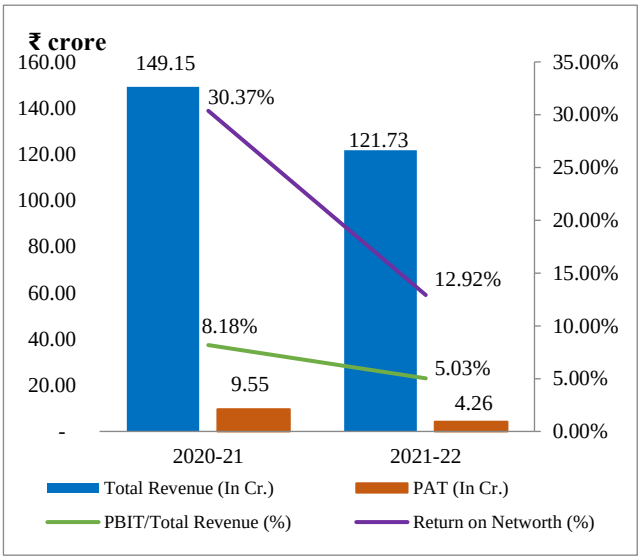

वित्तीय निष्पादन का स्नैपशॉट: (रूपए लाख)

लाभ एवं हानि का विवरण	2020-21	2021-22
कुल आय	**14915**	**12173**
प्रचालन से राजस्व (निवल)	14853	12128
अन्य आय	62	45
कुल व्यय	**13695**	**11561**
विद्युत एवं ईंधन	5	5
उपयोग की गई सामग्री (स्टोर एवं स्पेयर्स सहित)	0	0
कर्मचारी लाभ व्यय	803	855
मूल्यह्रास और ऋणमुक्ति	37	39
वित्तीय लागत	0	0
विशेष एवं अतिरिक्त मदें	0	0
अन्य व्यय	12850	10662
कर पूर्व लाभ	**1220**	**612**
कर प्रावधान	265	186
जारी प्रचालनों से कर उपरांत लाभ	955	426
प्रचालनों के रोकने से कर उपरांत लाभ	0	0
अवधि के लिए कुल लाभ/(हानि)	**955**	**426**

तुलन–पत्र	31.3.2021	31.3.2022
इक्विटी एवं देयताएं	**9921**	**11040**
कुल शेयर धारकों का कोष	3145	3296
शेयर पूंजी	300	300
कुल गैर –चालू देयताएं	**0**	**0**
दीर्घ कालिक ऋण	0	0
कुल चालू देयताएं	**6776**	**7744**
परिसम्पत्तियां	**9921**	**11040**
कुल गैर चालू परिसम्पत्तियां	**2051**	**2011**
निवल नियत परिसंपत्तियां (चालू पूंजीगत कार्यों सहित)	1891	1855
निवेश	0	0
कुल चालू परिसम्पत्तियां	**7870**	**9029**
नकद एवं बैंक शेष	3056	4584

मूख्य सूचक	2020-21	2021-22
वित्तीय निवेश	300	300
नियोजित पूंजी	3145	3296
निवल मूल्य	3145	3296
ईबीआईटीडीए	1257	651
परिसंपत्ति टर्नओवर अनुपात	1.73	1.16
केंद्रीय राजकोष में योगदान	161	134
घोषित/प्रदत्त लाभांश	140	275
निवल लाभ मार्जिन (%)	6.4	3.5
प्रचालनरत मार्जिन (%)	8.21	5.05
निवल मूल्य पर लाभ (%)	30.37	12.92
परिसंपत्तियों पर लाभ (%)	9.63	3.86
नियोजित पूंजी पर लाभ (%)	38.79	18.57
ऋण/इक्विटी अनुपात (आवृत्ति)	0	0
विक्रय/नियोजित पूंजी (%)	472.27	367.96

पीएफसी कंसल्टिंग लिमिटेड *(www.pfcclindia.com)*

निगमन की तिथि	25.03.2008
अनुसूची	अवर्गीकृत
सूचीबद्ध (हां/नहीं)	नहीं
रत्न का दर्जा	–
प्रशासनिक मंत्रालय	विद्युत मंत्रालय
सजातीय समूह	संविदा एवं निर्माण और तकनीकी परामर्श सेवाएं
धारक/सहायक	सहायक
धारक कंपनी का नाम	विद्युत वित्त कारपोरेशन लिमिटेड
केंद्र सरकार का हिस्सा	–
धारक कंपनी का हिस्सा	100 %
पंजीकृत/कारपोरेट कार्यालय	नई दिल्ली
नियमित कर्मचारियों की संख्या (31.3.22 तक)	32
क्रेडिट रेटिंग/एजेंसी	–

औद्योगिक/व्यापारिक प्रचालन:

पीएफसी कंसल्टिंग लिमिटेड विद्युत क्षेत्र को परामर्शी सेवाएं प्रदान करने में लगा हुआ है। प्रदान की जाने वाली सेवाएं विद्युत अधिनियम 2003 के कार्यान्वयन से उत्पन्न होने वाले मुद्दे अर्थात सुधार, पुनर्गठन, विनियामक इत्यादि विद्युत मंत्रालय द्वारा जारी दिशानिर्देशों के अनुसार बोली–प्रक्रिया पर सलाहकार सेवाएं है।

महत्वपूर्ण घटनाएं:

पीएफसी कंसल्टिंग लिमिटेड में पीएफसी कैपिटल एडवाइजरी लिमिटेड का विलय।

वित्तीय विशेषताएं:

पीएफसी कंसल्टिंग लिमिटेड का मुनाफा पिछलेवर्ष के 2 आईटीपी की तुलना में चालू वित्तीय वर्ष में परिचालन से राजस्व में वृद्धि और 5 आईटीपी के प्रवाह के कारण बढ़ा है।

कार्यनिष्पादन संबंधी विशेषताएं:

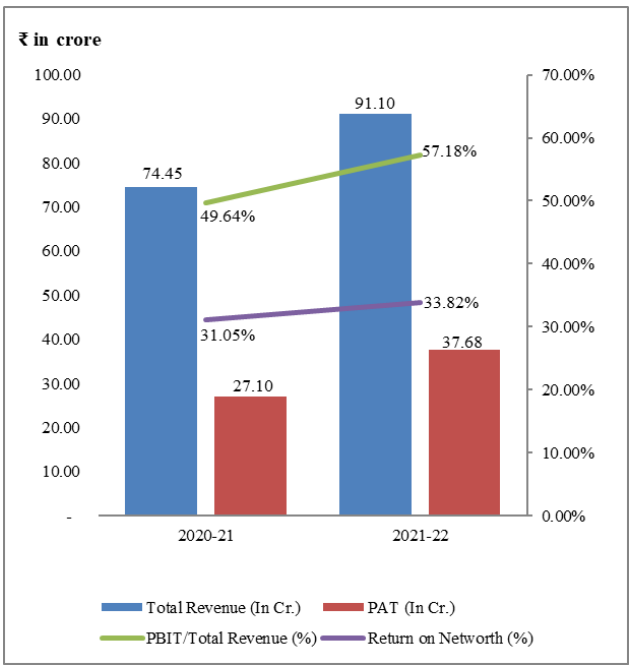

वित्तीय निष्पादन का स्नैपशॉट: (रूपए लाख)

लाभ एवं हानि का विवरण	2020-21	2021-22
कुल आय	**7445**	**9110**
प्रचालन से राजस्व (निवल)	6785	8514
अन्य आय	660	596
कुल व्यय	**3773**	**3999**
विद्युत एवं ईंधन	0	0
उपयोग की गई सामग्री (स्टोर एवं स्पेयर्स सहित)	0	0
कर्मचारी लाभ व्यय	1257	1338
मूल्यह्रास और ऋणमुक्ति	342	334
वित्तीय लागत	24	98
विशेष एवं अतिरिक्त मदें	0	0
अन्य व्यय	2150	2229
कर पूर्व लाभ	**3672**	**5111**
कर प्रावधान	962	1343
जारी प्रचालनों से कर उपरांत लाभ	2710	3768
प्रचालनों के रोकने से कर उपरांत लाभ	0	0
अवधि के लिए कुल लाभ/(हानि)	**2710**	**3768**

तुलन–पत्र	31.3.2021	31.3.2022
इक्विटी एवं देयताएं	**13200**	**23052**
कुल शेयर धारकों का कोष	8728	11141
शेयर पूंजी	5	5
कुल गैर –चालू देयताएं	**0**	**1770**
दीर्घ कालिक ऋण	0	952
कुल चालू देयताएं	**4472**	**10141**
परिसम्पत्तियां	**13200**	**23052**
कुल गैर चालू परिसम्पत्तियां	**2091**	**7688**
निवल नियत परिसंपत्तियां (चालू पूंजीगत कार्यों सहित)	172	5844
निवेश	0	0
कुल चालू परिसम्पत्तियां	**11109**	**15364**
नकद एवं बैंक शेष	3770	6333

मूख्य सूचक	2020-21	2021-22
वित्तीय निवेश	5	957
नियोजित पूंजी	8728	12093
निवल मूल्य	8728	11141
ईबीआईटीडीए	4038	5543
परिसंपत्ति टर्नओवर अनुपात	0.66	0.5
केंद्रीय राजकोष में योगदान	1434	1707
घोषित/प्रदत्त लाभांश	0	1355
निवल लाभ मार्जिन (%)	36.4	41.36
प्रचालनरत मार्जिन (%)	54.47	61.18
निवल मूल्य पर लाभ (%)	31.05	33.82
परिसंपत्तियों पर लाभ (%)	20.53	16.35
नियोजित पूंजी पर लाभ (%)	42.35	43.07
ऋण/इक्विटी अनुपात (आवृत्ति)	0	0.09
विक्रय/नियोजित पूंजी (%)	77.74	70.4

प्रोजेक्ट्स एंड डेवलपमेंट इंडिया लिमिटेड *(www.pdilin.com)*

निगमन की तिथि	07.03.1978
अनुसूची	ख
सूचीबद्ध (हां/नहीं)	नही
रत्न का दर्जा	मिनीरत्न–I
प्रशासनिक मंत्रालय	कैमिकल्स एवं उर्वरक मंत्रालय (उर्वरक विभाग)
सजातीय समूह	संविदा एवं निर्माण और तकनीकी परामर्श सेवाएं
धारक/सहायक	–
केन्द्र सरकार का हिस्सा	100%
धारक कंपनी का हिस्सा	–
पंजीकृत/कारपोरेट कार्यालय	नोएडा
नियमित कर्मचारियों की संख्या (31.3.22 तक)	327
क्रेडिट रेटिंग/एजेंसी	–

औद्योगिक/व्यापारिक प्रचालन:

पीडीआईएल आईएसओ 9001:2015 और आईएसओ 45001:2018 और आईएसओ/आईईसी 17020: 2012 प्रमाणित प्रमुख डिजाइन इंजीनियरी एवं परामर्श संगठन है।

कार्यनीतिक मुद्दे/भावी दृष्टिकोण:

पीडीआईएल के लिए भविष्य का परिदृश्य बंद अमोनिया–यूरिया संयंत्रों के पुनरुद्धार के साथ–साथ मौजूदा संयंत्रों में ऊर्जा बचत परियोजनाओं के कार्यान्वयन के मद्देनजर बहुत ही आशाजनक दिखता है।

कार्यनिष्पादन संबंधी विशेषताएं:

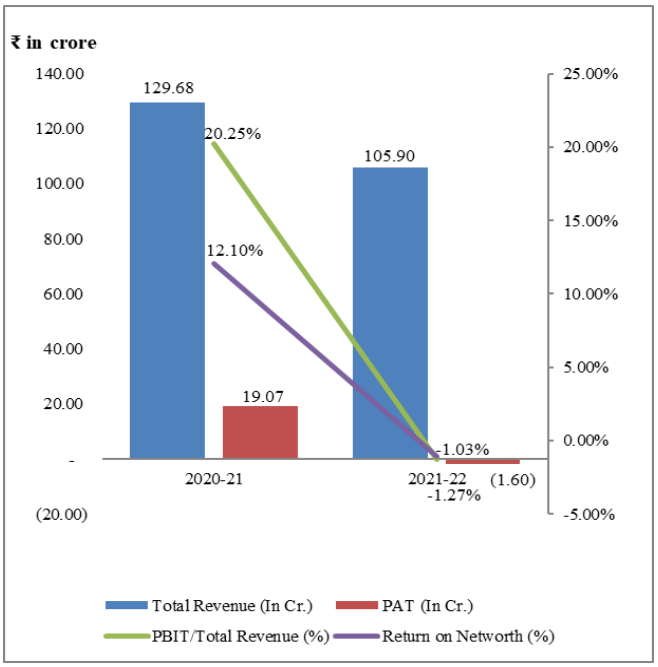

वित्तीय निष्पादन का स्नैपशॉट: (रूपए लाख)

लाभ एवं हानि का विवरण	2020-21	2021-22
कुल आय	**12968**	**10590**
प्रचालन से राजस्व (निवल)	12109	9886
अन्य आय	859	704
कुल व्यय	**10342**	**10724**
विद्युत एवं ईंधन	148	164
उपयोग की गई सामग्री (स्टोर एवं स्पेयर्स सहित)	0	0
कर्मचारी लाभ व्यय	7273	7114
मूल्यह्रास और ऋणमुक्ति	239	222
वित्तीय लागत	0	0
विशेष एवं अतिरिक्त मदें	0	318
अन्य व्यय	2682	2906
कर पूर्व लाभ	**2626**	**-134**
कर प्रावधान	719	26
जारी प्रचालनों से कर उपरांत लाभ	1907	-160
प्रचालनों के रोकने से कर उपरांत लाभ	0	0
अवधि के लिए कुल लाभ/(हानि)	**1907**	**-160**

तुलन–पत्र	31.3.2021	31.3.2022
इक्विटी एवं देयताएं	**24891**	**23944**
कुल शेयर धारकों का कोष	15754	15499
शेयर पूंजी	1730	1730
कुल गैर –चालू देयताएं	**2149**	**1995**
दीर्घ कालिक ऋण	0	0
कुल चालू देयताएं	**6988**	**6450**
परिसम्पत्तियां	**24891**	**23944**
कुल गैर चालू परिसम्पत्तियां	**5659**	**6514**
निवल नियत परिसंपत्तियां (चालू पूंजीगत कार्यों सहित)	1581	1402
निवेश	0	0
कुल चालू परिसम्पत्तियां	**19232**	**17430**
नकद एवं बैंक शेष	10421	10328

मुख्य सूचक	2020-21	2021-22
वित्तीय निवेश	1730	1730
नियोजित पूंजी	15754	15499
निवल मूल्य	15754	15499
ईबीआईटीडीए	2865	406
परिसंपत्ति टर्नओवर अनुपात	0.55	0.43
केंद्रीय राजकोष में योगदान	1592	1151
घोषित/प्रदत्त लाभांश	1648	95
निवल लाभ मार्जिन (%)	14.71	-1.51
प्रचालनरत मार्जिन (%)	21.69	1.86
निवल मूल्य पर लाभ (%)	12.1	-1.03
परिसंपत्तियों पर लाभ (%)	7.66	-0.67
नियोजित पूंजी पर लाभ (%)	16.67	-0.86
ऋण/इक्विटी अनुपात (आवृत्ति)	0	0
विक्रय/नियोजित पूंजी (%)	76.86	63.78

रेल विकास निगम लिमिटेड *(www.rvnl.org)*

निगमन की तिथि	24.01.2003
अनुसूची	क
सूचीबद्ध (हां/नहीं)	हां
रत्न का दर्जा	मिनीरत्न–I
प्रशासनिक मंत्रालय	रेल मंत्रालय
सजातीय समूह	संविदा एवं निर्माण और तकनीकी परामर्श सेवाएं
धारक/सहायक	धारक
केन्द्र सरकार का हिस्सा	78.2%
धारक कंपनी का हिस्सा	–
पंजीकृत/कारपोरेट कार्यालय	नई दिल्ली
नियमित कर्मचारियों की संख्या (31.3.22 तक)	507
क्रेडिट रेटिंग/एजेंसी	–

औद्योगिक/व्यापारिक प्रचालन:

आरवीएनएल का व्यापार स्वर्णिम चतुर्भुज पर क्षमता संबंधी बाधाओं को हटाने, महत्वपूर्ण बंदरगाह लिंकेज प्रदान करने तथा कॉरिडोर सहित मौजूदा लिंकों की क्षमता को बढ़ाने के उद्देश्य के साथ महत्वपूर्ण रेल इंफ्रास्ट्रक्चर के निर्माण से संबंधित है।

महत्वपूर्ण घटनाएँ:

दिनांक 23.03.2021 को विनिवेश और लोक संपत्ति प्रबंधन विभाग (दीपम) के कार्यालय ज्ञापन के अनुपालन में, ओएफएस के माध्यम से रेल मंत्रालय के माध्यम से कार्य कर रहे भारत के राष्ट्रपति द्वारा 9.64 प्रतिशत इक्विटी शेयरों का विनिवेश किया गया था।

कार्यनिष्पादन संबंधी विशेषताएं:

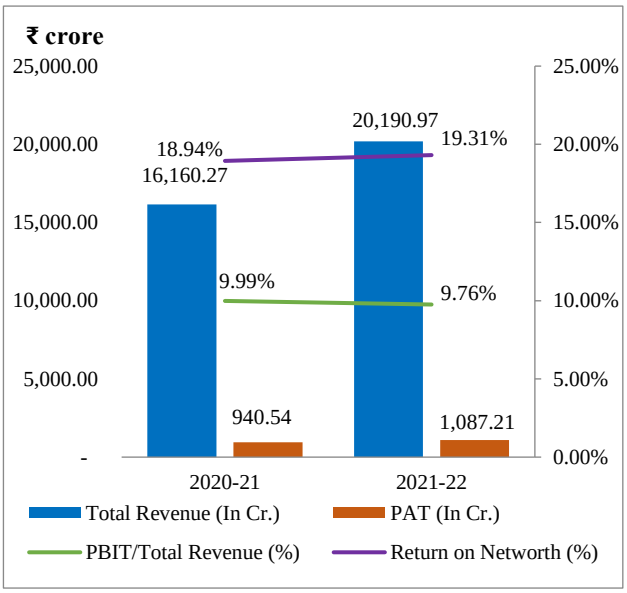

वित्तीय निष्पादन का स्नैपशॉट: (रूपए लाख)

लाभ एवं हानि का विवरण	2020-21	2021-22
कुल आय	**1616027**	**2019097**
प्रचालन से राजस्व (निवल)	1540365	1938171
अन्य आय	75662	80926
कुल व्यय	**1500460**	**1878487**
विद्युत एवं ईंधन	0	0
उपयोग की गई सामग्री (स्टोर एवं स्पेयर्स सहित)	0	0
कर्मचारी लाभ व्यय	20776	20319
मूल्यह्रास और ऋणमुक्ति	2292	2090
वित्तीय लागत	45814	56371
विशेष एवं अतिरिक्त मदें	0	0
अन्य व्यय	1431578	1799707
कर पूर्व लाभ	**115567**	**140610**
कर प्रावधान	21513	31889
जारी प्रचालनों से कर उपरांत लाभ	94054	108721
प्रचालनों के रोकने से कर उपरांत लाभ	0	0
अवधि के लिए कुल लाभ/(हानि)	**94054**	**108721**

तुलन–पत्र	31.3.2021	31.3.2022
इक्विटी एवं देयताएं	**1354984**	**1912142**
कुल शेयर धारकों का कोष	496558	563141
शेयर पूंजी	208502	208502
कुल गैर –चालू देयताएं	**607637**	**663788**
दीर्घ कालिक ऋण	567150	631543
कुल चालू देयताएं	**250789**	**685213**
परिसम्पत्तियां	**1354984**	**1912142**
कुल गैर चालू परिसम्पत्तियां	**356849**	**468097**
निवल नियत परिसंपत्तियां (चालू पूंजीगत कार्यों सहित)	34559	38058
निवेश	105953	116305
कुल चालू परिसम्पत्तियां	**998135**	**1444045**
नकद एवं बैंक शेष	204192	678545

मुख्य सूचक	2020-21	2021-22
वित्तीय निवेश	775652	840045
नियोजित पूंजी	1063708	1194684
निवल मूल्य	496558	563141
ईबीआईटीडीए	163673	199071
परिसंपत्ति टर्नओवर अनुपात	1.28	1.24
केंद्रीय राजकोष में योगदान	95266	80221
घोषित/प्रदत्त लाभांश	47538	42117
निवल लाभ मार्जिन (%)	5.82	5.38
प्रचालनरत मार्जिन (%)	10.48	10.16
निवल मूल्य पर लाभ (%)	18.94	19.31
परिसंपत्तियों पर लाभ (%)	6.94	5.69
नियोजित पूंजी पर लाभ (%)	15.17	16.49
ऋण/इक्विटी अनुपात (आवृत्ति)	1.14	1.12
विक्रय/नियोजित पूंजी (%)	144.81	162.23

रेलवे एनर्जी मैनेजमेंट कंपनी लिमिटेड (www.remcl.in)

निगमन की तिथि	16.08.2013
अनुसूची	अवर्गीकृत
सूचीबद्ध (हां/नहीं)	नहीं
रत्न का दर्जा	–
प्रशासनिक मंत्रालय	रेल मंत्रालय
सजातीय समूह	संविदा एवं निर्माण और तकनीकी परामर्श सेवाएं
धारक/सहायक	सहायक
धारक कंपनी का नाम	राईट्स लिमिटेड
केन्द्र सरकार का हिस्सा	49%
धारक कंपनी का हिस्सा	51%
पंजीकृत/कारपोरेट कार्यालय	दिल्ली/गुड़गांव
नियमित कर्मचारियों की संख्या (31.3.22 तक)	0
क्रेडिट रेटिंग/एजेंसी	एए/केयर

औद्योगिक/व्यापारिक प्रचालन:

कंपनी का गठन राइट्स लिमिटेड और भारतीय रेलवे के संयुक्त उद्यम के रूप में राइट्स लिमिटेड और भारतीय रेलवे के संयुक्त उद्यम के रूप में क्रमशः 51:49 के शेयरधारिता पैटर्न के साथ किया गया है, जो बिजली उत्पादन, इसके वितरण आदि से संबंधित परियोजनाओं में सलाहकार और परामर्श लेने के लिए है।

भावी दृष्टिकोण/वित्तीय निष्पादन:

वर्ष के दौरान, कंपनी ने भारतीय रेलवे के लिए आर्थिक बिजली खरीद के माध्यम से विद्युत पवन ऊर्जा और परामर्श व्यवसाय के उत्पादन से वर्ष के दौरान 9310 लाख रुपये का परिचालन कारोबार दर्ज किया है।

पारंपरिक ऊर्जा के संरक्षण और स्वच्छ ऊर्जा के विकास की दिशा में कार्बन उत्सर्जन को कम करने के उपाय। कंपनी ने अब तक 248 मेगावाट सौर रूफ टॉप परियोजनाओं, 52 मेगावाट की ग्राउंड माउंटेड परियोजनाओं और 93 मेगावाट पवन ऊर्जा परियोजनाओं को सफलतापूर्वक सौंप दिया है

कार्यनिष्पादन संबंधी विशेषताएं:

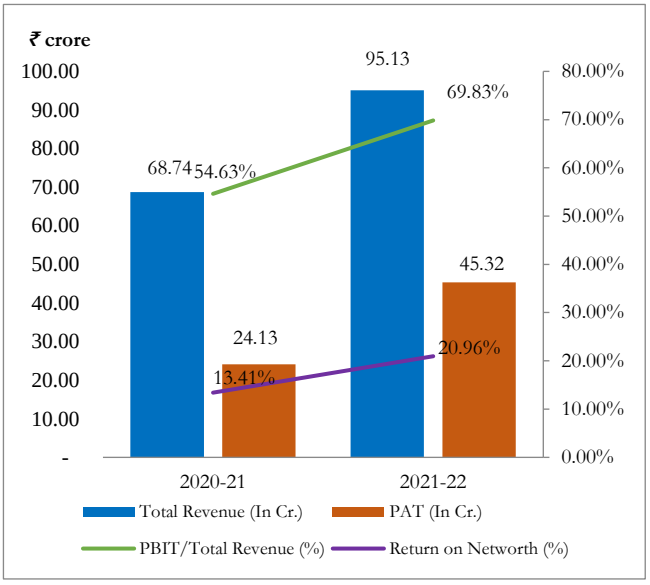

वित्तीय निष्पादन का स्नैपशॉट: (रूपए लाख)

लाभ एवं हानि का विवरण	2020-21	2021-22
कुल आय	**6874**	**9513**
प्रचालन से राजस्व (निवल)	6787	9310
अन्य आय	87	203
कुल व्यय	**3430**	**3082**
विद्युत एवं ईंधन	0	0
उपयोग की गई सामग्री (स्टोर एवं स्पेयर्स सहित)	0	0
कर्मचारी लाभ व्यय	0	0
मूल्यह्रास और ऋणमुक्ति	706	713
वित्तीय लागत	311	212
विशेष एवं अतिरिक्त मदें	0	0
अन्य व्यय	2413	2157
कर पूर्व लाभ	**3444**	**6431**
कर प्रावधान	1031	1899
जारी प्रचालनों से कर उपरांत लाभ	2413	4532
प्रचालनों के रोकने से कर उपरांत लाभ	0	0
अवधि के लिए कुल लाभ/(हानि)	**2413**	**4532**

तुलन–पत्र	31.3.2021	31.3.2022
इक्विटी एवं देयताएं	**23548**	**26843**
कुल शेयर धारकों का कोष	17991	21623
शेयर पूंजी	10500	10500
कुल गैर –चालू देयताएं	**3718**	**3726**
दीर्घ कालिक ऋण	2464	1698
कुल चालू देयताएं	**1839**	**1494**
परिसम्पत्तियां	**23548**	**26843**
कुल गैर चालू परिसम्पत्तियां	**17664**	**17057**
निवल नियत परिसंपत्तियां (चालू पूंजीगत कार्यों सहित)	17154	16745
निवेश	0	0
कुल चालू परिसम्पत्तियां	**5884**	**9786**
नकद एवं बैंक शेष	3807	3107

मुख्य सूचक	2020-21	2021-22
वित्तीय निवेश	12964	12198
नियोजित पूंजी	20455	23321
निवल मूल्य	17991	21623
ईबीआईटीडीए	4461	7356
परिसंपत्ति टर्नओवर अनुपात	0.3	0.38
केंद्रीय राजकोष में योगदान	1800	2538
घोषित/प्रदत्त लाभांश	1050	900
निवल लाभ मार्जिन (%)	35.1	47.64
प्रचालनरत मार्जिन (%)	55.33	71.35
निवल मूल्य पर लाभ (%)	13.41	20.96
परिसंपत्तियों पर लाभ (%)	10.25	16.88
नियोजित पूंजी पर लाभ (%)	18.36	28.49
ऋण/इक्विटी अनुपात (आवृत्ति)	0.14	0.08
विक्रय/नियोजित पूंजी (%)	33.18	39.92

राइट्स लिमिटेड (www.ritesltd.com)

निगमन की तिथि	26.04.1974
अनुसूची	क
सूचीबद्ध (हां/नहीं)	हां
रत्न का दर्जा	मिनीरत्न–I
प्रशासनिक मंत्रालय	रेल मंत्रालय
सजातीय समूह	संविदा एवं निर्माण और तकनीकी परामर्श सेवाएं
धारक/सहायक	–
केन्द्र सरकार का हिस्सा	72.02%
धारक कंपनी का हिस्सा	-
पंजीकृत/कारपोरेट कार्यालय	दिल्ली/गुडगांव
नियमित कर्मचारियों की संख्या (31.3.22 तक)	1965
क्रेडिट रेटिंग/एजेंसी	–

औद्योगिक/व्यापारिक प्रचालन:
राइट्स भारत और विदेशों में उच्चतम पेशेवर मानकों की परिवहन, परिवहन बुनियादी ढांचे और संबंधित प्रौद्योगिकियों के क्षेत्र में टर्नकी परियोजना सहित परामर्श, इंजीनियरिंग और परियोजना प्रबंधन सेवाएं प्रदान करने में लगा हुआ है।

कार्यनीतिक मुद्दे/भावी दृष्टिकोण:
चूंकि अर्थव्यवस्थाएं जीवाश्म ईंधन आधारित ऊर्जा से नवीकरणीय ऊर्जा स्रोतों में पारगमन करती हैं, इसलिए हरित बुनियादी ढांचा परिवहन ढांचे के व्यापक लक्ष्य के लिए एक महत्वपूर्ण साधन के रूप में उभरता है।

तदनुसार, कंपनी ने 'ट्रांसफॉर्मिंग टू ग्रीन' एक ब्रांडिंग अवधारणा के रूप में है और गतिशीलता समाधानों को बढ़ावा देने के लिए पिच कर रहा है जो स्थायी प्रदर्शन, डीकार्बोनाइजेशन और डिजिटल रूप से सक्षम दक्षता पर जोर देता है। इसके अलावा, कंपनी 'शेपिंग टुमॉरो मोबिलिटी' की अपनी महत्वाकांक्षा को दर्शाने के लिए विकसित हो रही है।

महत्वपूर्ण घटनाएं/वित्तीय निष्पादन:
कोविड–19 महामारी की स्थिति सामान्य होने के बाद निर्यात बिक्री में वृद्धि के कारण कंपनी के राजस्व में काफी वृद्धि हुई है।

कार्यनिष्पादन संबंधी विशेषताएं:

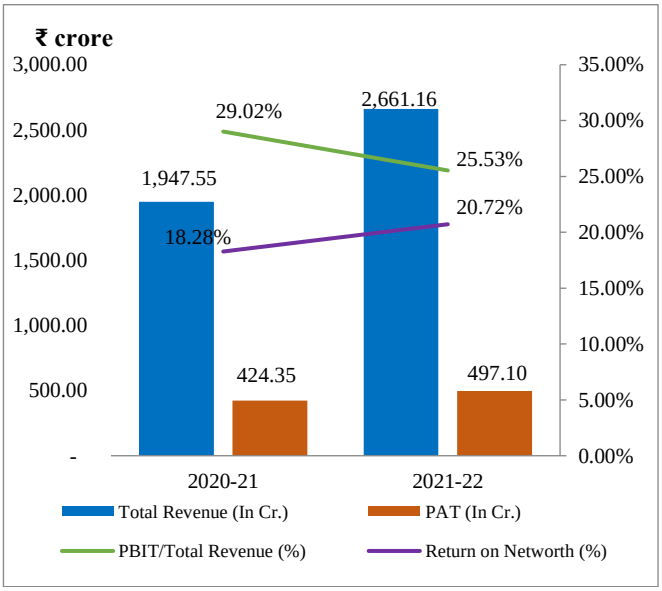

वित्तीय निष्पादन का स्नैपशॉट: (रूपए लाख)

लाभ एवं हानि का विवरण	2020-21	2021-22
कुल आय	**194755**	**266116**
प्रचालन से राजस्व (निवल)	184315	257516
अन्य आय	10440	8600
कुल व्यय	**138521**	**198660**
विद्युत एवं ईंधन	409	402
उपयोग की गई सामग्री (स्टोर एवं स्पेयर्स सहित)	284	549
कर्मचारी लाभ व्यय	48086	51642
मूल्यह्रास और ऋणमुक्ति	4481	5847
वित्तीय लागत	284	496
विशेष एवं अतिरिक्त मदें	0	0
अन्य व्यय	84977	139724
कर पूर्व लाभ	**56234**	**67456**
कर प्रावधान	13799	17746
जारी प्रचालनों से कर उपरांत लाभ	42435	49710
प्रचालनों के रोकने से कर उपरांत लाभ	0	0
अवधि के लिए कुल लाभ/(हानि)	**42435**	**49710**

तुलन–पत्र	31.3.2021	31.3.2022
इक्विटी एवं देयताएं	**563126**	**559747**
कुल शेयर धारकों का कोष	232193	239926
शेयर पूंजी	24030	24030
कुल गैर –चालू देयताएं	**23355**	**19773**
दीर्घ कालिक ऋण	0	0
कुल चालू देयताएं	**307578**	**300048**
परिसम्पत्तियां	**563126**	**559747**
कुल गैर चालू परिसम्पत्तियां	**88507**	**103483**
निवल नियत परिसंपत्तियां (चालू पूंजीगत कार्यों सहित)	42839	45048
निवेश	20280	15280
कुल चालू परिसम्पत्तियां	**474619**	**456264**
नकद एवं बैंक शेष	331902	326628

मूख्य सूचक	2020-21	2021-22
वित्तीय निवेश	24030	24030
नियोजित पूंजी	232193	239926
निवल मूल्य	232193	239926
ईबीआईटीडीए	60999	73799
परिसंपत्ति टर्नओवर अनुपात	0.34	0.47
केंद्रीय राजकोष में योगदान	56412	59981
घोषित/प्रदत्त लाभांश	36627	42053
निवल लाभ मार्जिन (%)	21.79	18.68
प्रचालनरत मार्जिन (%)	30.66	26.39
निवल मूल्य पर लाभ (%)	18.28	20.72
परिसंपत्तियों पर लाभ (%)	7.54	8.88
नियोजित पूंजी पर लाभ (%)	24.34	28.32
ऋण/इक्विटी अनुपात (आवृत्ति)	0	0
विक्रय/नियोजित पूंजी (%)	79.38	107.33

भारतीय सौर ऊर्जा निगम लिमिटेड *(seci.co.in)*

निगमन की तिथि	20.09.2011
अनुसूची	क
सूचीबद्ध (हां/नहीं)	नहीं
रत्न का दर्जा	–
प्रशासनिक मंत्रालय	नवीन एवं नवीकरणीय ऊर्जा मंत्रालय
सजातीय समूह	संविदा एवं निर्माण और तकनीकी परामर्श सेवाएं
धारक/सहायक	–
केन्द्र सरकार का हिस्सा	100%
धारक कंपनी का हिस्सा	–
पंजीकृत/कारपोरेट कार्यालय	नई दिल्ली
नियमित कर्मचारियों की संख्या (31.3.22 तक)	111
क्रेडिट रेटिंग/एजेंसी	एएए स्टेबल/आईसीआरए

औद्योगिक/व्यापारिक प्रचालन:

भारतीय सौर ऊर्जा निगम लि0 सौर और पवन ऊर्जा, सौर पार्कों, सौर विडं हाइब्रिड, बैट्री भण्डारण, रुफटॉप सौर आदि में एमएनआरई की योजनाओं को कार्यान्वित करने के लिए उत्तरदायी है। नवीकरणीय ऊर्जा टर्नकी परियोजना प्रबंधन परामर्श और नवीकरणीय ऊर्जा में बिजली व्यापार में अपनी परियोजनाओं का विकास।

कार्यनीतिक मुद्दे/भावी दृष्टिकोण:

एसईसीआई का लक्ष्य अपने कारोबार क्षेत्र में अग्रणी और नवीकरणीय ऊर्जा में प्रौद्योगिकीय नवोन्मेषों में मार्गदर्शक बनना है।

महत्वपूर्ण घटनाएं:

सौर और पवन ऊर्जा के 14819 एमयू का कारोबार किया, पिछले वर्ष की तुलना में बिजली व्यापार मात्रा में 28.32 प्रतिशत की वृद्धि हुई। डीआरडीओ कर्नाटक में 10 मेगावाट सौर ऊर्जा संयंत्र की अपनी परियोजना क्षमता चालू की। पिछले वर्ष की कुल आय 5464.68 करोड़ रुपये की तुलना में 33.78 प्रतिशत बढ़कर 7310.38 करोड़ रुपये हो गई।

कार्यनिष्पादन संबंधी विशेषताएं:

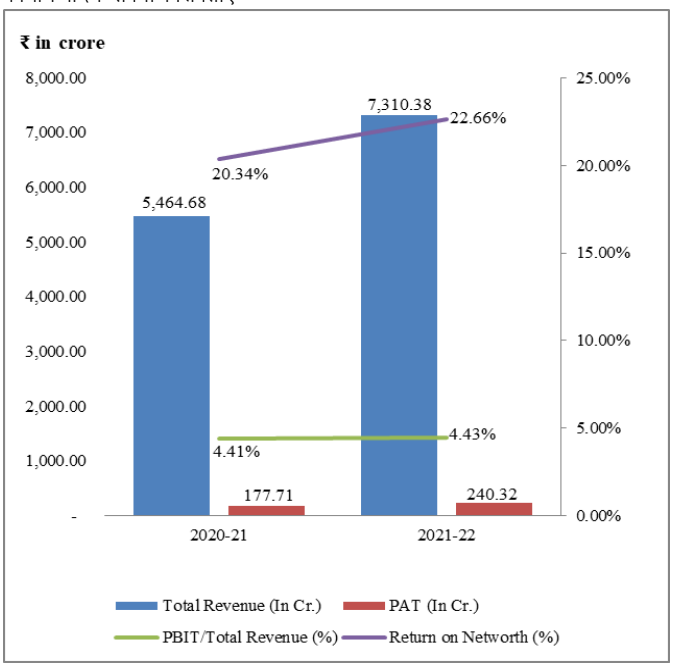

वित्तीय निष्पादन का स्नैपशॉट: (रूपए लाख)

लाभ एवं हानि का विवरण	2020-21	2021-22
कुल आय	**546468**	**731038**
प्रचालन से राजस्व (निवल)	544288	728485
अन्य आय	2180	2553
कुल व्यय	**522709**	**699046**
विद्युत एवं ईंधन	0	0
उपयोग की गई सामग्री (स्टोर एवं स्पेयर्स सहित)	0	0
कर्मचारी लाभ व्यय	2584	2854
मूल्यह्रास और ऋणमुक्ति	820	1772
वित्तीय लागत	359	408
विशेष एवं अतिरिक्त मदें	0	0
अन्य व्यय	518946	694012
कर पूर्व लाभ	**23759**	**31992**
कर प्रावधान	5988	7960
जारी प्रचालनों से कर उपरांत लाभ	17771	24032
प्रचालनों के रोकने से कर उपरांत लाभ	0	0
अवधि के लिए कुल लाभ/(हानि)	**17771**	**24032**

तुलन–पत्र	31.3.2021	31.3.2022
इक्विटी एवं देयताएं	**397121**	**604585**
कुल शेयर धारकों का कोष	87358	206046
शेयर पूंजी	35400	35400
कुल गैर –चालू देयताएं	**73389**	**129081**
दीर्घ कालिक ऋण	0	0
कुल चालू देयताएं	**236374**	**269458**
परिसम्पत्तियां	**397121**	**604585**
कुल गैर चालू परिसम्पत्तियां	**85840**	**131117**
निवल नियत परिसंपत्तियां (चालू पूंजीगत कार्यों सहित)	32014	32003
निवेश	476	476
कुल चालू परिसम्पत्तियां	**311281**	**473468**
नकद एवं बैंक शेष	159151	252188

मुख्य सूचक	2020-21	2021-22
वित्तीय निवेश	35400	135400
नियोजित पूंजी	87358	206046
निवल मूल्य	87358	106046
ईबीआईटीडीए	24938	34172
परिसंपत्ति टर्नओवर अनुपात	1.33	1.46
केंद्रीय राजकोष में योगदान	8144	16880
घोषित/प्रदत्त लाभांश	0	5331
निवल लाभ मार्जिन (%)	3.25	3.29
प्रचालनरत मार्जिन (%)	4.43	4.45
निवल मूल्य पर लाभ (%)	20.34	22.66
परिसंपत्तियों पर लाभ (%)	4.47	3.97
नियोजित पूंजी पर लाभ (%)	27.61	15.72
ऋण/इक्विटी अनुपात (आवृत्ति)	0	0
विक्रय/नियोजित पूंजी (%)	623.05	353.55

टीसीआईएल बीना टोल रोड लिमिटेड *(www.tcil-ndia.com)*

निगमन की तिथि	11.07.2012
अनुसूची	अवर्गीकृत
सूचीबद्ध (हां/नहीं)	नहीं
रत्न का दर्जा	–
प्रशासनिक मंत्रालय	संचार मंत्रालय (दूरसंचार विभाग)
सजातीय समूह	संविदा एवं निर्माण और तकनीकी परामर्श सेवाएं
धारक/सहायक	सहायक
धारक कंपनी का नाम	टेलिकम्युनिकेशन कंस्लटेंट्स इंडिया लिमिटेड
केन्द्र सरकार का हिस्सा	-
धारक कंपनी का हिस्सा	100%
पंजीकृत/कारपोरेट कार्यालय	नई दिल्ली
नियमित कर्मचारियों की संख्या (31.3.22 तक)	25
क्रेडिट रेटिंग/एजेंसी	–

औद्योगिक/व्यापारिक प्रचालन:

कंपनी मध्य प्रदेश में निर्माण–प्रचालन–हस्तांतरण के आधार पर बीना कुरवैई सीरोंज टौल रोड परियोजना के प्रचालन और रख–रखाव के कार्य में लगी हुई है।

कार्यनीतिक मुद्दे/भावी दृष्टिकोण:

बीना रिफाइनरी में हाल के विकास के साथ यातायात की मात्रा में कुछ सकारात्मक बदलाव की उम्मीद है और इस प्रकार टोल संग्रह में वृद्धि हुई है।

वित्तीय निष्पादन:

मध्य प्रदेश सरकार द्वारा निर्मित विभिन्न समानांतर सड़कों से यातायात में कमी और जुलाई 2021 और अगस्त 2021 में भारी वर्षा के कारण और वर्ष के दौरान कोविड–19 की दूसरी लहर और तीसरी लहर के प्रभाव के कारण कम टोल राजस्व के कारण लाभ गंभीर रूप से प्रभावित हुआ है।

कार्यनिष्पादन संबंधी विशेषताएं:

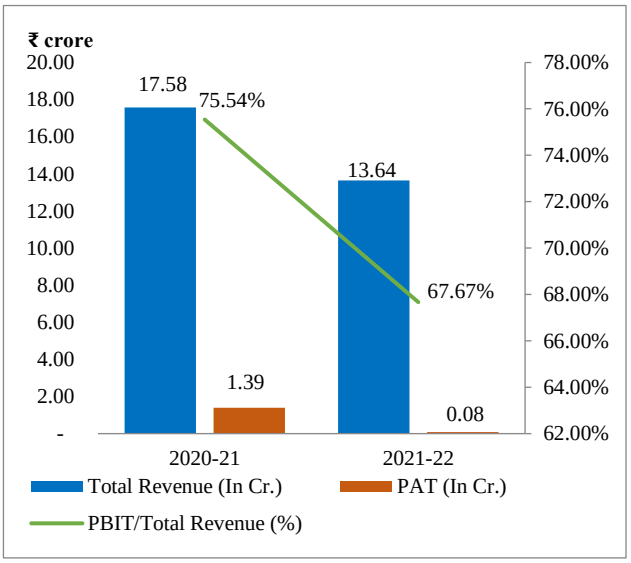

वित्तीय निष्पादन का स्नैपशॉट: (रूपए लाख)

लाभ एवं हानि का विवरण	2020-21	2021-22
कुल आय	**1758**	**1364**
प्रचालन से राजस्व (निवल)	411	360
अन्य आय	1347	1004
कुल व्यय	**1619**	**1356**
विद्युत एवं ईंधन	0	0
उपयोग की गई सामग्री (स्टोर एवं स्पेयर्स सहित)	0	0
कर्मचारी लाभ व्यय	121	109
मूल्यह्रास और ऋणमुक्ति	113	124
वित्तीय लागत	1189	915
विशेष एवं अतिरिक्त मदें	0	0
अन्य व्यय	196	208
कर पूर्व लाभ	**139**	**8**
कर प्रावधान	0	0
जारी प्रचालनों से कर उपरांत लाभ	139	8
प्रचालनों के रोकने से कर उपरांत लाभ	0	0
अवधि के लिए कुल लाभ/(हानि)	**139**	**8**

तुलन–पत्र	31.3.2021	31.3.2022
इक्विटी एवं देयताएं	**7156**	**7076**
कुल शेयर धारकों का कोष	-4072	-4064
शेयर पूंजी	1957	1957
कुल गैर –चालू देयताएं	**8655**	**8296**
दीर्घ कालिक ऋण	8655	8296
कुल चालू देयताएं	**2573**	**2844**
परिसम्पत्तियां	**7156**	**7076**
कुल गैर चालू परिसम्पत्तियां	**7144**	**7044**
निवल नियत परिसंपत्तियां (चालू पूंजीगत कार्यों सहित)	7144	7020
निवेश	0	0
कुल चालू परिसम्पत्तियां	**12**	**32**
नकद एवं बैंक शेष	5	11

मुख्य सूचक	2020-21	2021-22
वित्तीय निवेश	10612	10253
नियोजित पूंजी	4583	4232
निवल मूल्य	-4072	-4064
ईबीआईटीडीए	1441	1047
परिसंपत्ति टर्नओवर अनुपात	0.24	0.19
केंद्रीय राजकोष में योगदान	0	0
घोषित/प्रदत्त लाभांश	0	0
निवल लाभ मार्जिन (%)	7.91	0.59
प्रचालनरत मार्जिन (%)	323.11	256.39
निवल मूल्य पर लाभ (%)	-	-
परिसंपत्तियों पर लाभ (%)	1.94	0.11
नियोजित पूंजी पर लाभ (%)	28.98	21.81
ऋण/इक्विटी अनुपात (आवृत्ति)	-	-
विक्रय/नियोजित पूंजी (%)	8.97	8.51

टीसीआईएल लखनदौन टोल रोड लिमिटेड (www.tcil.net.in)

निगमन की तिथि	21.08.2013
अनुसूची	अवर्गीकृत
सूचीबद्ध (हां/नहीं)	नहीं
रत्न का दर्जा	-
प्रशासनिक मंत्रालय	संचार मंत्रालय (दूरसंचार विभाग)
सजातीय समूह	संविदा एवं निर्माण और तकनीकी परामर्श सेवाएं
धारक/सहायक	सहायक
धारक कंपनी का नाम	टेलिकम्युनिकेशन्स कंसल्टेंटस इंडिया लिमिटेड
केन्द्र सरकार का हिस्सा	-
धारक कंपनी का हिस्सा	100%
पंजीकृत/कारपोरेट कार्यालय	नई दिल्ली
नियमित कर्मचारियों की संख्या (31.3.22 तक)	16
क्रेडिट रेटिंग/एजेंसी	–

औद्योगिक/व्यापारिक प्रचालन:

सीपीएसई निर्माण, प्रचालन एवं ट्रान्सफर (बीओटी) के आधार पर लखनडोन – घनसोर टोल रोड परियोजना का कार्यान्वयन करती है।

वित्तीय निष्पादन:
पैरेलल रोड स्टार्ट एड, कोविड प्रभाव और कम यातायात के कारण मुनाफा बुरी तरह प्रभावित हुआ है।

कार्यनिष्पादन संबंधी विशेषताएं:

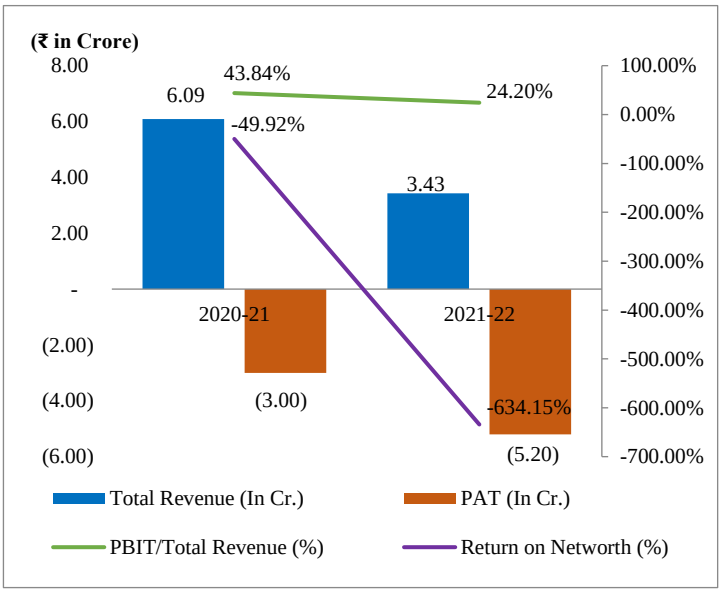

वित्तीय निष्पादन का स्नैपशॉट: (रूपए लाख)

लाभ एवं हानि का विवरण	2020-21	2021-22
कुल आय	**609**	**343**
प्रचालन से राजस्व (निवल)	609	341
अन्य आय	0	2
कुल व्यय	**909**	**863**
विद्युत एवं ईंधन	0	0
उपयोग की गई सामग्री (स्टोर एवं स्पेयर्स सहित)	0	0
कर्मचारी लाभ व्यय	94	92
मूल्यह्रास और ऋणमुक्ति	133	75
वित्तीय लागत	567	603
विशेष एवं अतिरिक्त मदें	0	0
अन्य व्यय	115	93
कर पूर्व लाभ	**-300**	**-520**
कर प्रावधान	0	0
जारी प्रचालनों से कर उपरांत लाभ	-300	-520
प्रचालनों के रोकने से कर उपरांत लाभ	0	0
अवधि के लिए कुल लाभ/(हानि)	**-300**	**-520**

तुलन–पत्र	31.3.2021	31.3.2022
इक्विटी एवं देयताएं	**8572**	**8528**
कुल शेयर धारकों का कोष	601	82
शेयर पूंजी	2311	2311
कुल गैर –चालू देयताएं	**7229**	**7584**
दीर्घ कालिक ऋण	7229	7584
कुल चालू देयताएं	**742**	**862**
परिसम्पत्तियां	**8572**	**8528**
कुल गैर चालू परिसम्पत्तियां	**8563**	**8492**
निवल नियत परिसंपत्तियां (चालू पूंजीगत कार्यों सहित)	8563	8492
निवेश	0	0
कुल चालू परिसम्पत्तियां	**9**	**36**
नकद एवं बैंक शेष	6	18

मुख्य सूचक	2020-21	2021-22
वित्तीय निवेश	9540	9895
नियोजित पूंजी	7830	7666
निवल मूल्य	601	82
ईबीआईटीडीए	400	158
परिसंपत्ति टर्नओवर अनुपात	0.07	0.04
केंद्रीय राजकोष में योगदान	0	0
घोषित/प्रदत्त लाभांश	0	0
निवल लाभ मार्जिन (%)	-49.26	-151.6
प्रचालनरत मार्जिन (%)	43.84	24.34
निवल मूल्य पर लाभ (%)	-49.92	-634.15
परिसंपत्तियों पर लाभ (%)	-3.5	-6.1
नियोजित पूंजी पर लाभ (%)	3.41	1.08
ऋण/इक्विटी अनुपात (आवृत्ति)	12.03	92.49
विक्रय/नियोजित पूंजी (%)	7.78	4.45

वापकोस लिमिटेड *(www.wapcos.co.in)*

निगमन की तिथि	26.06.1969
अनुसूची	ख
सूचीबद्ध (हां/नहीं)	नहीं
रत्न का दर्जा	मिनीरत्न–I
प्रशासनिक मंत्रालय	जल संसाधन नदी विकास और गंगा संरक्षण मंत्रालय
सजातीय समूह	संविदा एवं निर्माण और तकनीकी परामर्श सेवाएं
धारक/सहायक	धारक
केन्द्र सरकार का हिस्सा	100%
धारक कंपनी का हिस्सा	-
पंजीकृत/कारपोरेट कार्यालय	दिल्ली/गुरुग्राम
नियमित कर्मचारियों की संख्या (31.3.22 तक)	1034
क्रेडिट रेटिंग/एजेंसी	–

औद्योगिक/व्यापारिक प्रचालन:

वापकोस अपने ग्राहकों को 'अवधारणा–से–कमीशनिंग' और पानी, बिजली और अवसंरचना क्षेत्रों में विभिन्न परियोजनाओं से परे सेवाओं की एक श्रृंखला प्रदान करता है। किसी भी दी गई परियोजना के लिए सेवाओं में प्रारंभिक जांच और सर्वेक्षण, व्यवहार्यता अध्ययन, योजना और परियोजना निर्माण, क्षेत्र सर्वेक्षण और परीक्षण, डिजाइन इंजीनियरिंग, बेसलाइन और सामाजिक–आर्थिक सर्वेक्षण, निविदा इंजीनियरिंग, संस्थागत और मानव संसाधन विकास परियोजना प्रबंधन और निर्माण पर्यवेक्षण, संचालन और रखरखाव, इंजीनियरिंग खरीद परामर्श, टर्नकी और जमा कार्य और अन्य परामर्श सेवाएं शामिल है।

कार्यनीतिक मुद्दे/भावी दृष्टिकोण:

वापकोस ने पचास से अधिक देशों में विभिन्न ग्राहकों को इंजीनियरिंग परामर्श सेवाएँ प्रदान की हैं, विशेष रूप से दक्षिण एशिया और पूरे अफ्रीका में, विभिन्न विकास परियोजनाओं के लिए इंजीनियरिंग परामर्श सेवाएँ प्रदान करके जल, बिजली और बुनियादी ढाँचे के क्षेत्रों में वैश्विक उपस्थिति विकसित की है।

कार्यनिष्पादन संबंधी विशेषताएं:

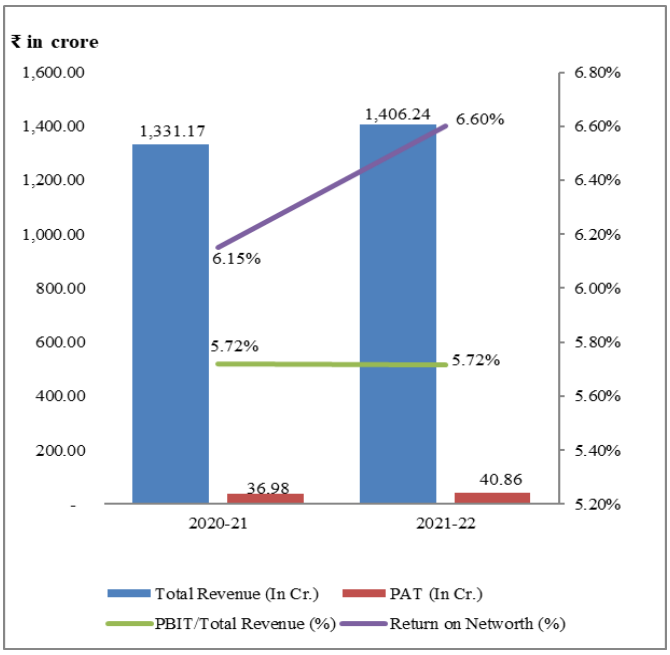

वित्तीय निष्पादन का स्नैपशॉट: (रूपए लाख)

लाभ एवं हानि का विवरण	2020-21	2021-22
कुल आय	**133117**	**140624**
प्रचालन से राजस्व (निवल)	130758	137373
अन्य आय	2359	3251
कुल व्यय	**127302**	**134494**
विद्युत एवं ईंधन	250	249
उपयोग की गई सामग्री (स्टोर एवं स्पेयर्स सहित)	59457	64935
कर्मचारी लाभ व्यय	27522	31276
मूल्यह्रास और ऋणमुक्ति	1299	1044
वित्तीय लागत	1798	1911
विशेष एवं अतिरिक्त मदें	1	-16
अन्य व्यय	36975	35095
कर पूर्व लाभ	**5815**	**6130**
कर प्रावधान	2117	2044
जारी प्रचालनों से कर उपरांत लाभ	3698	4086
प्रचालनों के रोकने से कर उपरांत लाभ	0	0
अवधि के लिए कुल लाभ/(हानि)	**3698**	**4086**

तुलन–पत्र	31.3.2021	31.3.2022
इक्विटी एवं देयताएं	**267917**	**271740**
कुल शेयर धारकों का कोष	60146	61944
शेयर पूंजी	13000	13000
कुल गैर –चालू देयताएं	**25658**	**26023**
दीर्घ कालिक ऋण	1634	3785
कुल चालू देयताएं	**182113**	**183773**
परिसम्पत्तियां	**267917**	**271740**
कुल गैर चालू परिसम्पत्तियां	**23308**	**23668**
निवल नियत परिसंपत्तियां (चालू पूंजीगत कार्यों सहित)	4001	3440
निवेश	8017	8020
कुल चालू परिसम्पत्तियां	**244609**	**248072**
नकद एवं बैंक शेष	55804	52228

मूख्य सूचक	2020-21	2021-22
वित्तीय निवेश	14634	16785
नियोजित पूंजी	61780	65729
निवल मूल्य	60146	61944
ईबीआईटीडीए	8913	9069
परिसंपत्ति टर्नओवर अनुपात	0.52	0.52
केंद्रीय राजकोष में योगदान	2276	4340
घोषित/प्रदत्त लाभांश	2500	0
निवल लाभ मार्जिन (%)	2.78	2.91
प्रचालनरत मार्जिन (%)	5.82	5.84
निवल मूल्य पर लाभ (%)	6.15	6.60
परिसंपत्तियों पर लाभ (%)	1.38	1.50
नियोजित पूंजी पर लाभ (%)	12.32	12.23
ऋण/इक्विटी अनुपात (आवृत्ति)	0.03	0.06
विक्रय/नियोजित पूंजी (%)	211.65	209

होटल एवं पर्यटन सेवाएं

होटल एवं पर्यटन सेवाएं

दिनांक 31.03.2022 तक, होटल एवं पर्यटन सेवाए समूह में 6 केंद्रीय सार्वजनिक क्षेत्र के उद्यम (सीपीएसईज़) थे। इन उद्यमों के नाम, कालक्रमानुसार उनके निगमन के वर्ष के साथ नीचे दिए गए हैं:–

क्र.सं.	उद्यम	निगमन का वर्ष
1	होटल कार्पोरेशन ऑफ इंडिया लिमिटेड	1971
2	इंडिया टूरिज्म डेव० कार्पोरेशन लिमिटेड	1965
3	इंडियन रेलवे कैटरिंग एण्ड टूरिज्म कार्पोरेशन लिमिटेड	1999
4	पांडेचरी अशोक होटल कारपोरेशन लिमिटेड गैर परिचालन/बंद के तहत/परिसमापन के तहत	1986
5	रांची अशोक बिहार होटल निगम लिमिटेड	1983
6	उत्कल अशोक होटल निगम लिमिटेड	1983

2. इस समूह के अन्तर्गत आने वाले 4 परिचालित उद्यम मुख्य रूप से होटल कारोबार, पर्यटन आधारित गतिविधियों आदि में सेवाएं प्रदान करने के कार्य में लगे हुए हैं।

3. प्रचालनरत सीपीएसईज़ की कार्यनिष्पादन संबंधी विशेषताएं:

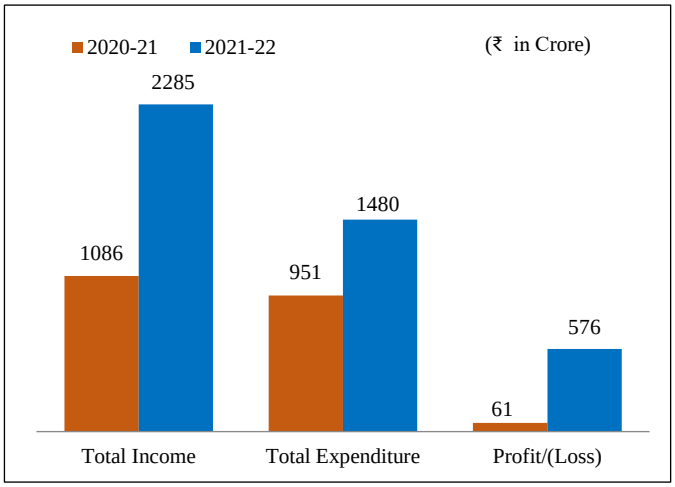

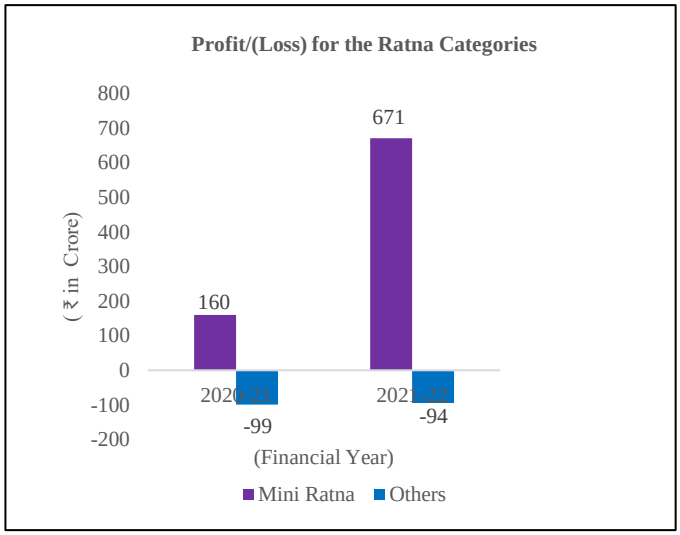

4. इन 4 उद्यमों की समेकित वित्तीय स्थिति, कार्यशील परिणाम तथा महत्वपूर्ण वित्तीय अनुपात वित्तीय निष्पादन का स्नैपशॉट में प्रस्तुत किए गए हैं।

वित्तीय निष्पादन का स्नैपशॉट: (रूपए करोड़ में)

लाभ एवं हानि का विवरण	2020-21	2021-22
कुल आय	**1086**	**2285**
प्रचालन से राजस्व (निवल)	**978**	**2195**
अन्य आय	108	90
कुल व्यय	**951**	**1480**
विद्युत एवं ईंधन	24	24
उपयोग की गई सामग्री (स्टोर एवं स्पेयर्स सहित)	37	106
कर्मचारी लाभ व्यय	353	384
मूल्यह्रास और ऋणमुक्ति	59	59
वित्तीय लागत	48	63
विशेष एवं अतिरिक्त मदें	-43	-1
अन्य व्यय	474	844
कर पूर्व लाभ	**135**	**806**
कर प्रावधान	71	229
जारी प्रचालनों से कर उपरांत लाभ	63	577
प्रचालनों के रोकने से कर उपरांत लाभ	-3	0
अवधि के लिए कुल लाभ/(हानि)	**61**	**576**

तुलन–पत्र	31.03.2021	31.03.2022
इक्विटी एवं देयताएं	**3850**	**4531**
कुल शेयर धारकों का कोष	1239	1578
शेयर पूंजी	385	385
कुल गैर –चालू देयताएं	**742**	**813**
दीर्घ कालिक ऋण	439	503
कुल चालू देयताएं	**1869**	**2140**
कुल परिसम्पत्तियां	**3850**	**4531**
कुल गैर चालू परिसम्पत्तियां	**603**	**668**
निवल नियत परिसंपत्तियां (चालू पूंजीगत कार्यों सहित)	400	423
निवेश	37	36
कुल चालू परिसम्पत्तियां	**3247**	**3863**
नकद एवं बैंक शेष	1705	1964

मूख्य सूचक	2020-21	2021-22
वित्तीय निवेश	824	888
नियोजित पूंजी	1678	2081
निवल मूल्य	1239	1578
ईबीआईटीडीए	198	927
परिसंपत्ति टर्नओवर अनुपात	0.28	0.55
केंद्रीय राजकोष में योगदान	217	667
घोषित/प्रदत्त लाभांश	40	240
निवल लाभ मार्जिन (%)	5.61	25.22
प्रचालनरत मार्जिन (%)	14.28	39.57
निवल मूल्य पर लाभ (%)	4.92	36.52
परिसंपत्तियों पर लाभ (%)	1.58	12.72
नियोजित पूंजी पर लाभ (%)	10.87	41.76
ऋण/इक्विटी अनुपात (आवृत्ति)	0.35	0.32
विक्रय/नियोजित पूंजी (%)	58.25	105.47

होटल कोरपोरेशन ऑफ इंडिया लिमिटेड (www.airindia.in)

निगमन की तिथि	08.07.1971
अनुसूची	ग
सूचीबद्ध (हां/नहीं)	नहीं
रत्न का दर्जा	–
प्रशासनिक मंत्रालय	नागरिक उड्डयन मंत्रालय
सजातीय समूह	होटल एवं पर्यटन सेवाएं
धारक/सहायक	सहायक
धारक कंपनी का नाम	एयर इंडिया एसेट्स होल्डिंग लिमिटेड
केन्द्र सरकार का हिस्सा	19.62%
धारक कंपनी का हिस्सा	80.38%
पंजीकृत/कारपोरेट कार्यालय	मुम्बई/नई दिल्ली
नियमित कर्मचारियों की संख्या (31.3.22 तक)	435
क्रेडिट रेटिंग	–

औद्योगिक/व्यापारिक प्रचालन:

एचसीआई होटल के क्षेत्र में सेवाएं प्रदान करने में लगा हुआ है; कमरे, भोजन और पेय की बिक्री

वित्तीय निष्पादन/महत्वपूर्ण घटनाएं:

लॉकडाउन और यात्रा प्रतिबंधों और उसके बाद वसूली के कारण आतिथ्य क्षेत्र पर कोविड–19 महामारी के प्रभाव के कारण राजस्व पर प्रभाव।

कार्यनिष्पादन संबंधी विशेषताएं:

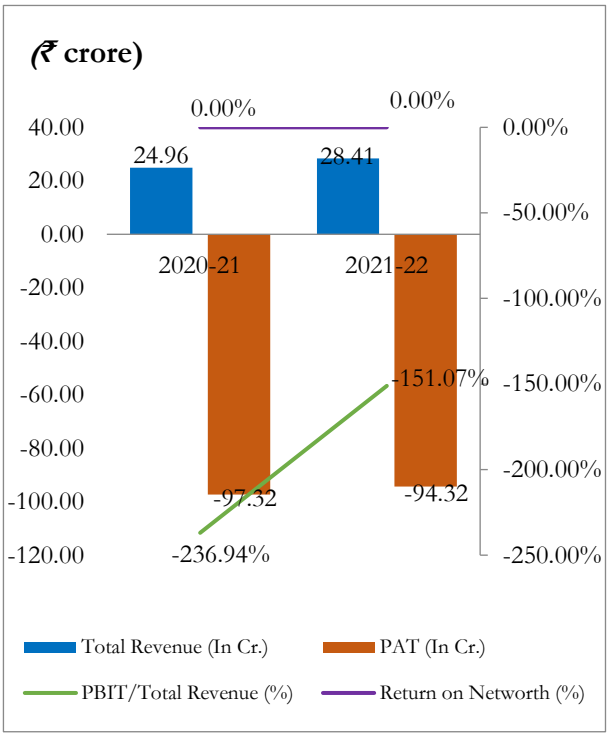

वित्तीय निष्पादन का स्नैपशॉट: (रूपए लाख)

लाभ एवं हानि का विवरण	2020-21	2021-22
कुल आय	**2496**	**2841**
प्रचालन से राजस्व (निवल)	2253	2621
अन्य आय	243	220
कुल व्यय	**12228**	**12273**
विद्युत एवं ईंधन	669	836
उपयोग की गई सामग्री (स्टोर एवं स्पेयर्स सहित)	431	609
कर्मचारी लाभ व्यय	4426	4483
मूल्यह्रास और ऋणमुक्ति	441	422
वित्तीय लागत	3818	5140
विशेष एवं अतिरिक्त मदें	0	0
अन्य व्यय	2443	783
कर पूर्व लाभ	**-9732**	**-9432**
कर प्रावधान	0	0
जारी प्रचालनों से कर उपरांत लाभ	-9732	-9432
प्रचालनों के रोकने से कर उपरांत लाभ	0	0
अवधि के लिए कुल लाभ/(हानि)	**-9732**	**-9432**

तुलन–पत्र	31.3.2021	31.3.2022
इक्विटी एवं देयताएं	**11924**	**8919**
कुल शेयर धारकों का कोष	-52956	-62332
शेयर पूंजी	13760	13760
कुल गैर –चालू देयताएं	**52970**	**59212**
दीर्घ कालिक ऋण	43929	50296
कुल चालू देयताएं	**11910**	**12039**
परिसम्पत्तियां	**11924**	**8919**
कुल गैर चालू परिसम्पत्तियां	**5085**	**4818**
निवल नियत परिसंपत्तियां (चालू पूंजीगत कार्यों सहित)	4909	4644
निवेश	0	0
कुल चालू परिसम्पत्तियां	**6839**	**4101**
नकद एवं बैंक शेष	1245	1355

मूख्य सूचक	2020-21	2021-22
वित्तीय निवेश	57689	64056
नियोजित पूंजी	-9027	-12036
निवल मूल्य	-52956	-62332
ईबीआईटीडीए	-5473	-3870
परिसंपत्ति टर्नओवर अनुपात	0.18	0.27
केंद्रीय राजकोष में योगदान	109	163
घोषित/प्रदत्त लाभांश	0	0
निवल लाभ मार्जिन (%)	-389.9	-332
प्रचालनरत मार्जिन (%)	-262.49	-163.75
निवल मूल्य पर लाभ (%)	-	-
परिसंपत्तियों पर लाभ (%)	-81.62	-105.75
नियोजित पूंजी पर लाभ (%)	-	-
ऋण/इक्विटी अनुपात (आवृत्ति)	-	-
विक्रय/नियोजित पूंजी (%)	-	-

भारत पर्यटन विकास निगम लिमिटेड *(itdc.co.in)*

निगमन की तिथि	31.03.1965
अनुसूची	ख
सूचीबद्ध (हां/नहीं)	हां
रत्न का दर्जा	मिनीरत्न–I
प्रशासनिक मंत्रालय	पर्यटन मंत्रालय
सजातीय समूह	होटल एवं पर्यटन सेवाएं
धारक/सहायक	धारक
केन्द्र सरकार का हिस्सा	87.02%
धारक कंपनी का हिस्सा	–
पंजीकृत/कारपोरेट कार्यालय	नई दिल्ली
नियमित कर्मचारियों की संख्या (31.3.22 तक)	567
क्रेडिट रेटिंग/एजेंसी	–

औद्योगिक/व्यापारिक प्रचालन:

आईटीडीसी परिवहन सुविधाएं प्रदान करने के अलावा पर्यटकों के लिए विभिन्न स्थानों पर होटलों और रेस्टोरेंट का संचालन कर रहा है। इसके अलावा, यह कॉर्पोरेशन पर्यटन के प्रचार–प्रसार से संबंधित साहित्य का उत्पादन, वितरण और बिक्री का कार्य भी करता है और पर्यटकों को मनोरंजन तथा शुल्क रहित खरीददारी की सुविधाएं भी प्रदान करता है।

महत्वपूर्ण घटनाएं:

आईटीडीसी की संपत्तियां भारत सरकार की विनिवेश नीति के तहत हैं।

कार्यनिष्पादन संबंधी विशेषताएं:

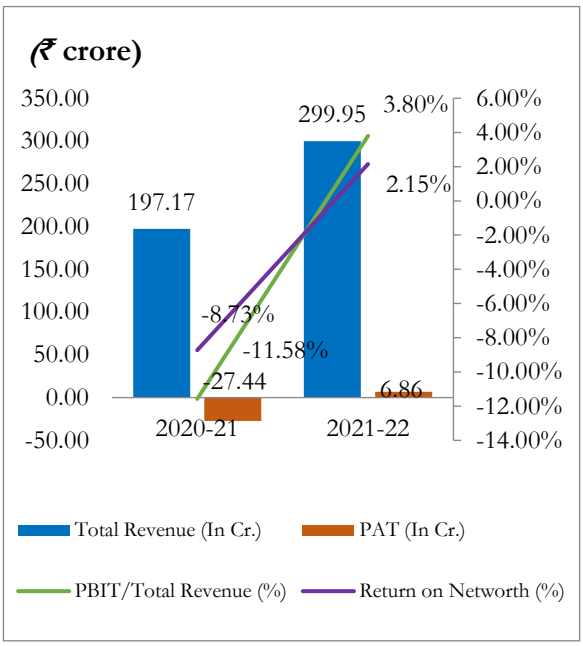

वित्तीय निष्पादन का स्नैपशॉट: (रूपए लाख)

लाभ एवं हानि का विवरण	2020-21	2021-22
कुल आय	**19717**	**29995**
प्रचालन से राजस्व (निवल)	17613	28482
अन्य आय	2104	1513
कुल व्यय	**22120**	**28952**
विद्युत एवं ईंधन	1299	1550
उपयोग की गई सामग्री (स्टोर एवं स्पेयर्स सहित)	1930	5927
कर्मचारी लाभ व्यय	10121	9984
मूल्यह्रास और ऋणमुक्ति	669	640
वित्तीय लागत	120	97
विशेष एवं अतिरिक्त मदें	-348	-441
अन्य व्यय	8329	11195
कर पूर्व लाभ	**-2403**	**1043**
कर प्रावधान	83	333
जारी प्रचालनों से कर उपरांत लाभ	-2486	710
प्रचालनों के रोकने से कर उपरांत लाभ	-258	-24
अवधि के लिए कुल लाभ	**-2744**	**686**

तुलन–पत्र	31.3.2021	31.3.2022
इक्विटी एवं देयताएं	**57470**	**60051**
कुल शेयर धारकों का कोष	31440	31950
शेयर पूंजी	8577	8577
कुल गैर –चालू देयताएं	**5271**	**5135**
दीर्घ कालिक ऋण	0	0
कुल चालू देयताएं	**20759**	**22966**
परिसम्पत्तियां	**57470**	**60051**
कुल गैर चालू परिसम्पत्तियां	**10414**	**11171**
निवल नियत परिसंपत्तियां (चालू पूंजीगत कार्यों सहित)	4095	3994
निवेश	928	880
कुल चालू परिसम्पत्तियां	**47056**	**48880**
नकद एवं बैंक शेष	23167	21847

मुख्य सूचक	2020-21	2021-22
वित्तीय निवेश	8577	8577
नियोजित पूंजी	31440	31950
निवल मूल्य	31440	31950
ईबीआईटीडीए	-1962	1339
परिसंपत्ति टर्नओवर अनुपात	0.33	0.51
केंद्रीय राजकोष में योगदान	2504	2752
घोषित/प्रदत्त लाभांश	0	0
निवल लाभ मार्जिन (%)	-13.92	2.29
प्रचालनरत मार्जिन (%)	-14.94	2.45
निवल मूल्य पर लाभ (%)	-8.73	2.15
परिसंपत्तियों पर लाभ (%)	-4.77	1.14
नियोजित पूंजी पर लाभ (%)	-7.26	3.57
ऋण/इक्विटी अनुपात (आवृत्ति)	0	0
विक्रय/नियोजित पूंजी (%)	56.02	89.15

इंडियन रेलवे केटरिंग एण्ड टूरिज्म कॉर्पोरेशन लिमिटेड

(www.irctc.com)

निगमन की तिथि	27.09.1999
अनुसूची	ख
सूचीबद्ध (हां/नहीं)	हां
रत्न का दर्जा	मिनीरत्न–I
प्रशासनिक मंत्रालय	रेल मंत्रालय
सजातीय समूह	होटल एवं पर्यटन सेवाएं
धारक/सहायक	–
धारक कंपनी का नाम	–
केन्द्र सरकार का हिस्सा	67.40%
धारक कंपनी का हिस्सा	-
पंजीकृत/कारपोरेट कार्यालय	नई दिल्ली
नियमित कर्मचारियों की संख्या (31.3.22 तक)	1408
क्रेडिट रेटिंग/एजेंसी	–

औद्योगिक/व्यापारिक प्रचालन:

आईआरसीटीसी के व्यापारिक पोर्टफोलियो को ''खण्डों'' नामतः केटरिंग (रेलवे एवं गैर–रेलवे केटरिंग), पर्यटन (रेल पर्यटन, विदेश एवं घरेलू एयर पैकेज, एयर टिकटिंग, स्टेट तीर्थ), इंटरनेट टिकटिंग और रेलनीर में वर्गीकृत किया गया है।

वित्तीय निष्पादन/महत्वपूर्ण मुद्दें:

यात्रा और अन्य प्रतिबंधों को उठाने के कारण कुल मिलाकर लाभ में वृद्धि हुई।

कार्यनिष्पादन की मुख्य विशेषताएं:

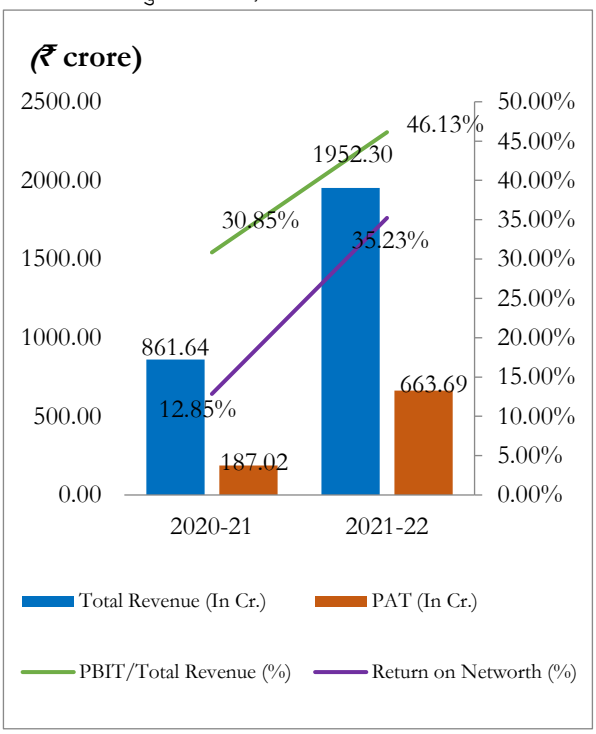

वित्तीय निष्पादन का स्नैपशॉट: (रूपए लाख)

लाभ एवं हानि का विवरण	2020-21	2021-22
कुल आय	**86164**	**195230**
प्रचालन से राजस्व (निवल)	77666	187948
अन्य आय	8498	7282
कुल व्यय	**60413**	**106279**
विद्युत एवं ईंधन	388	0
उपयोग की गई सामग्री (स्टोर एवं स्पेयर्स सहित)	1274	4013
कर्मचारी लाभ व्यय	20629	23744
मूल्यह्रास और ऋणमुक्ति	4758	4776
वित्तीय लागत	828	1105
विशेष एवं अतिरिक्त मदें	-3940	400
अन्य व्यय	36476	72241
कर पूर्व लाभ	**25751**	**88951**
कर प्रावधान	7049	22582
जारी प्रचालनों से कर उपरांत लाभ	18702	66369
प्रचालनों के रोकने से कर उपरांत लाभ	0	0
अवधि के लिए कुल लाभ	**18702**	**66369**

तुलन–पत्र	31.3.2021	31.3.2022
इक्विटी एवं देयताएं	**315318**	**383717**
कुल शेयर धारकों का कोष	145581	188388
शेयर पूंजी	16000	16000
कुल गैर –चालू देयताएं	**15911**	**16866**
दीर्घ कालिक ऋण	0	0
कुल चालू देयताएं	**153826**	**178463**
परिसम्पत्तियां	**315318**	**383717**
कुल गैर चालू परिसम्पत्तियां	**44633**	**50612**
निवल नियत परिसंपत्तियां (चालू पूंजीगत कार्यों सहित)	30831	33462
निवेश	2734	2696
कुल चालू परिसम्पत्तियां	**270685**	**333105**
नकद एवं बैंक शेष	146050	173157

मुख्य सूचक	2020-21	2021-22
वित्तीय निवेश	16000	16000
नियोजित पूंजी	145581	188388
निवल मूल्य	145581	188388
ईबीआईटीडीए	27397	95232
परिसंपत्ति टर्नओवर अनुपात	0.27	0.56
केंद्रीय राजकोष में योगदान	19070	63805
घोषित/प्रदत्त लाभांश	4000	24000
निवल लाभ मार्जिन (%)	21.71	34
प्रचालनरत मार्जिन (%)	29.15	48.13
निवल मूल्य पर लाभ (%)	12.85	35.23
परिसंपत्तियों पर लाभ (%)	5.93	17.3
नियोजित पूंजी पर लाभ (%)	18.26	47.8
ऋण/इक्विटी अनुपात (आवृत्ति)	0	0
विक्रय/नियोजित पूंजी (%)	53.35	99.77

पॉन्डिचेरी अशोक होटल निगम लिमिटेड

(www.ashokresort.com)

निगमन की तिथि	16.06.1986
अनुसूची	अवर्गीकृत
सूचीबद्ध (हां/नहीं)	नहीं
रत्न का दर्जा	-
प्रशासनिक मंत्रालय	पर्यटन मंत्रालय
सजातीय समूह	होटल और पर्यटन सेवाएं
धारक/सहायक	सहायक
धारक कंपनी का नाम	आई टी डी सी लिमिटेड
केन्द्र सरकार का हिस्सा	-
धारक कंपनी का हिस्सा	51.25%
पंजीकृत/कारपोरेट कार्यालय	पान्डिचेरी
नियमित कर्मचारियों की संख्या (31.3.22 तक)	13
क्रेडिट रेटिंग/एजेंसी	–

औद्योगिक/व्यापारिक प्रचालन:

होटल पांडिचेरी अशोक की शुरुआत 20 कमरों के साथ की गई थी। वर्तमान में इसके कॉटेज सहित 22 कमरे हैं। इसकी आय आवास प्रदान करने के साथ–साथ भोजन और पेय सेवाएं प्रदान करने से होती है।

कार्यनिष्पादन संबंधी विशेषताएं:

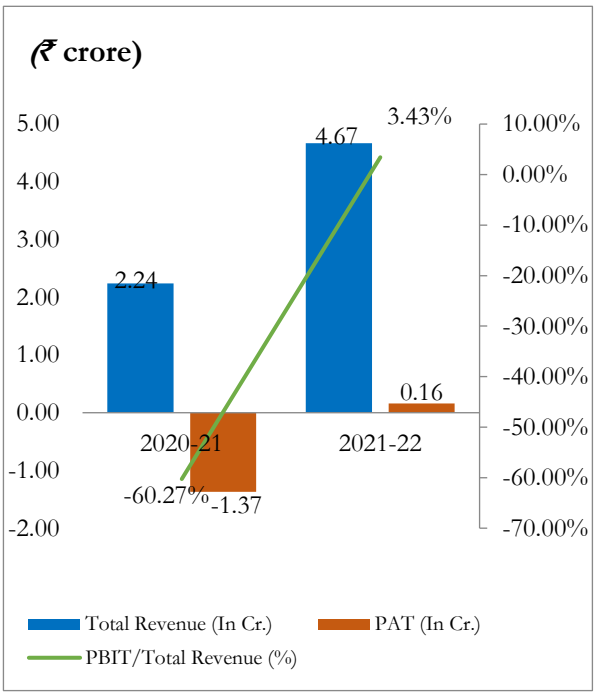

वित्तीय निष्पादन का स्नैपशॉट: (रूपए लाख)

लाभ एवं हानि का विवरण	2020-21	2021-22
कुल आय	**224**	**467**
प्रचालन से राजस्व (निवल)	224	465
अन्य आय	0	2
कुल व्यय	**359**	**452**
विद्युत एवं ईंधन	0	31
उपयोग की गई सामग्री (स्टोर एवं स्पेयर्स सहित)	29	34
कर्मचारी लाभ व्यय	164	169
मूल्यह्रास और ऋणमुक्ति	12	12
वित्तीय लागत	0	1
विशेष एवं अतिरिक्त मदें	0	-20
अन्य व्यय	154	225
कर पूर्व लाभ	**-135**	**15**
कर प्रावधान	2	-1
जारी प्रचालनों से कर उपरांत लाभ	-137	16
प्रचालनों के रोकने से कर उपरांत लाभ	0	0
अवधि के लिए कुल लाभ	**-137**	**16**

तुलन–पत्र	31.3.2021	31.3.2022
इक्विटी एवं देयताएं	**326**	**397**
कुल शेयर धारकों का कोष	-183	-171
शेयर पूंजी	160	160
कुल गैर –चालू देयताएं	**81**	**82**
दीर्घ कालिक ऋण	0	0
कुल चालू देयताएं	**428**	**486**
परिसम्पत्तियां	**326**	**397**
कुल गैर चालू परिसम्पत्तियां	**180**	**176**
निवल नियत परिसंपत्तियां (चालू पूंजीगत कार्यों सहित)	166	156
निवेश	0	0
कुल चालू परिसम्पत्तियां	**146**	**221**
नकद एवं बैंक शेष	11	31

मूख्य सूचक	2020-21	2021-22
वित्तीय निवेश	160	160
नियोजित पूंजी	-183	-171
निवल मूल्य	-183	-171
ईबीआईटीडीए	-123	8
परिसंपत्ति टर्नओवर अनुपात	0.64	1.29
केंद्रीय राजकोष में योगदान	11	12
घोषित/प्रदत्त लाभांश	0	0
निवल लाभ मार्जिन (%)	-61.16	3.43
प्रचालनरत मार्जिन (%)	-60.27	-0.86
निवल मूल्य पर लाभ (%)	-	-
परिसंपत्तियों पर लाभ (%)	-42.02	4.03
नियोजित पूंजी पर लाभ (%)	-	-
ऋण/इक्विटी अनुपात (आवृत्ति)	-	-
विक्रय/नियोजित पूंजी (%)		

वित्तीय सेवाएं

वित्तीय सेवाएं

दिनांक 31.03.2022 तक, को वित्तीय सेवाएं समूह में 24 केंद्रीय सार्वजनिक क्षेत्र के उद्यम (सीपीएसईज़) थे। इन उद्यमों के नाम, कालक्रमानुसार उनके निगमन के वर्ष के साथ नीचे दिए गए हैं:–

क्र.सं.	उद्यम	निगमन का वर्ष
1	एयर इंडिया एसेट्स होल्डिंग लिमिटेड	2018
2	बामर लारी इन्वेस्टमेंट लिमिटेड	2001
3	बायोटेक्नोलॉजी इंडस्ट्री रिसर्च असिस्टेंस काउंसिल	2012
4	भारतीय प्रतिभूतिकरण परिसंपत्ति पुनर्निर्माण और प्रतिभूति स्वत्व की केंद्रीय रजिस्ट्री	2011
5	ई० सी० जी० सी० लिमिटेड	1957
6	ईस्टर्न इनवेस्टमेंट लिमिटेड	1927
7	हाउसिंग एंड अर्बन डेवलपमेंट कार्पोरेशन लिमिटेड	1970
8	आईआईएफसीएल एसेट मैनेजमेंट कंपनी लिमिटेड	2012
9	इंडिया इन्फ्रास्ट्रक्चर फाइनेंस कंपनी लिमिटेड	2006
10	इंडियन रेलवे फाइनेंस कार्पोरेशन लिमिटेड	1986
11	इंडियन रिन्यूएबल एनर्जी डेव० एजेंसी लिमिटेड	1987
12	जम्मू एवं कश्मीर विकास वित्त निगम लिमिटेड	2005
13	कुमाराकुरुप्पा फ्रंटियर होटल्स प्राइवेट लिमिटेड	2001
14	राष्ट्रीय पिछड़ा वर्ग वित्त एवं विकास निगम	1992
15	राष्ट्रीय दिव्यांगजन वित्त एवं विकास निगम	1997
16	राष्ट्रीय अल्प संख्यक विकास एवं वित्त निगम	1994
17	राष्ट्रीय सफाई कर्मचारी वित्त एवं विकास निगम	1997
18	राष्ट्रीय अनुसूचित जाति वित्त एवं विकास निगम	1989
19	राष्ट्रीय अनु० जन जाति वित्त एवं विकास निगम	2001
20	एनएमडीसी सीएसआर फाउंडेशन	2018
21	एनएसआईसी वेंचर कैपिटल फंड लिमिटेड	2020
22	विद्युत वित्त निगम लिमिटेड	1986
23	आरईसी लिमिटेड	1969
24	सागरमाला डेवलपमेंट कंपनी लिमिटेड	2016

2. इस समूह के अन्तर्गत आने वाले उद्यम मुख्य रूप से वित्तीय सेवाएं प्रदान करने में लगे हुए हैं।

3. प्रचालनरत सीपीएसईज़ की कार्यनिष्पादन संबंधी विशेषताएं:

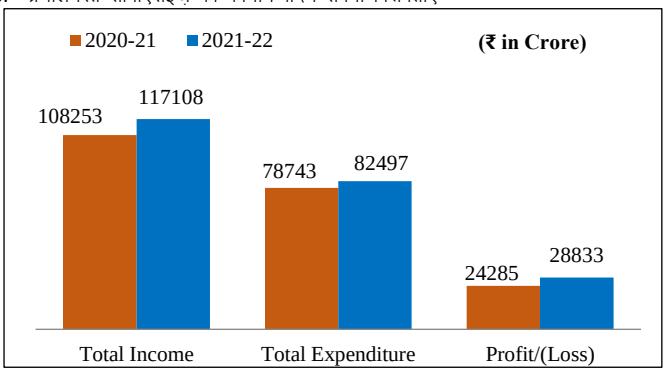

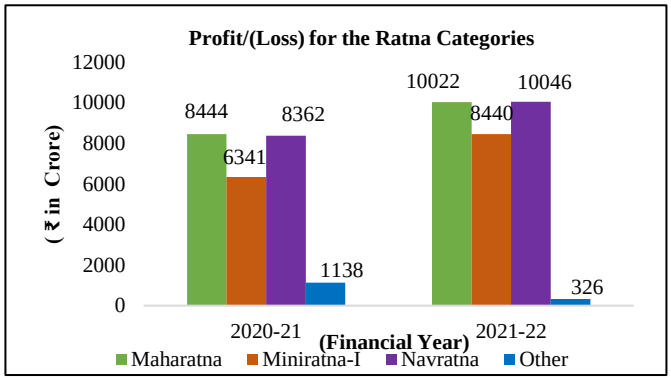

4. इन 24 परिचालित उद्यमों की समेकित वित्तीय स्थिति, कार्यशील परिणाम तथा महत्वपूर्ण वित्तीय अनुपात वित्तीय निष्पादन के स्नैपशॉट में प्रस्तुत किए गए हैं।

वित्तीय निष्पादन का स्नैपशॉट: (रूपए करोड़ में)

लाभ एवं हानि का विवरण	2020-21	2021-22
कुल आय	**108254**	**117108**
प्रचालन से राजस्व (निवल)	104093	114051
अन्य आय	4161	3058
कुल व्यय	**78743**	**82497**
विद्युत एवं ईंधन	16	21
उपयोग की गई सामग्री (स्टोर एवं स्पेयर्स सहित)	0	0
कर्मचारी लाभ व्यय	878	951
मूल्यह्रास और ऋणमुक्ति	5900	4966
वित्तीय लागत	61986	70392
विशेष एवं अतिरिक्त मदें	-7	-1
अन्य व्यय	9970	6168
कर पूर्व लाभ	**29511**	**34611**
कर प्रावधान	5226	5778
जारी प्रचालनों से कर उपरांत लाभ	24285	28833
प्रचालनों के रोकने से कर उपरांत लाभ	0	0
अवधि के लिए कुल लाभ/(हानि)	**24285**	**28833**

तुलन–पत्र	31.03.2021	31.03.2022
इक्विटी एवं देयताएं	**1386525**	**1474230**
कुल शेयर धारकों का कोष	177605	197133
शेयर पूंजी	41554	106486
कुल गैर –चालू देयताएं	**1134722**	**1160584**
दीर्घ कालिक ऋण	1085660	1117254
कुल चालू देयताएं	**74198**	**116513**
कुल परिसम्पत्तियां	**1386525**	**1474230**
कुल गैर चालू परिसम्पत्तियां	**1270760**	**1339594**
निवल नियत परिसंपत्तियां (चालू पूंजीगत कार्यों सहित)	1777	1923
निवेश	35835	37715
कुल चालू परिसम्पत्तियां	**115765**	**134635**
नकद एवं बैंक शेष	24632	23002

मुख्य सूचक	2020-21	2021-22
वित्तीय निवेश	1127314	1223740
नियोजित पूंजी	1263265	1314387
निवल मूल्य	177669	197342
ईबीआईटीडीए	97390	109969
परिसंपत्ति टर्नओवर अनुपात	0.08	0.08
केंद्रीय राजकोष में योगदान	8997	11559
घोषित/प्रदत्त लाभांश	7027	7582
निवल लाभ मार्जिन (%)	22.43	24.62
प्रचालनरत मार्जिन (%)	87.89	92.07
निवल मूल्य पर लाभ (%)	13.67	14.61
परिसंपत्तियों पर लाभ (%)	1.75	1.96
नियोजित पूंजी पर लाभ (%)	7.24	7.99
ऋण/इक्विटी अनुपात (आवृत्ति)	6.11	5.66
विक्रय/नियोजित पूंजी (%)	8.24	8.68

एयर इंडिया एसेट्स होल्डिंग लिमिटेड (www.aiahl.in)

निगमन की तिथि	22.01.2018
अनुसूची	अवर्गीकृत
सूचीबद्ध (हां/नहीं)	हां
रत्न का दर्जा	–
प्रशासनिक मंत्रालय	नागरिक उड्डयन मंत्रालय
सजातीय समूह	वित्तीय सेवाएं
धारक/सहायक	धारक
धारक कंपनी का नाम	–
केन्द्र सरकार का हिस्सा	100%
धारक कंपनी का हिस्सा	–
पंजीकृत/कारपोरेट कार्यालय	नई दिल्ली
नियमित कर्मचारियों की संख्या (31.3.22 तक)	0
क्रेडिट रेटिंग/एजेंसी	एएए(सीई)/आईसीआरए

औद्योगिक/व्यापारिक प्रचालन:

एसपीवी होने के नाते कंपनी का खुद का कोई व्यावसायिक संचालन नहीं है।

कार्यनीतिक मुद्दे/भावी दृष्टिकोण:

एयर इंडिया लिमिटेड का विनिवेश

महत्वपूर्ण घटनाएं:

एयर इंडिया लिमिटेड का विनिवेश

कार्यनिष्पादन संबंधी विशेषताएं:

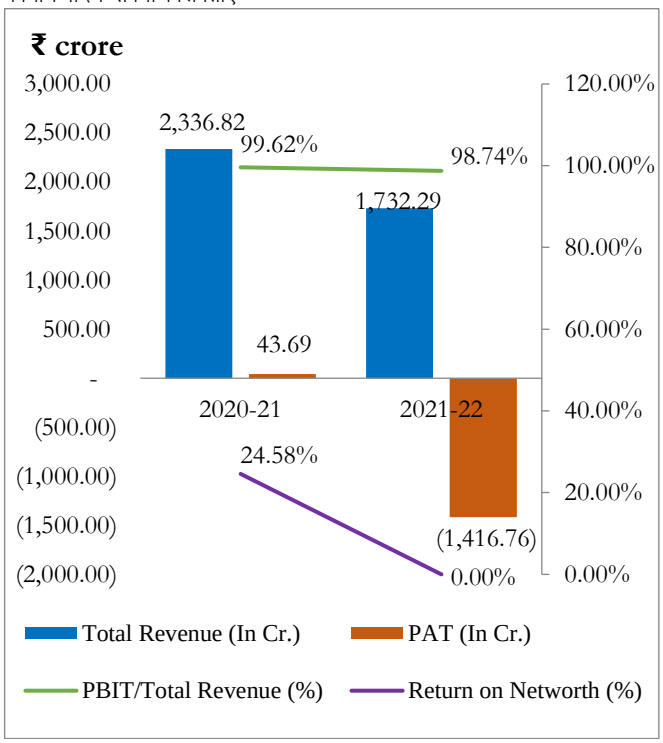

वित्तीय निष्पादन का स्नैपशॉट: (रूपए लाख)

लाभ एवं हानि का विवरण	2020-21	2021-22
कुल आय	**233682**	**173229**
प्रचालन से राजस्व	12525	8387
अन्य आय	221157	164842
कुल व्यय	**227410**	**314905**
विद्युत एवं ईंधन	0	0
उपयोग की गई सामग्री (स्टोर एवं स्पेयर्स सहित)	0	0
कर्मचारी लाभ व्यय	33	55
मूल्यह्रास, ऋणमुक्ति और हानि	0	250
वित्तीय लागत	226511	312721
विशेष एवं अतिरिक्त मदें	0	0
अन्य व्यय	866	1879
कर पूर्व लाभ/हानि	**6272**	**-141676**
कर प्रावधान	1903	0
जारी प्रचालनों से कर उपरांत लाभ	4369	-141676
प्रचालनों के रोकने से कर उपरांत लाभ	0	0
अवधि के लिए कुल लाभ/(हानि)	**4369**	**-141676**

तुलन–पत्र	31.3.2021	31.3.2022
इक्विटी एवं देयताएं	**2292669**	**1644231**
कुल शेयर धारकों का कोष	17777	-653083
शेयर पूंजी	5	6236545
कुल गैर –चालू देयताएं	**2198500**	**1498500**
दीर्घ कालिक ऋण	2198500	1498500
कुल चालू देयताएं	**76392**	**798814**
कुल परिसम्पत्तियां	**2292669**	**1644231**
कुल गैर चालू परिसम्पत्तियां	**2175495**	**35162**
निवल नियत परिसंपत्तियां (चालू पूंजीगत कार्यों सहित)	0	0
निवेश	0	0
कुल चालू परिसम्पत्तियां	**117174**	**1609069**
नकद एवं बैंक शेष	57032	172602

मुख्य सूचक	2020-21	2021-22
वित्तीय निवेश	2198505	7735045
नियोजित पूंजी	2216277	845417
निवल मूल्य	17777	-653083
ईबीआईटीडीए	232783	171295
परिसंपत्ति टर्नओवर अनुपात	0.2	0.09
केंद्रीय राजकोष में योगदान	2912	1
घोषित/प्रदत्त लाभांश	0	0
निवल लाभ मार्जिन (%)	1.87	-81.79
प्रचालनरत मार्जिन (%)	1858.55	2039.41
निवल मूल्य पर लाभ (%)	24.58	-
परिसंपत्तियों पर लाभ (%)	0.19	-8.62
नियोजित पूंजी पर लाभ (%)	10.5	20.23
ऋण/इक्विटी अनुपात (आवृत्ति)	123.67	-
विक्रय/नियोजित पूंजी (%)	0.57	0.99

बामर लॉरी इन्वेस्टमेंट्स लिमिटेड (www.blinv.com)

निगमन की तिथि	20.09.2001
अनुसूची	अवर्गीकत
सूचीबद्ध (हां/नहीं)	हां
रत्न का दर्जा	अन्य
प्रशासनिक	पैट्रोलियम एवं प्राकृतिक गैस मंत्रालय
सजातीय समूह	वित्तीय सेवाएं
धारक/सहायक	धारक
केन्द्र सरकार का हिस्सा	59.68%
धारक कंपनी का हिस्सा	-
पंजीकृत/कारपोरेट कार्यालय	कोलकाता
नियमित कर्मचारियों की संख्या (31.3.22 तक)	0
क्रेडिट रेटिंग/एजेंसी	–

औद्योगिक/व्यापारिक प्रचालन:

बॉमर लॉरी इनवेस्टमेंट लिमिटेड (बीएलआईएल) एक गैर–बैंकिंग वित्तीय कंपनी है और यह अपनी सहायक कंपनी बामर लॉरी एण्ड कंपनी लिमिटेड (बीएल) के इक्विटी शेयरों को धारण करने के लिए विशिष्ट सेवा प्रदान करने में लगी हुई है।

कार्यनीतिक मुद्दे/भावी दृष्टिकोण:

कंपनी अस्थायी उद्देश्य के लिए बनाई गई एक विशेष प्रयोजन माध्यम है।

कार्यनिष्पादन संबंधी विशेषताएं:

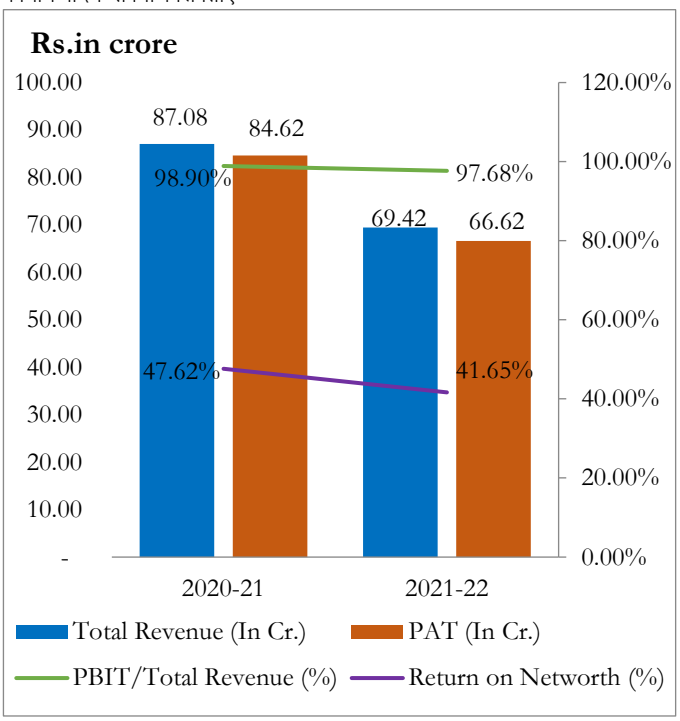

वित्तीय निष्पादन का स्नैपशॉट: (रूपए लाख)

लाभ एवं हानि का विवरण	2020-21	2021-22
कुल आय	**8708**	**6942**
प्रचालन से राजस्व	8690	6930
अन्य आय	18	12
कुल व्यय	**96**	**161**
विद्युत एवं इंधन	0	0
उपयोग की गई सामग्री (स्टोर एवं स्पेयर्स सहित)	0	0
कर्मचारी लाभ व्यय	18	19
मूल्यह्रास, ऋणमुक्ति और हानि	0	0
वित्तीय लागत	0	0
विशेष एवं अतिरिक्त मदें	0	0
अन्य व्यय	78	142
कर पूर्व लाभ/हानि	**8612**	**6781**
कर प्रावधान	150	119
जारी प्रचालनों से कर उपरांत लाभ	8462	6662
प्रचालनों के रोकने से कर उपरांत लाभ	0	0
अवधि के लिए कुल लाभ/(हानि)	**8462**	**6662**

तुलन–पत्र	31.3.2021	31.3.2022
इक्विटी एवं देयताएं	**18060**	**16252**
कुल शेयर धारकों का कोष	17769	15996
शेयर पूंजी	2220	2220
कुल गैर –चालू देयताएं	**0**	**0**
दीर्घ कालिक ऋण	0	0
कुल चालू देयताएं	**291**	**256**
कुल परिसम्पत्तियां	**18060**	**16252**
कुल गैर चालू परिसम्पत्तियां	**3268**	**3268**
निवल नियत परिसंपत्तियां (चालू पूंजीगत कार्यों सहित)	0	0
निवेश	3268	3268
कुल चालू परिसम्पत्तियां	**14792**	**12984**
नकद एवं बैंक शेष	14249	12434

मूख्य सूचक	2020-21	2021-22
वित्तीय निवेश	2220	2220
नियोजित पूंजी	17769	15996
निवल मूल्य	17769	15996
ईबीआईटीडीए	8612	6781
परिसंपत्ति टर्नओवर अनुपात	0.48	0.4
केंद्रीय राजकोष में योगदान	5117	5153
घोषित/प्रदत्त लाभांश	8324	8435
निवल लाभ मार्जिन (%)	97.18	95.97
प्रचालनरत मार्जिन (%)	99.1	97.85
निवल मूल्य पर लाभ (%)	47.62	41.65
परिसंपत्तियों पर लाभ (%)	46.85	40.99
नियोजित पूंजी पर लाभ (%)	48.47	42.39
ऋण/इक्विटी अनुपात (आवृत्ति)	0	0
विक्रय/नियोजित पूंजी (%)	48.91	43.32

बायोटेक्नोलॉजी इंडस्ट्री रिसर्च असिस्टेंस काउन्सिल

(www.birac.nic.in)

निगमन की तिथि	20.03.2012
अनुसूची	ख
सूचीबद्ध (हां/नहीं)	नहीं
प्रशासनिक मंत्रालय	विज्ञान एवं प्रौद्योगिकी मंत्रालय (जैव प्रौद्योगिकी विभाग)
सजातीय समूह	वित्तीय सेवाएं
धारक/सहायक	–
केन्द्र सरकार का हिस्सा	100%
पंजीकृत/कारपोरेट कार्यालय	नई दिल्ली
नियमित कर्मचारियों की संख्या (31.3.22 तक)	59
क्रेडिट रेटिंग/एजेंसी	–

औद्योगिक/व्यापारिक प्रचालन:

व्यवहार्य और प्रतिस्पर्धी उत्पादों में अनुसंधान को विकसित करने के लिए सार्वजनिक और निजी क्षेत्र में जैव प्रौद्योगिकी स्टार्ट–अप को गति प्रदान करना, बदलना और प्रवृत्त करना। उद्योग और शिक्षा विदों को उन नए अनुसंधान को पूरा करने के लिए प्रोत्साहित करना जो सामाजिक प्रासंगिकता के हो सकते हैं।

कार्यनीतिक मुद्दे/भावी दृष्टिकोण:

क्लीन टेक डेमो पार्क के विकास के लिए प्रस्ताव इनक्यूबेटर से प्राप्त हुआ है और यह प्रक्रियाधीन है। बीआईआरएसी ई–अपशिष्ट प्रबंधन के लिए एक रोडमैप की योजना बना रहा है और इनोवेशन क्लीन टेक्नोलॉजीज स्केल–अप कार्यक्रम के चरण 2 के लॉन्च के लिए एक प्रस्ताव भी तैयार कर रहा है।

महत्वपूर्ण घटनाएं:

1. बायोलॉजी इन इंडिया–वे फॉरवर्ड चर्चा बैठक दिनांक 6 जुलाई 2022 को 'भारत में सिंथेटिक बायोलॉजी इन इंडिया–वे फॉरवर्ड' पर आयोजित की गई।

2. स्मार्ट प्रोटीन मिशन कार्यक्रम 'प्रोटीन और स्मार्ट प्रोटीन' पर एक नीति मार्गदर्शन पत्र तैयार करने के लिए दिनांक 28 जुलाई 2022 को एक चर्चा बैठक आयोजित की गई थी।

कार्यनिष्पादन संबंधी विशेषताएं:

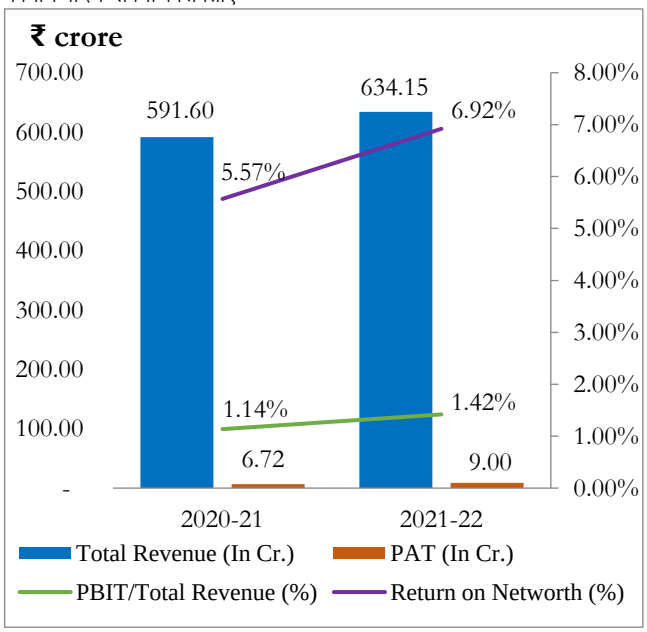

वित्तीय निष्पादन का स्नैपशॉट: (रूपए लाख)

लाभ एवं हानि का विवरण	2020-21	2021-22
कुल आय	**59160**	**63415**
प्रचालन से राजस्व	58459	62469
अन्य आय	701	946
कुल व्यय	**58488**	**62515**
विद्युत एवं ईंधन	0	0
उपयोग की गई सामग्री (स्टोर एवं स्पेयर्स सहित)	0	0
कर्मचारी लाभ व्यय	800	916
मूल्यह्रास, ऋणमुक्ति और हानि	22	35
वित्तीय लागत	0	0
विशेष एवं अतिरिक्त मदें	7	0
अन्य व्यय	57659	61564
कर पूर्व लाभ/हानि	**672**	**900**
कर प्रावधान	0	0
जारी प्रचालनों से कर उपरांत लाभ	672	900
प्रचालनों के रोकने से कर उपरांत लाभ	0	0
अवधि के लिए कुल लाभ/(हानि)	**672**	**900**

तुलन–पत्र	31.3.2021	31.3.2022
इक्विटी एवं देयताएं	**58522**	**95339**
कुल शेयर धारकों का कोष	12065	13013
शेयर पूंजी	100	100
कुल गैर –चालू देयताएं	**7098**	**8190**
दीर्घ कालिक ऋण	0	0
कुल चालू देयताएं	**39359**	**74136**
कुल परिसम्पत्तियां	**58522**	**95339**
कुल गैर चालू परिसम्पत्तियां	**9417**	**9494**
निवल नियत परिसंपत्तियां (चालू पूंजीगत कार्यों सहित)	85	105
निवेश	4449	6503
कुल चालू परिसम्पत्तियां	**49105**	**85845**
नकद एवं बैंक शेष	46545	83992

मुख्य सूचक	2020-21	2021-22
वित्तीय निवेश	100	100
नियोजित पूंजी	12065	13013
निवल मूल्य	12065	13013
ईबीआईटीडीए	701	935
परिसंपत्ति टर्नओवर अनुपात	1.11	0.82
केंद्रीय राजकोष में योगदान	0	0
घोषित/प्रदत्त लाभांश	0	0
निवल लाभ मार्जिन (%)	1.14	1.42
प्रचालनरत मार्जिन (%)	1.16	1.44
निवल मूल्य पर लाभ (%)	5.57	6.92
परिसंपत्तियों पर लाभ (%)	1.15	0.94
नियोजित पूंजी पर लाभ (%)	5.57	6.92
ऋण/इक्विटी अनुपात (आवृत्ति)	0	0
विक्रय/नियोजित पूंजी (%)	484.53	480.05

भारतीय प्रतिभूतिकरण परिसंपत्ति पुनर्निर्माण और प्रतिभूति स्वत्व की केंद्रीय रजिस्ट्री (सीईआरएसएआई) (www.cersai.org.in)

निगमन की तिथि	05.03.2011
अनुसूची	अवर्गीकृत
सूचीबद्ध (हां/नहीं)	नहीं
रत्न का दर्जा	-
प्रशासनिक मंत्रालय	वित्त मंत्रालय
सजातीय समूह	वित्तीय सेवाएं
धारक/सहायक	धारक
केन्द्र सरकार का हिस्सा	51.02%
धारक कंपनी का हिस्सा	–
पंजीकृत/कारपोरेट कार्यालय	नई दिल्ली
नियमित कर्मचारियों की संख्या (31.3.22 तक)	8
क्रेडिट रेटिंग/एजेंसी	–

औद्योगिक/व्यापारिक प्रचालन:

सुरक्षा हित और फैक्टरिंग लेनदेन रजिस्ट्री का रखरखाव और संचालन। केंद्रीय केवाईसी रिकॉर्ड रजिस्ट्री का रखरखाव और संचालन करना।

कार्यनीतिक मुद्दे/भावी दृष्टिकोण:

देश की सभी भूमि पंजीकरण प्रणालियों और सीईआरएसएआई प्रणाली के साथ किसी भी संपत्ति पर अधिकार दर्ज करने वाली अन्य पंजीकरण प्रणालियों के एकीकरण के माध्यम से किसी भी देनदार संपत्ति की पूरी तस्वीर प्रदान करना।

देश के सभी वित्तीय नियामकों की संस्थाओं के लिए केंद्रीकृत केवाईसी शेयरिंग रिपॉजिटरी।

महत्वपूर्ण घटनाएं:

एसएआरएफएईएसआई अधिनियम के अध्याय IVA के अनुसार "अन्य लेनदारों" के लिए एसआई रजिस्ट्री तक पहुंच सक्षम है।

केन्द्र/राज्य सरकार के राजस्व प्राधिकारियों द्वारा तथा किसी न्यायालय से संपत्ति की कुर्की के आदेश प्राप्त करने वाले व्यक्तियों द्वारा कुर्की आदेश दाखिल करने में सक्षम बनाना।

कानूनी संस्थाओं की केवाईसी जानकारी अपलोड कर कर दिया गया है। 532 मिलियन व्यक्तियों और 1.5 मिलियन कानूनी संस्थाओं की केवाईसी जानकारी का कोष है।

कार्यनिष्पादन संबंधी विशेषताएं:

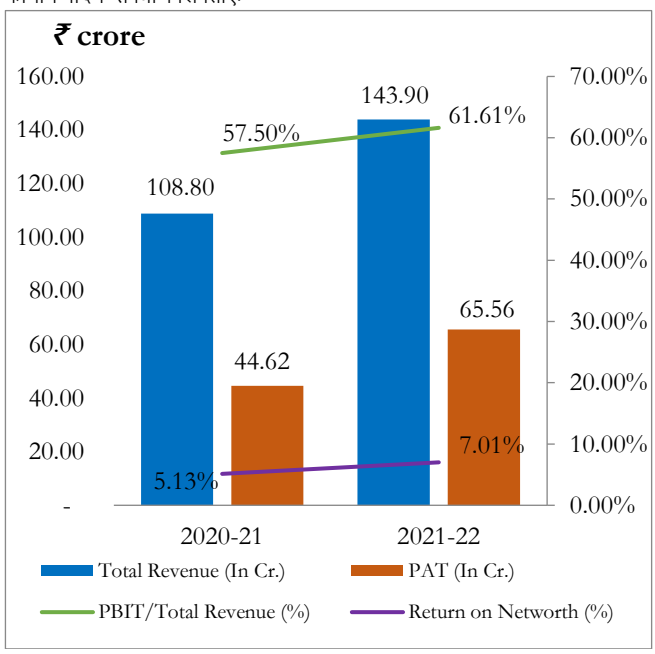

वित्तीय निष्पादन का स्नैपशॉट: (रूपए लाख)

लाभ एवं हानि का विवरण	2020-21	2021-22
कुल आय	**10880**	**14390**
प्रचालन से राजस्व	6460	10170
अन्य आय	4420	4220
कुल व्यय	**4624**	**5524**
विद्युत एवं ईंधन	0	0
उपयोग की गई सामग्री (स्टोर एवं स्पेयर्स सहित)	0	0
कर्मचारी लाभ व्यय	328	254
मूल्यह्रास, ऋणमुक्ति और हानि	762	1031
वित्तीय लागत	0	0
विशेष एवं अतिरिक्त मदें	116	0
अन्य व्यय	3418	4239
कर पूर्व लाभ/हानि	**6256**	**8866**
कर प्रावधान	1794	2310
जारी प्रचालनों से कर उपरांत लाभ	4462	6556
प्रचालनों के रोकने से कर उपरांत लाभ	0	0
अवधि के लिए कुल लाभ/(हानि)	**4462**	**6556**

तुलन–पत्र	31.3.2021	31.3.2022
इक्विटी एवं देयताएं	**91650**	**101367**
कुल शेयर धारकों का कोष	86995	93551
शेयर पूंजी	4900	4900
कुल गैर –चालू देयताएं	**929**	**763**
दीर्घ कालिक ऋण	0	0
कुल चालू देयताएं	**3726**	**7053**
कुल परिसम्पत्तियां	**91650**	**101367**
कुल गैर चालू परिसम्पत्तियां	**90263**	**100665**
निवल नियत परिसंपत्तियां (चालू पूंजीगत कार्यों सहित)	8637	7905
निवेश	0	0
कुल चालू परिसम्पत्तियां	**1387**	**702**
नकद एवं बैंक शेष	1018	77

मूख्य सूचक	2020-21	2021-22
वित्तीय निवेश	4900	4900
नियोजित पूंजी	86995	93551
निवल मूल्य	86995	93551
ईबीआईटीडीए	7134	9897
परिसंपत्ति टर्नओवर अनुपात	0.12	0.15
केंद्रीय राजकोष में योगदान	2704	3366
घोषित/प्रदत्त लाभांश	0	0
निवल लाभ मार्जिन (%)	41.01	45.56
प्रचालनरत मार्जिन (%)	98.64	87.18
निवल मूल्य पर लाभ (%)	5.13	7.01
परिसंपत्तियों पर लाभ (%)	4.87	6.47
नियोजित पूंजी पर लाभ (%)	7.19	9.48
ऋण/इक्विटी अनुपात (आवृत्ति)	0	0
विक्रय/नियोजित पूंजी (%)	7.43	10.87

ईसीजीसी लिमिटेड (www.ecgc.in)

निगमन की तिथि	30.07.1957
अनुसूची	अवर्गीकृत
सूचीबद्ध (हां/नहीं)	नहीं
रत्न का दर्जा	–
प्रशासनिक मंत्रालय	वणिज्य मंत्रालय
सजातीय समूह	वित्तीय सेवाएं
धारक/सहायक	–
केन्द्र सरकार का हिस्सा	100%
धारक कंपनी का हिस्सा	-
पंजीकृत/कारपोरेट कार्यालय	मुम्बई
नियमित कर्मचारियों की संख्या (31.3.22 तक)	569
क्रेडिट रेटिंग/एजेंसी	–

औद्योगिक/व्यापारिक प्रचालन:

कंपनी भारत में निर्यातकों और बैंकों को निर्यात क्रेडिट बीमा कवर प्रदान करती है। निर्यातकों को निर्यात में शामिल भुगतान जोखिमों से बचाने के लिए विभिन्न प्रकार की बीमा पॉलिसियां उपलब्ध हैं। पूरे भारत में कंपनी के 45 शाखा कार्यालय, प्रधान कार्यालय और 5 क्षेत्रीय कार्यालय हैं। कंपनी आईआरडीएआई के साथ पंजीकृत है।

कार्यनीतिक मुद्दे/भावी दृष्टिकोण:

1) जबकि कंपनी निर्यात क्रेडिट बीमा के अपने मुख्य व्यवसाय पर ध्यान केंद्रित करना जारी रखेगी, यह सेवाओं के अन्य क्षेत्रों में अपनी क्षमता और कौशल को भी बढ़ाएगी, अर्थात्, कारखाना, विदेशी मुद्राओं में निर्यात क्रेडिट बीमा कवर का प्रावधान और परियोजना निर्यातकों की विदेशी सहायक कंपनियों के लिए कवर।
2) दावा प्रसंस्करण में सुधार और ग्राहकों की संतुष्टि में वृद्धि के उद्देश्य से सभी क्षेत्रीय कार्यालयों में क्लेम–हब के माध्यम से क्षेत्रीय स्तर पर दावों का निरंतर केंद्रीकृत प्रसंस्करण जारी रखा।
3) दावों के निपटान में विलंब मुख्य रूप से पॉलिसीधारकों द्वारा अपूर्ण प्रलेखन के कारण उत्पन्न होता है। कंपनी पॉलिसीधारकों को पॉलिसी के तहत उनके दायित्वों और बीमा कवर के नियमों और शर्तों का पालन करने की आवश्यकता पर शिक्षित करेगी।
4) एचओ में स्थापित केंद्रीकृत वसूली विभाग द्वारा सक्रिय कदमों के माध्यम से दावा वसूली में वृद्धि।

महत्वपूर्ण घटनाएं:

1) कंपनी को भारत सरकार, गृह मंत्रालय द्वारा राजभाषा कीर्ति पुरस्कार में प्रथम स्थान से सम्मानित किया गया।
2) इसके अलावा निर्यातकों को कंपनी द्वारा प्रदान की जाने वाली सेवाओं के बारे में सूचित करने के लिए व्यापार निकायों जैसे डीजीएफटी, फियो, फिक्की, सीआईआई, आईसीसी आदि सहित विभिन्न निर्यात संवर्धन परिषदों के साथ भी बैठकें आयोजित की गईं।

कार्यनिष्पादन संबंधी विशेषताएं:

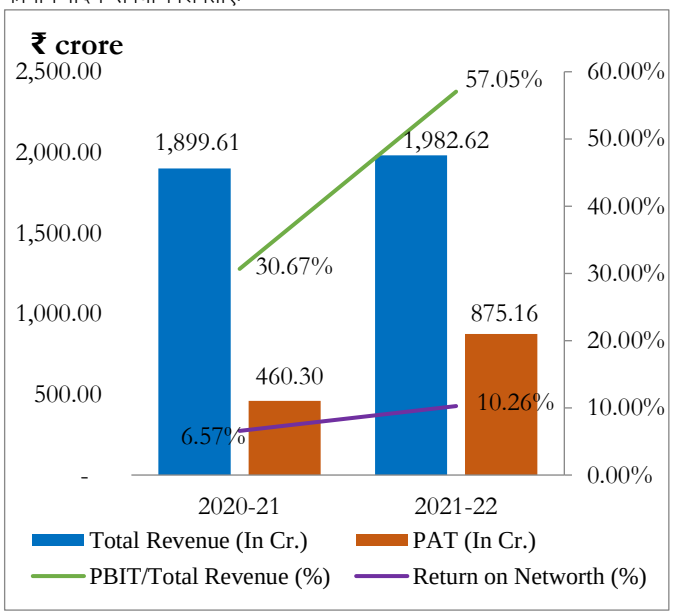

वित्तीय निष्पादन का स्नैपशॉट: (रूपए लाख)

लाभ एवं हानि का विवरण	2020-21	2021-22
कुल आय	**189961**	**198262**
प्रचालन से राजस्व	82832	148498
अन्य आय	107129	49764
कुल व्यय	**131697**	**85160**
विद्युत एवं ईंधन	0	0
उपयोग की गई सामग्री (स्टोर एवं स्पेयर्स सहित)	0	0
कर्मचारी लाभ व्यय	17237	17669
मूल्यह्रास, ऋणमुक्ति और हानि	666	670
वित्तीय लागत	0	0
विशेष एवं अतिरिक्त मदें	0	0
अन्य व्यय	113794	66821
कर पूर्व लाभ/हानि	**58264**	**113102**
कर प्रावधान	12234	25586
जारी प्रचालनों से कर उपरांत लाभ	46030	87516
प्रचालनों के रोकने से कर उपरांत लाभ	0	0
अवधि के लिए कुल लाभ/(हानि)	**46030**	**87516**
तुलन–पत्र	**31.3.2021**	**31.3.2022**
इक्विटी एवं देयताएं	**1530360**	**1692971**
कुल शेयर धारकों का कोष	700719	853392
शेयर पूंजी	319000	395000
कुल गैर –चालू देयताएं	**94185**	**95541**
दीर्घ कालिक ऋण	0	0
कुल चालू देयताएं	**735456**	**744038**
कुल परिसम्पत्तियां	**1530360**	**1692971**
कुल गैर चालू परिसम्पत्तियां	**1142012**	**1298251**
निवल नियत परिसंपत्तियां (चालू पूंजीगत कार्यों सहित)	30363	32654
निवेश	1107224	1261208
कुल चालू परिसम्पत्तियां	**388348**	**394720**
नकद एवं बैंक शेष	155146	198036
मूख्य सूचक	**2020-21**	**2021-22**
वित्तीय निवेश	319000	395000
नियोजित पूंजी	700719	853392
निवल मूल्य	700719	853392
ईबीआईटीडीए	58930	113772
परिसंपत्ति टर्नओवर अनुपात	0.13	0.12
केंद्रीय राजकोष में योगदान	14801	58158
घोषित/प्रदत्त लाभांश	15950	27650
निवल लाभ मार्जिन (%)	24.23	44.14
प्रचालनरत मार्जिन (%)	70.34	76.16
निवल मूल्य पर लाभ (%)	6.57	10.26
परिसंपत्तियों पर लाभ (%)	3.01	5.17
नियोजित पूंजी पर लाभ (%)	8.31	13.25
ऋण/इक्विटी अनुपात (आवृत्ति)	0	0
विक्रय/नियोजित पूंजी (%)	11.82	17.4

ईस्टर्न इन्वेस्टमेंट लिमिटेड (www.birdgroup.co.in)

निगमन की तिथि	03.01.1927
अनुसूची	अवर्गीकृत
सूचीबद्ध (हां/नहीं)	हां
रत्न का दर्जा	–
प्रशासनिक मंत्रालय	इस्पात मंत्रालय
सजातीय समूह	वित्तीय सेवाएं
धारक/सहायक	सहायक
धारक कंपनी का नाम	राष्ट्रीय इस्पात निगम लिमिटेड
केन्द्र सरकार का हिस्सा	15.97%
धारक कंपनी का हिस्सा	50.69%
पंजीकृत/कारपोरेट कार्यालय	नागेश्वर टांगी, खोरदा, ओडिशा
नियमित कर्मचारियों की संख्या (31.3.22 तक)	1
क्रेडिट रेटिंग/एजेंसी	–

औद्योगिक/व्यापारिक प्रचालन:

ईआईएल एक अधिग्रहित/राष्ट्रीयकृत शैल कंपनी है। इसकी मूल गतिविधियां सावधि जमाओं और अन्य संबंधित क्षेत्र में होने वाले निवेश आमदनी से जुड़ी हैं। ईआईएल के तहत दो सहायक कंपनियों (ओएमडीसी और बीएसएलसी) के गठन के साथ अब यह अपनी सहायक कंपनियों की निगरानी और पर्यवेक्षण में महत्वपूर्ण भूमिका निभा सकती है। कंपनी की आमदनी में मुख्य रूप से विभिन्न कंपनियों द्वारा शेयरों में किया जाने वाला निवेश, बैंकों के साथ सावधि जमाओं पर ब्याज आदि शामिल हैं।

कार्यनीतिक मुद्दे/भावी दृष्टिकोण:

कंपनी का प्रदर्शन इसकी सहायक कंपनियों नामतः ओएमडीसी और बीएसएलसी के प्रदर्शन पर निर्भर करता है।

कार्यनिष्पादन संबंधी विशेषताएं:

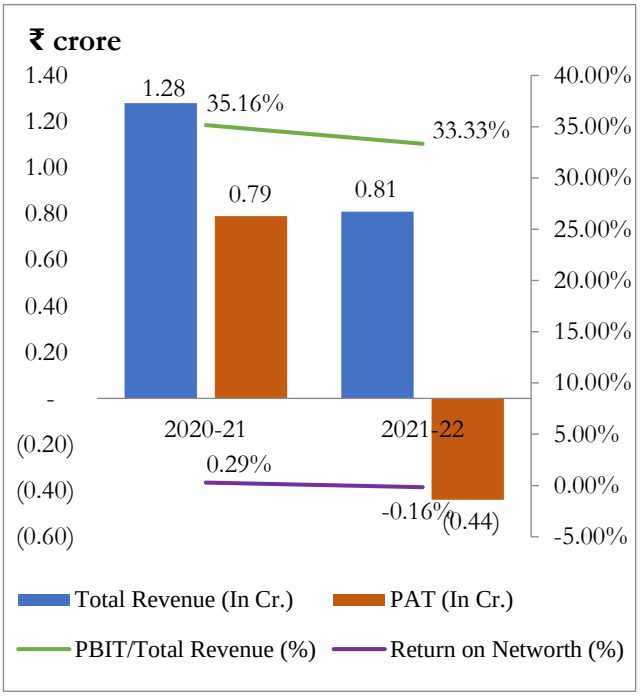

वित्तीय निष्पादन का स्नैपशॉट: (रूपए लाख)

लाभ एवं हानि का विवरण	2020-21	2021-22
कुल आय	**128**	**81**
प्रचालन से राजस्व	75	65
अन्य आय	53	16
कुल व्यय	**83**	**54**
विद्युत एवं ईंधन	0	0
उपयोग की गई सामग्री (स्टोर एवं स्पेयर्स सहित)	0	0
कर्मचारी लाभ व्यय	64	27
मूल्यह्रास, ऋणमुक्ति और हानि	0	0
वित्तीय लागत	0	0
विशेष एवं आंतरिक्त मदें	0	0
अन्य व्यय	19	27
कर पूर्व लाभ/हानि	**45**	**27**
कर प्रावधान	-34	71
जारी प्रचालनों से कर उपरांत लाभ	79	-44
प्रचालनों के रोकने से कर उपरांत लाभ	0	0
अवधि के लिए कुल लाभ/(हानि)	**79**	**-44**

तुलन–पत्र	31.3.2021	31.3.2022
इक्विटी एवं देयताएं	**27225**	**27193**
कुल शेयर धारकों का कोष	27119	27075
शेयर पूंजी	144	144
कुल गैर –चालू देयताएं	**77**	**82**
दीर्घ कालिक ऋण	0	0
कुल चालू देयताएं	**29**	**36**
कुल परिसम्पत्तियां	**27225**	**27193**
कुल गैर चालू परिसम्पत्तियां	**26132**	**26693**
निवल नियत परिसंपत्तियां (चालू पूंजीगत कार्यों सहित)	3	3
निवेश	26020	26036
कुल चालू परिसम्पत्तियां	**1093**	**500**
नकद एवं बैंक शेष	37	500

मूख्य सूचक	2020-21	2021-22
वित्तीय निवेश	144	144
नियोजित पूंजी	27119	27075
निवल मूल्य	27119	27075
ईबीआईटीडीए	45	27
परिसंपत्ति टर्नओवर अनुपात	0	0
केंद्रीय राजकोष में योगदान	2	0
घोषित/प्रदत्त लाभांश	0	0
निवल लाभ मार्जिन (%)	61.72	-54.32
प्रचालनरत मार्जिन (%)	60	41.54
निवल मूल्य पर लाभ (%)	0.29	-0.16
परिसंपत्तियों पर लाभ (%)	0.29	-0.16
नियोजित पूंजी पर लाभ (%)	0.17	0.1
ऋण/इक्विटी अनुपात (आवृत्ति)	0	0
विक्रय/नियोजित पूंजी (%)	0.28	0.24

हाउसिंग एंड अर्बन डेवलपमेंट कॉर्पोरेशन लिमिटेड

(www.hudco.org)

निगमन की तिथि	25.04.1970
अनुसूची	क
सूचीबद्ध (हां/नहीं)	हां
रत्न का दर्जा	मिनीरत्न–I
प्रशासनिक मंत्रालय	आवासन एवं शहरी कार्य मंत्रालय
सजातीय समूह	वित्तीय सेवाएं
धारक/सहायक	–
केन्द्र सरकार का हिस्सा	81.81%
धारक कंपनी का हिस्सा	-
पंजीकृत/कारपोरेट कार्यालय	नई दिल्ली
नियमित कर्मचारियों की संख्या (31.3.22 तक)	703
क्रेडिट रेटिंग/एजेंसी	एएए/आईसीआरए

औद्योगिक/व्यापारिक प्रचालन:

हुडको 52 से अधिक वर्षों के अनुभव के साथ आवास और शहरी आधारभूत संरचना क्षेत्रों में एक ब्रांड नाम है। दिनांक 31 मार्च 2022 तक, हुडको ने 17326 योजनाओं को 23146471 लाख रूपए के कुल ऋण घटक और 19357371 लाख रूपए के संवितरण के साथ मंजूरी दी है। हुडको ने पोर्टफोलियो में ईडब्ल्यूएस और एलआईजी श्रेणियों में 95 प्रतिशत से अधिक आवास इकाइयों को वित्त पोषित किया है,

हुडको आवास, सतत शहरी विकास, पर्यावरण इंजीनियरिंग क्षेत्र में वास्तुशिल्प परामर्श सेवाएं प्रदान करता है और प्रदर्शनियों और पुरस्कारों के माध्यम से टिकाऊ आवास और शहरी विकास पर जागरूकता बढ़ाने, पेशेवरों का प्रशिक्षण प्रदान करने, सरकारी एजेंसियों के समर्थन और स्केलेबल मॉडलों के प्रसार में महत्वपूर्ण भूमिका निभाता है।

कार्यनीतिक मुद्दे/भावी दृष्टिकोण:

कंपनी की प्रचालनात्मक कार्यनीति में आवास और अवसंरचना पोर्टफोलियो में संतुलन, ब्रेस खुदरा आवास पोर्टफोलियो, जोखिम मूल्यांकन, प्रतिस्पर्धी दरों पर संसाधनों को संगठिन करना और कंपनी के समस्त कार्य–निष्पादन को बढाने के लिए चूक और एनपीए को निपटाना शामिल है।

स्मार्ट सिटी, एसडीजी प्रतिबद्धताओं, एसबीएम 2.0, अमृत और अन्य के भारत सरकार के कार्यक्रम बुनियादी ढांचे के क्षेत्र में हडको को बड़े वित्तपोषण अवसर प्रदान करते हैं।

कार्यनिष्पादन संबंधी विशेषताएं:

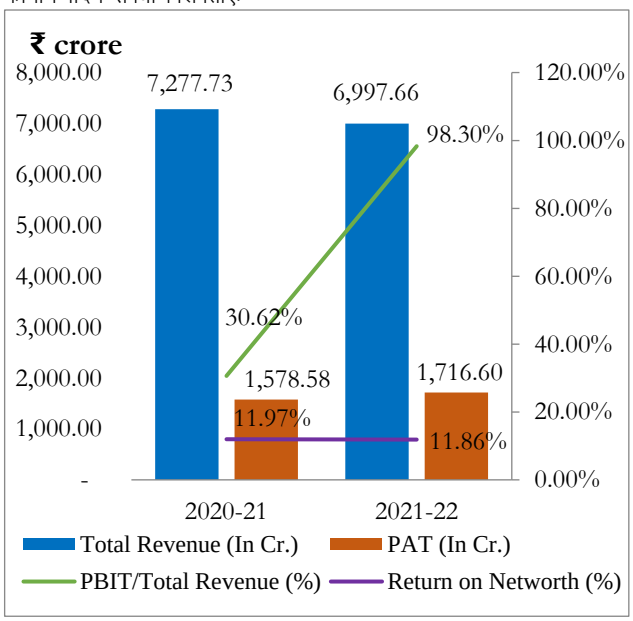

वित्तीय निष्पादन का स्नैपशॉट: (रूपए लाख)

लाभ एवं हानि का विवरण	2020-21	2021-22
कुल आय	**727773**	**699766**
प्रचालन से राजस्व	723458	695408
अन्य आय	4315	4358
कुल व्यय	**504909**	**465172**
विद्युत एवं ईंधन	254	248
उपयोग की गई सामग्री (स्टोर एवं स्पेयर्स सहित)	0	0
कर्मचारी लाभ व्यय	20625	21809
मूल्यह्रास, ऋणमुक्ति और हानि	-6665	-23776
वित्तीय लागत	0	453253
विशेष एवं अतिरिक्त मदें	0	0
अन्य व्यय	490695	13638
कर पूर्व लाभ/हानि	**222864**	**234594**
कर प्रावधान	65006	62934
जारी प्रचालनों से कर उपरांत लाभ	157858	171660
प्रचालनों के रोकने से कर उपरांत लाभ	0	0
अवधि के लिए कुल लाभ/(हानि)	**157858**	**171660**

तुलन–पत्र	31.3.2021	31.3.2022
इक्विटी एवं देयताएं	**7695905**	**7889517**
कुल शेयर धारकों का कोष	1318905	1446832
शेयर पूंजी	200190	200190
कुल गैर –चालू देयताएं	**6054670**	**6020707**
दीर्घ कालिक ऋण	5947796	5892047
कुल चालू देयताएं	**322330**	**421978**
कुल परिसम्पत्तियां	**7695905**	**7889517**
कुल गैर चालू परिसम्पत्तियां	**7551983**	**7824216**
निवल नियत परिसंपत्तियां (चालू पूंजीगत कार्यों सहित)	10153	10087
निवेश	26949	27636
कुल चालू परिसम्पत्तियां	**143922**	**65301**
नकद एवं बैंक शेष	142740	64393

मुख्य सूचक	2020-21	2021-22
वित्तीय निवेश	6147986	6092237
नियोजित पूंजी	7266701	7338879
निवल मूल्य	1318905	1446832
ईबीआईटीडीए	216199	664071
परिसंपत्ति टर्नओवर अनुपात	0.1	0.09
केंद्रीय राजकोष में योगदान	98317	79712
घोषित/प्रदत्त लाभांश	62058	43541
निवल लाभ मार्जिन (%)	21.69	24.53
प्रचालनरत मार्जिन (%)	30.81	98.91
निवल मूल्य पर लाभ (%)	11.97	11.86
परिसंपत्तियों पर लाभ (%)	2.05	2.18
नियोजित पूंजी पर लाभ (%)	3.07	9.37
ऋण/इक्विटी अनुपात (आवृत्ति)	4.51	4.07
विक्रय/नियोजित पूंजी (%)	9.96	9.48

आईआईएफसीएल एसेट मैनेजमेंट कंपनी लिमिटेड

(**www.iifclmf.com**)

निगमन की तिथि	24.03.2012
अनुसूची	अवर्गीकृत
सूचीबद्ध (हां/नहीं)	नहीं
रत्न का दर्जा	-
प्रशासनिक मंत्रालय	वित्त मंत्रालय/वित्तीय सेवाएं विभाग
सजातीय समूह	वित्तीय सेवाएं
धारक/सहायक	सहायक
धारक कंपनी का नाम	भारत संरचना वित्त कंपनी लिमिटेड
केन्द्र सरकार का हिस्सा	-
धारक कंपनी का हिस्सा	100%
पंजीकृत/कारपोरेट कार्यालय	नई दिल्ली
नियमित कर्मचारियों की संख्या (31.3.22 तक)	2
क्रेडिट रेटिंग/एजेंसी	–

औद्योगिक/व्यापारिक प्रचालन:

आईआईएफसीएल म्यूचुअल फंड द्वारा जारी विभिन्न योजनाओं का प्रबंधन और सहायता करने के लिए सेबी द्वारा विनियमित एमएफ रूट चुना है और आईआईएफसीएल एसेट मैनेजमेंट कंपनी लिमिटेड (आईएएमसीएल) को निगमित किया है।

कार्यनिष्पादन संबंधी विशेषताएं:

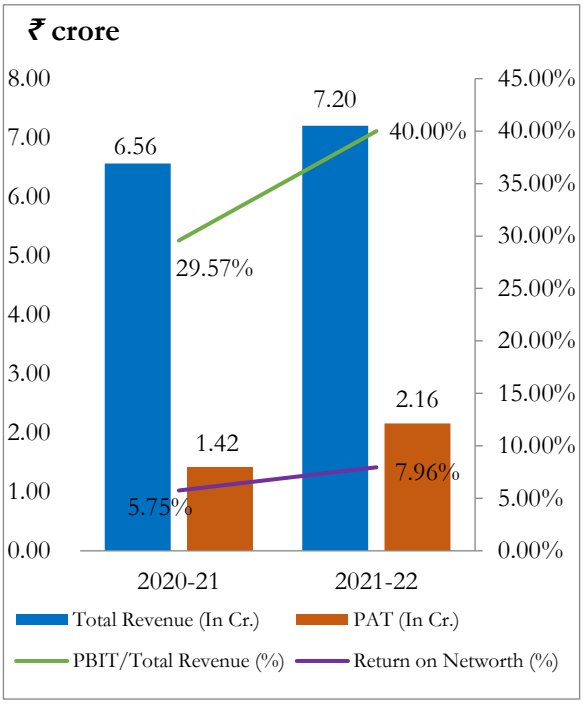

वित्तीय निष्पादन का स्नैपशॉट: (रूपए लाख)

लाभ एवं हानि का विवरण	2020-21	2021-22
कुल आय	**656**	**720**
प्रचालन से राजस्व (निवल)	474	573
अन्य आय	182	147
कुल व्यय	**462**	**432**
विद्युत एवं ईंधन	0	0
उपयोग की गई सामग्री (स्टोर एवं स्पेयर्स सहित)	0	0
कर्मचारी लाभ व्यय	257	220
मूल्यह्रास और ऋणमुक्ति	4	5
वित्तीय लागत	0	0
विशेष एवं अतिरिक्त मदें	0	0
अन्य व्यय	201	207
कर पूर्व लाभ	**194**	**288**
कर प्रावधान	52	72
जारी प्रचालनों से कर उपरांत लाभ	142	216
प्रचालनों के रोकने से कर उपरांत लाभ	0	0
अवधि के लिए कुल लाभ/(हानि)	**142**	**216**

तुलन–पत्र	31.03.2021	31.03.2022
इक्विटी एवं देयताएं	**2831**	**3049**
कुल शेयर धारकों का कोष	2469	2713
शेयर पूंजी	1250	1250
कुल गैर –चालू देयताएं	**138**	**117**
दीर्घ कालिक ऋण	0	0
कुल चालू देयताएं	**224**	**219**
परिसम्पत्तियां	**2831**	**3049**
कुल गैर चालू परिसम्पत्तियां	**2661**	**2717**
निवल नियत परिसंपत्तियां (चालू पूंजीगत कार्यों सहित)	7	4
निवेश	2615	2697
कुल चालू परिसम्पत्तियां	**170**	**332**
नकद एवं बैंक शेष	29	42

मूख्य सूचक	2020-21	2021-22
वित्तीय निवेश	1250	1250
नियोजित पूंजी	2469	2713
निवल मूल्य	2469	2713
ईबीआईटीडीए	198	293
परिसंपत्ति टर्नओवर अनुपात	0.25	0.24
केंद्रीय राजकोष में योगदान	113	111
घोषित/प्रदत्त लाभांश	0	0
निवल लाभ मार्जिन (%)	21.65	30
प्रचालनरत मार्जिन (%)	40.93	50.26
निवल मूल्य पर लाभ (%)	5.75	7.96
परिसंपत्तियों पर लाभ (%)	5.02	7.08
नियोजित पूंजी पर लाभ (%)	7.86	10.62
ऋण/इक्विटी अनुपात (आवृत्ति)	0	0
विक्रय/नियोजित पूंजी (%)	**19.2**	21.12

इण्डिया इन्फ्रास्ट्रक्चर फाइनेंस कम्पनी लिमिडेट (www.iifcl.in)

निगमन की तिथि	05.01.2006
अनुसूची	अवर्गीकृत
सूचीबद्ध (हां/नहीं)	हां
रत्न का दर्जा	–
प्रशासनिक मंत्रालय	वित्त मंत्रालय/वित्तीय सेवाएं विभाग
सजातीय समूह	वित्तीय सेवाएं
धारक/सहायक	धारक
केन्द्र सरकार का हिस्सा	100%
धारक कंपनी का हिस्सा	–
पंजीकृत/कारपोरेट कार्यालय	नई दिल्ली
नियमित कर्मचारियों की संख्या (31.3.22 तक)	96
क्रेडिट रेटिंग/एजेंसी	–

औद्योगिक/व्यापारिक प्रचालन:

बैंकों और पात्र संस्थानों को उनके इंफ्रास्ट्रक्चर लेंडिंग पोर्टफोलियो के एवज में उधारदाताओं के संघ, टेकआउट फाइनेंस और पुनर्वित्त में भागीदारी के माध्यम से लंबी अवधि के लिए वरिष्ठ और अधीनस्थ ऋण प्रदान करता है।

कार्यनीतिक मुद्दे/भावी दृष्टिकोण:

आईआईएफसीएल सरकार के तहत काम करता है। योजना को एसआईएफटीआई के रूप में संदर्भित किया गया है और पहले ही सरकार से एसआईएफटीआई में उपयुक्त परिवर्तन करने का अनुरोध कर चुका है।

महत्वपूर्ण घटनाएं:

दिनांक 18 जनवरी 2016 की एमसीए अधिसूचना के अनुसार, आईआईएफसीएल ने वित्तीय वर्ष 2017–18 की तुलना के साथ दिनांक 1 अप्रैल 2018 से समीक्षाधीन अवधि के लिए भारतीय लेखा मानक (इंड एएस) के अनुसार वित्तीय विवरण तैयार किया है।

कार्यनिष्पादन संबंधी विशेषताएं:

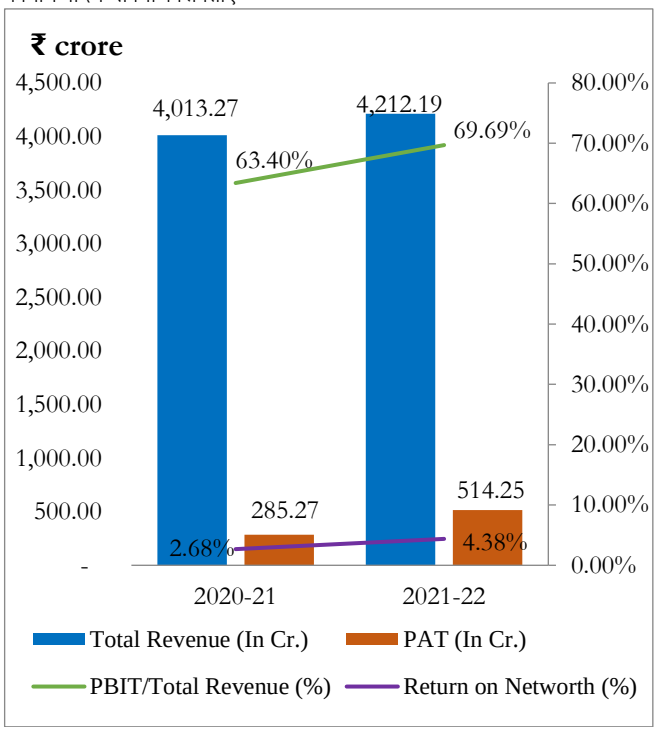

वित्तीय निष्पादन का स्नैपशॉट: (रूपए लाख)

लाभ एवं हानि का विवरण	2020-21	2021-22
कुल आय	**401327**	**421219**
प्रचालन से राजस्व	334556	361756
अन्य आय	66771	59463
कुल व्यय	**369785**	**362207**
विद्युत एवं ईंधन	0	0
उपयोग की गई सामग्री (स्टोर एवं स्पेयर्स सहित)	0	0
कर्मचारी लाभ व्यय	3140	3861
मूल्यह्रास, ऋणमुक्ति और हानि	-35913	-76396
वित्तीय लागत	222919	234550
विशेष एवं अतिरिक्त मदें	0	0
अन्य व्यय	179639	200192
कर पूर्व लाभ/हानि	**31542**	**59012**
कर प्रावधान	3015	7587
जारी प्रचालनों से कर उपरांत लाभ	28527	51425
प्रचालनों के रोकने से कर उपरांत लाभ	0	0
अवधि के लिए कुल लाभ/(हानि)	**28527**	**51425**

तुलन–पत्र	31.3.2021	31.3.2022
इक्विटी एवं देयताएं	**5562089**	**5696424**
कुल शेयर धारकों का कोष	1065448	1173698
शेयर पूंजी	999992	999992
कुल गैर –चालू देयताएं	**3919089**	**4367451**
दीर्घ कालिक ऋण	3392512	3925636
कुल चालू देयताएं	**577552**	**155275**
कुल परिसम्पत्तियां	**5562089**	**5696424**
कुल गैर चालू परिसम्पत्तियां	**4417891**	**4685457**
निवल नियत परिसंपत्तियां (चालू पूंजीगत कार्यों सहित)	26273	25008
निवेश	656318	662016
कुल चालू परिसम्पत्तियां	**1144198**	**1010967**
नकद एवं बैंक शेष	1054064	943717

मूख्य सूचक	2020-21	2021-22
वित्तीय निवेश	4392504	4925628
नियोजित पूंजी	4457960	5099334
निवल मूल्य	1065448	1173698
ईबीआईटीडीए	218548	217166
परिसंपत्ति टर्नओवर अनुपात	0.07	0.07
केंद्रीय राजकोष में योगदान	22569	12946
घोषित/प्रदत्त लाभांश	0	0
निवल लाभ मार्जिन (%)	7.11	12.21
प्रचालनरत मार्जिन (%)	76.06	81.15
निवल मूल्य पर लाभ (%)	2.68	4.38
परिसंपत्तियों पर लाभ (%)	0.51	0.9
नियोजित पूंजी पर लाभ (%)	5.71	5.76
ऋण/इक्विटी अनुपात (आवृत्ति)	3.18	3.34
विक्रय/नियोजित पूंजी (%)	7.50	7.09

इंडियन रेलवे फाइनेंस कॉर्पोरेशन लिमिटेड (*www.irfc.nic.in*)

निगमन की तिथि	12.12.1986
अनुसूची	क
सूचीबद्ध (हां/नहीं)	हां
रत्न का दर्जा	मिनीरत्न–I
प्रशासनिक मंत्रालय	रेल मंत्रालय
सजातीय समूह	वित्तीय सेवाएं
धारक/सहायक	–
केन्द्र सरकार का हिस्सा	86.36%
धारक कंपनी का हिस्सा	-
पंजीकृत/कारपोरेट कार्यालय	नई दिल्ली
नियमित कर्मचारियों की संख्या (31.3.22 तक)	37
क्रेडिट रेटिंग/एजेंसी	एएए स्टेबल/आईसीआरए

औद्योगिक/व्यापारिक प्रचालन:
रोलिंग स्टॉक परिसंपत्तियों के अधिग्रहण और रेलवे परियोजना परिसंपत्तियों के निर्माण के लिए एमओआर को वित्त पोषण।

कार्यनीतिक मुद्दे/भावी दृष्टिकोण:
वित्तीय वर्ष 2022–23 के लिए एमओआर के पूंजीगत व्यय कार्यक्रम का वित्तपोषण 66,500 करोड़ रुपये है।

महत्वपूर्ण घटनाएं:
आईआरएफसी ने वित्तीय वर्ष 2021–22 में 500 मिलियन डॉलर के ग्रीन बॉन्ड जारी किए, जिनकी कीमत 3.57 प्रतिशत की लागत से तय की गई है और इसकी 10 वर्ष बुलट समयावधि है। आईआरएफसी देश का पहला सीपीएसई बन गया, जिसने अपने ऑफशोर बॉन्ड को विशेष रूप से गिफ्ट शहर, गांधीनगर में स्थापित भारतीय स्टॉक एक्सचेंजों में सूचीबद्ध किया। कंपनी ने यूएसडी 1.1 बिलियन ग्रीन ऋण के बराबर 130 बिलियन जेपीवाई ऋण लिया। कैप्शन वाले ऋण में 10 साल और 7 साल की अवधि के साथ 700 मिलियन अमरीकी डालर और 400 मिलियन अमरीकी डालर की दो किश्तें शामिल थीं। ऋण की कीमत क्रमशः 10 वर्ष और 7 वर्ष की अवधि के लिए बेंचमार्क प्लस 0.93 प्रतिशत प्रति वर्ष और बेंचमार्क प्लस 0.81 प्रतिशत प्रति वर्ष की सीमा में थी। यह लेनदेन आकार और अवधि के मामले में भारत से उत्पन्न होने वाले सबसे बड़े ग्रीन लोन लेनदेन में से एक था। हरित उधार पहल के तहत आईआरएफसी ने वित्तीय वर्ष 2021–22 में 1.6 बिलियन डॉलर के बराबर राशि जुटाई।

कार्यनिष्पादन संबंधी विशेषताएं:

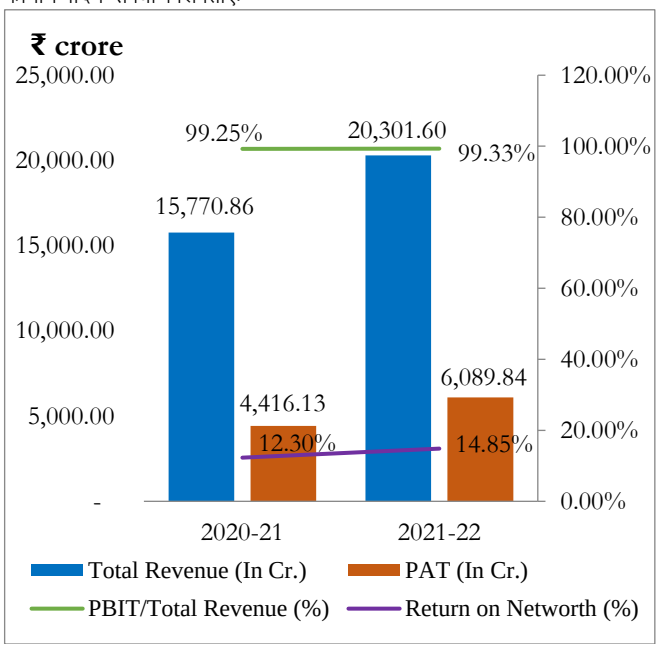

वित्तीय निष्पादन का स्नैपशॉट: (रूपए लाख)

लाभ एवं हानि का विवरण	2020-21	2021-22
कुल आय	**1577086**	**2030160**
प्रचालन से राजस्व	1577022	2029827
अन्य आय	64	333
कुल व्यय	**1135473**	**1421144**
विद्युत एवं ईंधन	23	21
उपयोग की गई सामग्री (स्टोर एवं स्पेयर्स सहित)	0	0
कर्मचारी लाभ व्यय	785	1075
मूल्यह्रास, ऋणमुक्ति और हानि	714	1449
वित्तीय लागत	1123706	1407479
विशेष एवं आंतरिक्त मदें	0	0
अन्य व्यय	10245	11120
कर पूर्व लाभ/हानि	**441613**	**609016**
कर प्रावधान	0	32
जारी प्रचालनों से कर उपरांत लाभ	441613	608984
प्रचालनों के रोकने से कर उपरांत लाभ	0	0
अवधि के लिए कुल लाभ/(हानि)	**441613**	**608984**

तुलन–पत्र	31.3.2021	31.3.2022
इक्विटी एवं देयताएं	**38048153**	**44998022**
कुल शेयर धारकों का कोष	3591339	4099634
शेयर पूंजी	1306851	1306851
कुल गैर –चालू देयताएं	**32176268**	**38183246**
दीर्घ कालिक ऋण	31549365	38050988
कुल चालू देयताएं	**2280546**	**2715142**
कुल परिसम्पत्तियां	**38048153**	**44998022**
कुल गैर चालू परिसम्पत्तियां	**35810281**	**41552967**
निवल नियत परिसंपत्तियां (चालू पूंजीगत कार्यों सहित)	4535	3797
निवेश	1106	971
कुल चालू परिसम्पत्तियां	**2237872**	**3445055**
नकद एवं बैंक शेष	45892	30337

मुख्य सूचक	2020-21	2021-22
वित्तीय निवेश	32856216	39357839
नियोजित पूंजी	35140704	42150622
निवल मूल्य	3591339	4099634
ईबीआईटीडीए	1566033	2017944
परिसंपत्ति टर्नओवर अनुपात	0.05	0.05
केंद्रीय राजकोष में योगदान	175596	386852
घोषित/प्रदत्त लाभांश	187219	100628
निवल लाभ मार्जिन (%)	28	30
प्रचालनरत मार्जिन (%)	99.26	99.34
निवल मूल्य पर लाभ (%)	12.3	14.85
परिसंपत्तियों पर लाभ (%)	1.16	1.35
नियोजित पूंजी पर लाभ (%)	4.45	4.78
ऋण/इक्विटी अनुपात (आवृत्ति)	8.78	9.28
विक्रय/नियोजित पूंजी (%)	4.49	4.82

भारतीय अक्षय ऊर्जा विकास एजेंसी लिमिटेड (www.ireda.in)

निगमन की तिथि	11.03.1987
अनुसूची	ख
सूचीबद्ध (हां/नहीं)	नहीं
रत्न का दर्जा	मिनीरत्न–I
प्रशासनिक मंत्रालय	नवीन एवं नवीकरण उर्जा मंत्रालय
सजातीय समूह	वित्तीय सेवाएं
धारक/सहायक	–
केन्द्र सरकार का हिस्सा	100%
पंजीकृत/कारपोरेट कार्यालय	नई दिल्ली
नियमित कर्मचारियों की संख्या (31.3.22 तक)	158
क्रेडिट रेटिंग/एजेंसी	एए+(स्टेबल)/आईसीआरए

औद्योगिक/व्यापारिक प्रचालन:
आईआरईडीए एक विशेष सार्वजनिक क्षेत्र का वित्तीय संस्थान है जो भारत में अक्षय ऊर्जा आरई परियोजनाओं के वित्तपोषण के लिए समर्पित है और नवीकरणीय ऊर्जा के विकास में महत्वपूर्ण भूमिका निभा रहा है। आईआरईडीए का प्राथमिक उद्देश्य ऊर्जा के नवीन और नवीकरणीय स्रोतों के प्रभावी उपयोग के लिए कुशल, पर्यावरणीय रूप से टिकाऊ बुनियादी ढांचे को प्रोत्साहित करना, बढ़ावा देना और तेज करना है और ग्राहक संतुष्टि के माध्यम से प्रतिस्पर्धी संस्थान बनने का प्रयास करना है।

कार्यनीतिक मुद्दे/भावी दृष्टिकोण:
नवीकरणीय ऊर्जा क्षेत्र के वित्तपोषण और इसके विकास पथ को गति देने में आईआरईडीए की महत्वपूर्ण भूमिका की परिकल्पना करते हुए, भारत सरकार ने कंपनी में 1500 करोड़ रुपये का इक्विटी निवेश प्रदान किया है। इससे आईआरईडीए की ऋण लेने की क्षमता बढ़ी है। इरेडा को उम्मीद है कि वित्तीय वर्ष 2026 तक उसकी लोन बुक 33,930 करोड़ रुपये से बढ़कर 1,35,000 करोड़ रुपये हो जाएगी, जिसमें स्वच्छ ऊर्जा क्षेत्र और अन्य उभरती प्रौद्योगिकियों में पूरी मूल्य श्रृंखला का वित्तपोषण होगा। हमेशा बदलती बाजार आवश्यकताओं के साथ।

महत्वपूर्ण घटनाएं:
आईआरईडीए कई योजनाएं, उत्पाद लॉन्च कर रहा है, जिन्होंने वित्तीय वर्ष 2021–22 के दौरान इस क्षेत्र के लिए ऋण बढ़ाने में मदद की है। कंपनी ने नवीकरणीय ऊर्जा वित्तपोषण में आईआरईडीए बाजार हिस्सेदारी के विकास को बनाए रखने के लिए नई योजनाएं शुरू की हैं और मौजूदा योजनाओं को संशोधित किया है।

कार्यनिष्पादन संबंधी विशेषताएं:

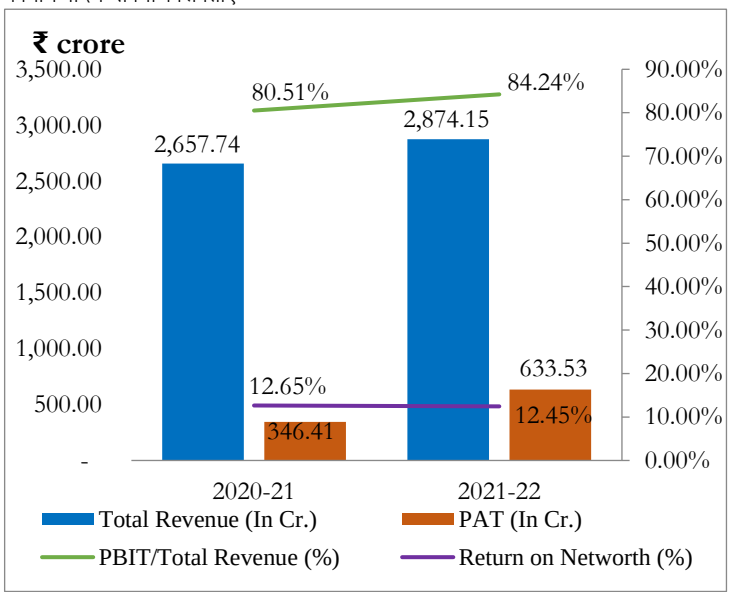

वित्तीय निष्पादन का स्नैपशॉट: (रूपए लाख)

लाभ एवं हानि का विवरण	2020-21	2021-22
कुल आय	**265774**	**287415**
प्रचालन से राजस्व	265481	285990
अन्य आय	293	1425
कुल व्यय	**208822**	**204031**
विद्युत एवं ईंधन	0	0
उपयोग की गई सामग्री (स्टोर एवं स्पेयर्स सहित)	0	0
कर्मचारी लाभ व्यय	4736	5882
मूल्यह्रास, ऋणमुक्ति और हानि	36432	20314
वित्तीय लागत	157026	158725
विशेष एवं अतिरिक्त मदें	0	0
अन्य व्यय	10628	19110
कर पूर्व लाभ/हानि	**56952**	**83384**
कर प्रावधान	22311	20031
जारी प्रचालनों से कर उपरांत लाभ	34641	63353
प्रचालनों के रोकने से कर उपरांत लाभ	0	0
अवधि के लिए कुल लाभ/(हानि)	**34641**	**63353**

तुलन–पत्र	31.3.2021	31.3.2022
इक्विटी एवं देयताएं	**3029298**	**3670840**
कुल शेयर धारकों का कोष	299518	526811
शेयर पूंजी	78460	228460
कुल गैर –चालू देयताएं	**2485929**	**2634374**
दीर्घ कालिक ऋण	2220203	2304725
कुल चालू देयताएं	**243851**	**509655**
कुल परिसम्पत्तियां	**3029298**	**3670840**
कुल गैर चालू परिसम्पत्तियां	**2444514**	**2974241**
निवल नियत परिसंपत्तियां (चालू पूंजीगत कार्यों सहित)	26612	37924
निवेश	16	9931
कुल चालू परिसम्पत्तियां	**584784**	**696599**
नकद एवं बैंक शेष	60331	52669

मुख्य सूचक	2020-21	2021-22
वित्तीय निवेश	2298663	2533185
नियोजित पूंजी	2519721	2831536
निवल मूल्य	273928	508946
ईबीआईटीडीए	250410	262423
परिसंपत्ति टर्नओवर अनुपात	0.09	0.09
केंद्रीय राजकोष में योगदान	30177	48739
घोषित/प्रदत्त लाभांश	0	0
निवल लाभ मार्जिन (%)	13.03	22.04
प्रचालनरत मार्जिन (%)	80.6	84.66
निवल मूल्य पर लाभ (%)	12.65	12.45
परिसंपत्तियों पर लाभ (%)	1.14	1.73
नियोजित पूंजी पर लाभ (%)	8.49	8.55
ऋण/इक्विटी अनुपात (आवृत्ति)	8.11	4.53
विक्रय/नियोजित पूंजी (%)	10.54	10.1

जम्मू एंड कश्मीर डेवलेपमेंट फाईनैंस कॉरपोरेशन लिमिटेड
(www.jkdfc.org)

निगमन की तिथि	30.05.2005
अनुसूची	अवर्गीकृत
सूचीबद्ध (हां/नहीं)	नहीं
रत्न का दर्जा	–
प्रशासनिक मंत्रालय	वाणिज्य एवं उद्योग मंत्रालय
सजातीय समूह	वित्तीय सेवाएं
धारक/सहायक	–
केन्द्र सरकार का हिस्सा	62.5%
पंजीकृत/कारपोरेट कार्यालय	जम्मू
नियमित कर्मचारियों की संख्या (31.3.22 तक)	16
क्रेडिट रेटिंग/एजेंसी	–

औद्योगिक/व्यापारिक प्रचालन:

कंपनी औद्योगिक इकाइयों, परिवहन वित्तपोषण, उपकरण वित्तपोषण, पर्यटन वित्तपोषण के लिए टर्म लोन का वित्तपोषण प्रदान करती है।

कार्यनीतिक मुद्दे/भावी दृष्टिकोण:

जम्मू–कश्मीर के केंद्र शासित प्रदेश में संचालन की मात्रा में वृद्धि करना।

महत्वपूर्ण घटनाएं:

निगम ने कोविड–19 महामारी के दौरान ग्राहकों को पूरा सहयोग दिया है और कुछ स्टाफ सदस्यों के संक्रमित पाए जाने के बाद भी उत्साह के साथ काम कर रहा है।

कार्यनिष्पादन संबंधी विशेषताएं:

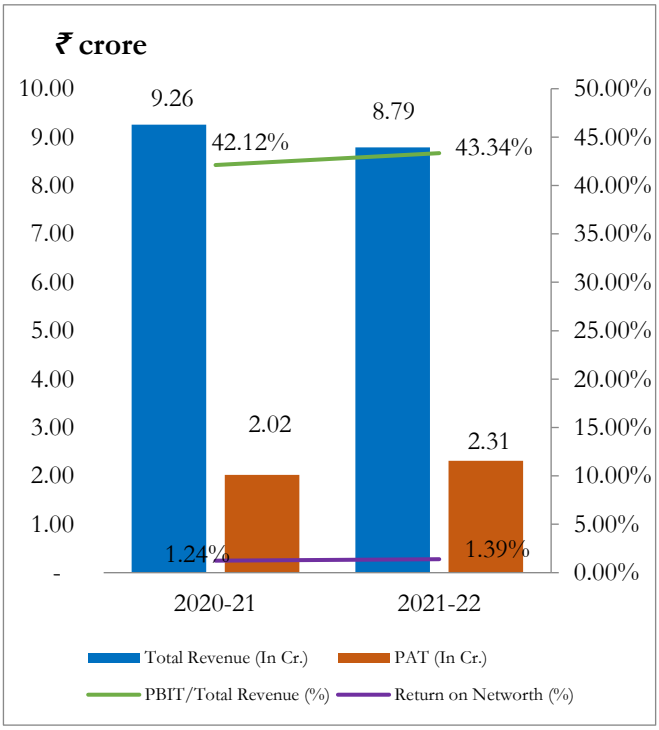

वित्तीय निष्पादन का स्नैपशॉट: (रूपए लाख)

लाभ एवं हानि का विवरण	2020-21	2021-22
कुल आय	**926**	**879**
प्रचालन से राजस्व (निवल)	192	321
अन्य आय	734	558
कुल व्यय	**536**	**498**
विद्युत एवं ईंधन	0	0
उपयोग की गई सामग्री (स्टोर एवं स्पेयर्स सहित)	0	0
कर्मचारी लाभ व्यय	200	223
मूल्यह्रास और ऋणमुक्ति	3	4
वित्तीय लागत	0	0
विशेष एवं अतिरिक्त मदें	0	0
अन्य व्यय	333	271
कर पूर्व लाभ	**390**	**381**
कर प्रावधान	188	150
जारी प्रचालनों से कर उपरांत लाभ	202	231
प्रचालनों के रोकने से कर उपरांत लाभ	0	0
अवधि के लिए कुल लाभ/(हानि)	**202**	**231**

तुलन–पत्र	31.3.2021	31.3.2022
इक्विटी एवं देयताएं	**17303**	**18663**
कुल शेयर धारकों का कोष	16354	16585
शेयर पूंजी	8000	8000
कुल गैर –चालू देयताएं	**8**	**9**
दीर्घ कालिक ऋण	0	0
कुल चालू देयताएं	**941**	**2069**
कुल परिसम्पत्तियां	**17303**	**18663**
कुल गैर चालू परिसम्पत्तियां	**5103**	**5789**
निवल नियत परिसंपत्तियां (चालू पूंजीगत कार्यों सहित)	11	15
निवेश	0	0
कुल चालू परिसम्पत्तियां	**12200**	**12874**
नकद एवं बैंक शेष	767	1694

मुख्य सूचक	2020-21	2021-22
वित्तीय निवेश	8000	8000
नियोजित पूंजी	16354	16585
निवल मूल्य	16354	16585
इबीआइटीडीए	393	385
परिसंपत्ति टर्नओवर अनुपात	0.05	0.05
केंद्रीय राजकोष में योगदान	236	112
घोषित/प्रदत्त लाभांश	0	0
निवल लाभ मार्जिन (%)	21.81	26.28
प्रचालनरत मार्जिन (%)	203.12	118.69
निवल मूल्य पर लाभ (%)	1.24	1.39
परिसंपत्तियों पर लाभ (%)	1.17	1.24
नियोजित पूंजी पर लाभ (%)	2.38	2.3
ऋण/इक्विटी अनुपात (आवृत्ति)	0	0
विक्रय/नियोजित पूंजी (%)	1.17	1.94

कुमारकृपा फ्रंटियर होटल प्राइवेट लिमिटेड

निगमन की तिथि	23.08.2001
अनुसूची	अवर्गीकृत
सूचीबद्ध (हां/नहीं)	नहीं
रत्न का दर्जा	-
प्रशासनिक मंत्रालय	पर्यटन मंत्रालय
सजातीय समूह	वित्तीय सेवाएं
धारक/सहायक	–
केन्द्र सरकार का हिस्सा	89.8%
पंजीकृत/कारपोरेट कार्यालय	नई दिल्ली
नियमित कर्मचारियों की संख्या (31.3.22 तक)	1
क्रेडिट रेटिंग/एजेंसी	–

औद्योगिक/व्यापारिक प्रचालन:

कंपनी का लीज भुगतान प्राप्त करने के अलावा कोई व्यवसाय नहीं है। किराये के अलावा, कंपनी को सावधि जमा और सरकारी प्रतिभूतियों में निवेशित धन पर रिटर्न से आय प्राप्त होती है। इसका अधिकांश राजस्व एक वितरण योग्य शुद्ध लाभ बन जाता है, जो भारत सरकार और अन्य शेयरधारकों को लाभांश के माध्यम से प्राप्त होता है।

कार्यनिष्पादन संबंधी विशेषताएं:

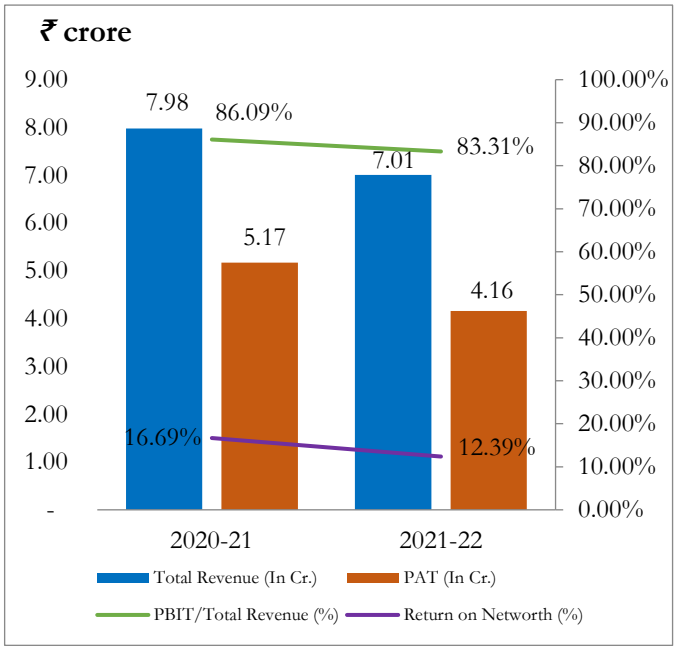

वित्तीय निष्पादन का स्नैपशॉट: (रूपए लाख)

लाभ एवं हानि का विवरण	2020-21	2021-22
कुल आय	**798**	**701**
प्रचालन से राजस्व	454	448
अन्य आय	344	253
कुल व्यय	**111**	**117**
विद्युत एवं ईंधन	0	0
उपयोग की गई सामग्री (स्टोर एवं स्पेयर्स सहित)	0	0
कर्मचारी लाभ व्यय	36	42
मूल्यह्रास, ऋणमुक्ति और हानि	2	3
वित्तीय लागत	0	0
विशेष एवं अतिरिक्त मदें	0	0
अन्य व्यय	73	72
कर पूर्व लाभ/हानि	**687**	**584**
कर प्रावधान	170	168
जारी प्रचालनों से कर उपरांत लाभ	517	416
प्रचालनों के रोकने से कर उपरांत लाभ	0	0
अवधि के लिए कुल लाभ/(हानि)	**517**	**416**

तुलन–पत्र	31.3.2021	31.3.2022
इक्विटी एवं देयताएं	**5503**	**5702**
कुल शेयर धारकों का कोष	3098	3358
शेयर पूंजी	98	98
कुल गैर –चालू देयताएं	**2168**	**2116**
दीर्घ कालिक ऋण	0	0
कुल चालू देयताएं	**237**	**228**
कुल परिसम्पत्तियां	**5503**	**5702**
कुल गैर चालू परिसम्पत्तियां	**2248**	**2247**
निवल नियत परिसंपत्तियां (चालू पूंजीगत कार्यों सहित)	88	86
निवेश	2000	2000
कुल चालू परिसम्पत्तियां	**3255**	**3455**
नकद एवं बैंक शेष	1977	2055

मूख्य सूचक	2020-21	2021-22
वित्तीय निवेश	98	98
नियोजित पूंजी	3098	3358
निवल मूल्य	3098	3358
इंबीआइटीडीए	689	587
परिसंपत्ति टर्नओवर अनुपात	0.14	0.13
केंद्रीय राजकोष में योगदान	249	144
घोषित/प्रदत्त लाभाश	702	156
निवल लाभ मार्जिन (%)	64.79	59.34
प्रचालनरत मार्जिन (%)	151.32	130.36
निवल मूल्य पर लाभ (%)	16.69	12.39
परिसंपत्तियों पर लाभ (%)	9.39	7.3
नियोजित पूंजी पर लाभ (%)	22.18	17.39
ऋण/इक्विटी अनुपात (आवृत्ति)	0	0
विक्रय/नियोजित पूंजी (%)	14.65	13.34

राष्ट्रीय पिछड़ा वर्ग वित्त एवं विकास निगम (*nbcfdc.gov.in*)

निगमन की तिथि	13.01.1992
अनुसूची	ग
सूचीबद्ध (हां/नहीं)	नहीं
रत्न का दर्जा	–
प्रशासनिक मंत्रालय	समाजिक न्याय एवं अधिकारिता मंत्रालय
सजातीय समूह	वित्तीय सेवाएं
धारक/सहायक	–
केन्द्र सरकार का हिस्सा	100%
धारक कंपनी का हिस्सा	-
पंजीकृत/कारपोरेट कार्यालय	नई दिल्ली
नियमित कर्मचारियों की संख्या (31.3.22 तक)	53
क्रेडिट रेटिंग/एजेंसी	–

औद्योगिक/व्यापारिक प्रचालन:

एनबीसीएफडीसी एससीए संवितरण वित्तीय वर्ष 20 में रुपये 604.17 करोड़, वित्तीय वर्ष 21 में रुपये 466.71 करोड़ और वित्तीय वर्ष 22 में रुपये 471.37 करोड़ के माध्यम से आय सृजन योजनाओं के तहत डीपीएल से नीचे रहने वाले ओबीसी के सदस्य को सॉफ्ट लोन के वितरण के क्षेत्र में सेवाएं प्रदान करने में लगा हुआ है।

कार्यनीतिक मुद्दे/भावी दृष्टिकोण:

अगले पांच वित्तीय वर्ष (2020–21 से 2024–25) के दौरान पिछड़ा वर्ग के लक्ष्य समूह के लगभग 12.27 लाख लाभार्थियों को आय सृजन गतिविधियों के लिए समाविष्ट करने और 2.38 लाख लाभार्थियों को कौशल प्रदान करने के लिए 4685. 22 करोड़ रुपये की रियायती वित्तपोषण प्रदान करने का लक्ष्य है।

महत्वपूर्ण घटनाएं:

159717 की सहायता और 18156 प्रशिक्षुओं को कौशल विकास प्रदान करने के लिए 471.37 करोड़ रुपये की आय सृजन योजना के लिए राशि वितरित की गई।

कार्यनिष्पादन संबंधी विशेषताएं:

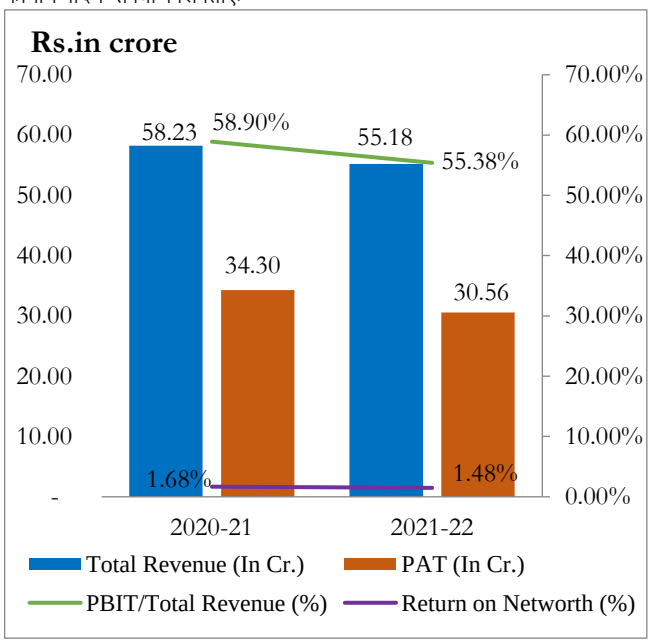

वित्तीय निष्पादन का स्नैपशॉट: (रूपए लाख)

लाभ एवं हानि का विवरण	2020-21	2021-22
कुल आय	**5823**	**5518**
प्रचालन से राजस्व	5589	5322
अन्य आय	234	196
कुल व्यय	**2393**	**2462**
विद्युत एवं ईंधन	0	0
उपयोग की गई सामग्री (स्टोर एवं स्पेयर्स सहित)	0	0
कर्मचारी लाभ व्यय	1211	1120
मूल्यह्रास, ऋणमुक्ति और हानि	36	37
वित्तीय लागत	0	0
विशेष एवं अतिरिक्त मदें	-22	-141
अन्य व्यय	1168	1446
कर पूर्व लाभ/हानि	**3430**	**3056**
कर प्रावधान	0	0
जारी प्रचालनों से कर उपरांत लाभ	3430	3056
प्रचालनों के रोकने से कर उपरांत लाभ	0	0
अवधि के लिए कुल लाभ/(हानि)	**3430**	**3056**

तुलन–पत्र	31.3.2021	31.3.2022
इक्विटी एवं देयताएं	**210290**	**212595**
कुल शेयर धारकों का कोष	203635	206865
शेयर पूंजी	149940	149940
कुल गैर –चालू देयताएं	**9**	**26**
दीर्घ कालिक ऋण	0	0
कुल चालू देयताएं	**6646**	**5704**
कुल परिसम्पत्तियां	**210290**	**212595**
कुल गैर चालू परिसम्पत्तियां	**146607**	**150884**
निवल नियत परिसंपत्तियां (चालू पूंजीगत कार्यों सहित)	157	128
निवेश	0	0
कुल चालू परिसम्पत्तियां	**63683**	**61711**
नकद एवं बैंक शेष	10242	9350

मुख्य सूचक	2020-21	2021-22
वित्तीय निवेश	149940	149940
नियोजित पूंजी	203635	206865
निवल मूल्य	203635	206865
इबीआईटीडीए	3444	2952
परिसंपत्ति टर्नओवर अनुपात	0.03	0.03
केंद्रीय राजकोष में योगदान	0	12
घोषित/प्रदत्त लाभांश	0	0
निवल लाभ मार्जिन (%)	58.9	55.38
प्रचालनरत मार्जिन (%)	60.98	54.77
निवल मूल्य पर लाभ (%)	1.68	1.48
परिसंपत्तियों पर लाभ (%)	1.63	1.44
नियोजित पूंजी पर लाभ (%)	1.68	1.48
ऋण/इक्विटी अनुपात (आवृत्ति)	0	0
विक्रय/नियोजित पूंजी (%)	2.74	2.57

नेशनल हैंडीकेप्ड फाईनांस एंड डेवलेपमेंट कार्पोरेशन (*nhfdc.nic.in*)

निगमन की तिथि	24.01.1997
अनुसूची	ग
सूचीबद्ध (हां/नहीं)	नहीं
रत्न का दर्जा	–
प्रशासनिक मंत्रालय	समाजिक न्याय एंव अधिकारिता मंत्रालय
सजातीय समूह	वित्तीय सेवाएं
धारक/सहायक	–
केन्द्र सरकार का हिस्सा	100%
धारक कंपनी का हिस्सा	–
पंजीकृत/कारपोरेट कार्यालय	नई दिल्ली
नियमित कर्मचारियों की संख्या (31.3.22 तक)	35
क्रेडिट रेटिंग/एजेंसी	–

औद्योगिक/व्यापारिक प्रचालन:

निगम का संचालन सामाजिक क्षेत्र अर्थात दिव्यांगजनों से संबंधित है। निगम को किसी भी लाभांश की घोषणा करने से प्रतिबंधित किया गया है और अपने उद्देश्यों की प्राप्ति के लिए अपने पूरे अधिशेष को लागू करना आवश्यक है।

कार्यनीतिक मुद्दे/भावी दृष्टिकोण:

1. निगम एसएचजी मॉडल के माध्यम से स्थापित सूक्ष्म वित्त संस्थानों के माध्यम से सूक्ष्म वित्त ऋणों पर ध्यान केंद्रित करने का आशय रखता है।

2. एनएचएफडीसी उद्यमी पीडब्ल्यूडी को एनएसके (सूक्ष्म कौशल प्रशिक्षण केंद्र) स्थापित करने के लिए प्रोत्साहित कर रहा है और वित्तीय और अन्य सहायता के साथ इसे आगे बढ़ा रहा है।

कार्यनिष्पादन संबंधी विशेषताएं:

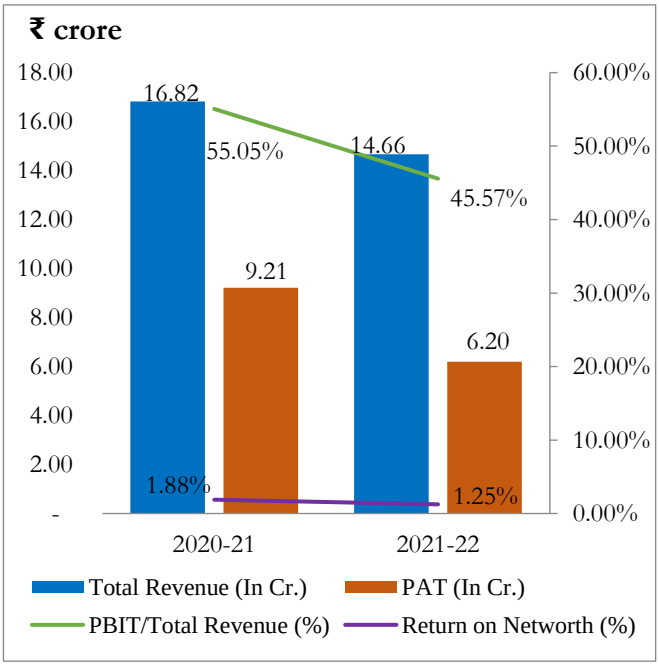

वित्तीय निष्पादन का स्नैपशॉट: (रूपए लाख)

लाभ एवं हानि का विवरण	2020-21	2021-22
कुल आय	**1682**	**1466**
प्रचालन से राजस्व	1145	1066
अन्य आय	537	400
कुल व्यय	**761**	**846**
विद्युत एव इंधन	12	0
उपयोग की गई सामग्री (स्टोर एवं स्पेयर्स सहित)	0	0
कर्मचारी लाभ व्यय	560	569
मूल्यह्रास, ऋणमुक्ति और हानि	48	50
वित्तीय लागत	5	48
विशेष एव अतिरिक्त मदें	0	0
अन्य व्यय	136	179
कर पूर्व लाभ/हानि	**921**	**620**
कर प्रावधान	0	0
जारी प्रचालनों से कर उपरांत लाभ	921	620
प्रचालनों के रोकने से कर उपरांत लाभ	0	0
अवधि के लिए कुल लाभ/(हानि)	**921**	**620**

तुलन–पत्र	31.3.2021	31.3.2022
इक्विटी एवं देयताएं	**52257**	**52694**
कुल शेयर धारकों का कोष	49005	49622
शेयर पूंजी	39999	39999
कुल गैर –चालू देयताएं	**209**	**214**
दीर्घ कालिक ऋण	0	0
कुल चालू देयताएं	**3043**	**2858**
कुल परिसम्पत्तियां	**52257**	**52694**
कुल गैर चालू परिसम्पत्तियां	**22798**	**24331**
निवल नियत परिसंपत्तियां (चालू पूंजीगत कार्यों सहित)	1664	1631
निवेश	0	0
कुल चालू परिसम्पत्तियां	**29459**	**28363**
नकद एवं बैंक शेष	8677	11080

मूख्य सूचक	2020-21	2021-22
वित्तीय निवेश	39999	39999
नियोजित पूंजी	49005	49622
निवल मूल्य	49005	49622
इबीआइटीडीए	974	718
परिसंपत्ति टर्नओवर अनुपात	0.03	0.03
केंद्रीय राजकोष में योगदान	0	0
घोषित/प्रदत्त लाभाश	0	0
निवल लाभ मार्जिन (%)	54.76	42.29
प्रचालनरत मार्जिन (%)	80.87	62.66
निवल मूल्य पर लाभ (%)	1.88	1.25
परिसंपत्तियों पर लाभ (%)	1.76	1.18
नियोजित पूंजी पर लाभ (%)	1.89	1.35
ऋण/इक्विटी अनुपात (आवृत्ति)	0	0
विक्रय/नियोजित पूंजी (%)	2.34	2.15

राष्ट्रीय अल्पसंख्यक विकास एवं वित्त निगम (www.nmdfc.org)

निगमन की तिथि	30.09.1994
अनुसूची	ग
सूचीबद्ध (हां/नहीं)	नहीं
रत्न का दर्जा	–
प्रशासनिक मंत्रालय	अल्पसंख्यक कार्य मंत्रालय
सजातीय समूह	वित्तीय सेवाएं
धारक/सहायक	–
केन्द्र सरकार का हिस्सा	83.62%
धारक कंपनी का हिस्सा	-
पंजीकृत/कारपोरेट कार्यालय	नई दिल्ली
नियमित कर्मचारियों की संख्या (31.3.22 तक)	39
क्रेडिट रेटिंग/एजेंसी	–

औद्योगिक/व्यापारिक प्रचालन:

एनएमडीएफसी द्वारा कार्यान्वित की जा रही मुख्य स्कीमें है सावधि ऋण, माइक्रो केडिट, शैक्षणिक ऋण, विरासत योजना, मार्केटिंग सहायता योजना, कौशल से कुशलता और महिला समृद्धि योजना।

कार्यनीतिक मुद्दे/भावी दृष्टिकोण:

निगम अपने प्रचालनों को बढ़ाने का हर संभव प्रयास कर रहा है। एनएमडीएफसी ने अपनी स्कीम, अंडर क्रेडिट लाइन–II के अन्तर्गत लक्ष्य समूह का दायरा बढ़ाने के लिए परिवारिक आय सीमा को बढ़ाकर 8.00 लाख रूपए कर दिया है।

कार्यनिष्पादन संबंधी विशेषताएं:

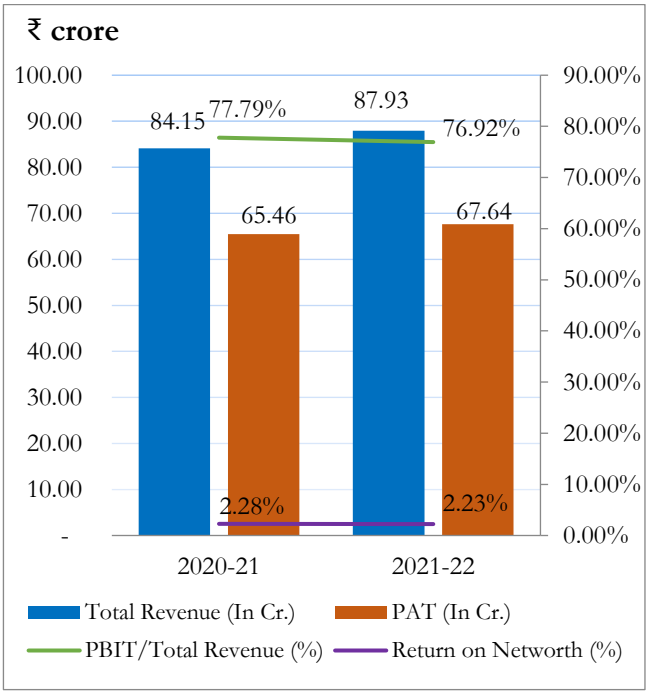

वित्तीय निष्पादन का स्नैपशॉट: (रूपए लाख)

लाभ एवं हानि का विवरण	2020-21	2021-22
कुल आय	**8415**	**8793**
प्रचालन से राजस्व	7870	8200
अन्य आय	545	593
कुल व्यय	**1869**	**2029**
विद्युत एवं ईंधन	18	20
उपयोग की गई सामग्री (स्टोर एवं स्पेयर्स सहित)	0	0
कर्मचारी लाभ व्यय	832	804
मूल्यह्रास, ऋणमुक्ति और हानि	27	29
वित्तीय लागत	0	0
विशेष एवं अतिरिक्त मदें	0	0
अन्य व्यय	992	1176
कर पूर्व लाभ/हानि	**6546**	**6764**
कर प्रावधान	0	0
जारी प्रचालनों से कर उपरांत लाभ	6546	6764
प्रचालनों के रोकने से कर उपरांत लाभ	0	0
अवधि के लिए कुल लाभ/(हानि)	**6546**	**6764**

तुलन–पत्र	31.3.2021	31.3.2022
इक्विटी एवं देयताएं	**288877**	**305881**
कुल शेयर धारकों का कोष	287067	303934
शेयर पूंजी	225450	235592
कुल गैर –चालू देयताएं	**206**	**230**
दीर्घ कालिक ऋण	0	0
कुल चालू देयताएं	**1604**	**1717**
कुल परिसम्पत्तियां	**288877**	**305881**
कुल गैर चालू परिसम्पत्तियां	**198256**	**205182**
निवल नियत परिसंपत्तियां (चालू पूंजीगत कार्यों सहित)	434	414
निवेश	3260	3260
कुल चालू परिसम्पत्तियां	**90621**	**100699**
नकद एवं बैंक शेष	2783	4477

मूख्य सूचक	2020-21	2021-22
वित्तीय निवेश	225492	235592
नियोजित पूंजी	287067	303934
निवल मूल्य	287025	303934
ईबीआईटीडीए	6573	6793
परिसंपत्ति टर्नओवर अनुपात	0.03	0.03
केंद्रीय राजकोष में योगदान	0	0
घोषित/प्रदत्त लाभांश	0	0
निवल लाभ मार्जिन (%)	77.79	76.92
प्रचालनरत मार्जिन (%)	83.18	82.49
निवल मूल्य पर लाभ (%)	2.28	2.23
परिसंपत्तियों पर लाभ (%)	2.27	2.21
नियोजित पूंजी पर लाभ (%)	2.28	2.23
ऋण/इक्विटी अनुपात (आवृत्ति)	0	0
विक्रय/नियोजित पूंजी (%)	2.74	2.7

राष्ट्रीय सफाई कर्मचारी वित्त और विकास निगम (*nskfdc.nic.in*)

निगमन की तिथि	24.01.1997
अनुसूची	ग
सूचीबद्ध (हां/नहीं)	नहीं
रत्न का दर्जा	–
प्रशासनिक मंत्रालय	समाजिक न्याय एवं अधिकारिता मंत्रालय
सजातीय समूह	वित्तीय सेवाएं
धारक/सहायक	–
केन्द्र सरकार का हिस्सा	100%
धारक कंपनी का हिस्सा	–
पंजीकृत/कारपोरेट कार्यालय	नई दिल्ली
नियमित कर्मचारियों की संख्या (31.3.22 तक)	21
क्रेडिट रेटिंग/एजेंसी	–

औद्योगिक/व्यापारिक प्रचालन:

राष्ट्रीय सफाई कर्मचारी वित्त और विकास निगम, राज्य सरकार/केन्द्र शासित प्रदेशों द्वारा नामित 33 राज्य चैनेलाइजिंग एजेंसियों (एससीए) तथा क्षेत्रीय ग्रामीण बैंकों (आरआरबी) सहित 25 सार्वजनिक श्रेत्रीय बैंकों (पीएसबी) के जरिए अपने लक्ष्य समूह को वित्तीय सहायता प्रदान करता है।

कार्यनीतिक मुद्दे/भावी दृष्टिकोण:

एनएसकेएफडीसी ने रेटिंग और पुरस्कार, भुगतान लौटाने की अवधि बढ़ाने, गैर–उपयोग प्रभार लगाए जाने को समाप्त करने के प्रस्ताव तैयार करने स्व–नियोजन इकाइयों की स्थापना करने के लिए वित्तीय सहायता प्रदान करने का मिशन प्राप्त करने के लिए नेटवर्क बनाने जैसी पहलें की हैं।

कार्यनिष्पादन संबंधी विशेषताएं:

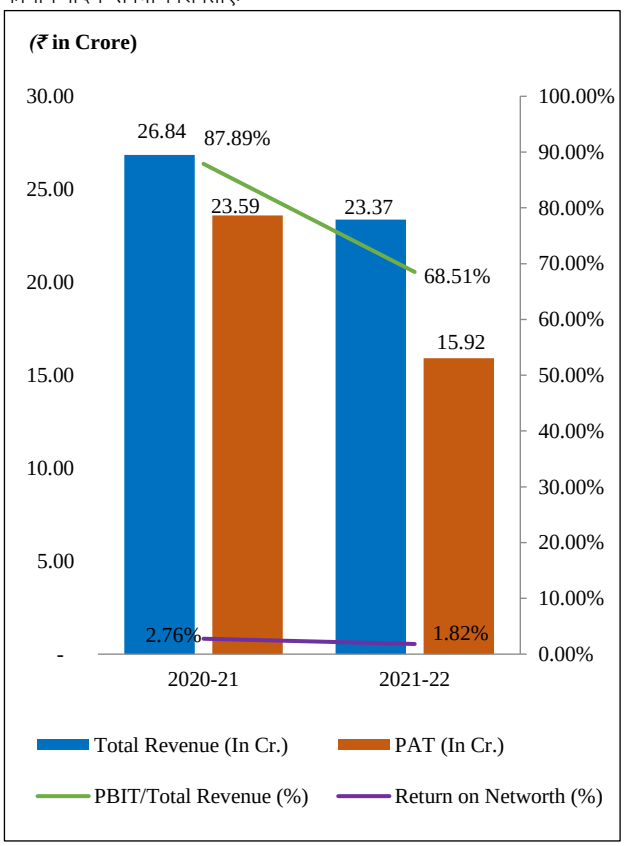

वित्तीय निष्पादन का स्नैपशॉट: (रूपए करोड़ में)

लाभ एवं हानि का विवरण	2020-21	2021-22
कुल आय	**2684**	**2337**
प्रचालन से राजस्व	1136	1076
अन्य आय	1548	1261
कुल व्यय	**325**	**745**
विद्युत एवं ईंधन	10	8
उपयोग की गई सामग्री (स्टोर एवं स्पेयर्स सहित)	0	0
कर्मचारी लाभ व्यय	325	372
मूल्यह्रास और ऋणमुक्ति और हानि	17	60
वित्तीय लागत	0	9
विशेष एवं अतिरिक्त मदें	-769	0
अन्य व्यय	742	296
कर पूर्व लाभ/हानि	**2359**	**1592**
कर प्रावधान	0	0
जारी प्रचालनों से कर उपरांत लाभ	2359	1592
प्रचालनों के रोकने से कर उपरांत लाभ	0	0
अवधि के लिए कुल लाभ/(हानि)	**2359**	**1592**

तुलन–पत्र	31.3.2021	31.3.2022
इक्विटी एवं देयताएं	**88322**	**90850**
कुल शेयर धारकों का कोष	85425	87522
शेयर पूंजी	70499	70999
कुल गैर –चालू देयताएं	**1946**	**1968**
दीर्घ कालिक ऋण	0	0
कुल चालू देयताएं	**951**	**1360**
कुल परिसम्पत्तियां	**88322**	**90850**
कुल गैर चालू परिसम्पत्तियां	**29514**	**40841**
निवल नियत परिसंपत्तियां (चालू पूंजीगत कार्यों सहित)	19	255
निवेश	0	0
कुल चालू परिसम्पत्तियां	**58808**	**50009**
नकद एवं बैंक शेष	41832	27503

मूख्य सूचक	2020-21	2021-22
वित्तीय निवेश	70499	70999
नियोजित पूंजी	85425	87522
निवल मूल्य	85425	87522
ईबीआईटीडीए	1607	1661
परिसंपत्ति टर्नओवर अनुपात	0.03	0.03
केंद्रीय राजकोष में योगदान	0	0
घोषित/प्रदत्त लाभांश	0	0
निवल लाभ मार्जिन (%)	87.89	68.12
प्रचालनरत मार्जिन (%)	139.96	148.79
निवल मूल्य पर लाभ (%)	2.76	1.82
परिसंपत्तियों पर लाभ (%)	2.67	1.75
नियोजित पूंजी पर लाभ (%)	2.76	1.83
ऋण/इक्विटी अनुपात (आवृत्ति)	0	0
विक्रय/नियोजित पूंजी (%)	1.33	1.23

राष्ट्रीय अनुसूचित जाति वित्त एवं विकास निगम (www.nsfdc.nic.in)

निगमन की तिथि	08.02.1989
अनुसूची	ग
सूचीबद्ध (हां/नहीं)	नहीं
रत्न का दर्जा	–
प्रशासनिक मंत्रालय	समाजिक न्याय एवं अधिकारिता मंत्रालय
सजातीय समूह	वित्तीय सेवाएं
धारक/सहायक	–
केन्द्र सरकार का हिस्सा	100%
धारक कंपनी का हिस्सा	-
पंजीकृत/कारपोरेट कार्यालय	नई दिल्ली
नियमित कर्मचारियों की संख्या (31.3.22 तक)	77
क्रेडिट रेटिंग/एजेंसी	–

औद्योगिक/व्यापारिक प्रचालन:

एनएसएफडीसी एक सामाजिक क्षेत्र की सीपीएसई है जो अपने लक्षित समूह के लिए आय पैदा करने वाली परियोजनाओं के लिए ऋण देने में लगा हुआ है। इसका कोई औद्योगिक/व्यावसायिक संचालन नहीं है।

कार्यनीतिक मुद्दे/भावी दृष्टिकोण:

क्रेडिट आउटरीच का विस्तार और कौशल विकास प्रशिक्षण कार्यक्रमों को बढ़ाना।

कार्यनिष्पादन संबंधी विशेषताएं:

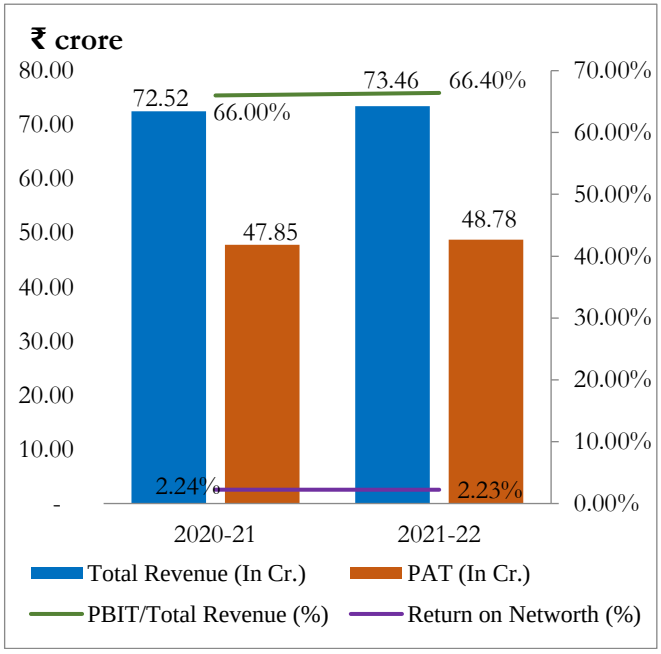

वित्तीय निष्पादन का स्नैपशॉट: (रूपए लाख)

लाभ एवं हानि का विवरण	2020-21	2021-22
कुल आय	**7252**	**7346**
प्रचालन से राजस्व	5992	6098
अन्य आय	1260	1248
कुल व्यय	**2467**	**2468**
विद्युत एवं ईंधन	0	0
उपयोग की गई सामग्री (स्टोर एवं स्पेयर्स सहित)	0	0
कर्मचारी लाभ व्यय	1576	1853
मूल्यह्रास, ऋणमुक्ति और हानि	40	31
वित्तीय लागत	1	0
विशेष एवं अतिरिक्त मदें	1	-2
अन्य व्यय	849	586
कर पूर्व लाभ/हानि	**4785**	**4878**
कर प्रावधान	0	0
जारी प्रचालनों से कर उपरांत लाभ	4785	4878
प्रचालनों के रोकने से कर उपरांत लाभ	0	0
अवधि के लिए कुल लाभ/(हानि)	**4785**	**4878**

तुलन–पत्र	31.3.2021	31.3.2022
इक्विटी एवं देयताएं	**220071**	**224414**
कुल शेयर धारकों का कोष	213653	218531
शेयर पूंजी	150000	150000
कुल गैर –चालू देयताएं	**432**	**451**
दीर्घ कालिक ऋण	0	0
कुल चालू देयताएं	**5986**	**5432**
कुल परिसम्पत्तियां	**220071**	**224414**
कुल गैर चालू परिसम्पत्तियां	**114556**	**113883**
निवल नियत परिसंपत्तियां (चालू पूंजीगत कार्यों सहित)	426	413
निवेश	12	12
कुल चालू परिसम्पत्तियां	**105515**	**110531**
नकद एवं बैंक शेष	15999	16838

मूख्य सूचक	2020-21	2021-22
वित्तीय निवेश	150000	150000
नियोजित पूंजी	213653	218531
निवल मूल्य	213653	218531
ईबीआईटीडीए	4827	4907
परिसंपत्ति टर्नओवर अनुपात	0.03	0.03
केंद्रीय राजकोष में योगदान	48	61
घोषित/प्रदत्त लाभांश	0	0
निवल लाभ मार्जिन (%)	65.98	66.4
प्रचालनरत मार्जिन (%)	79.89	79.96
निवल मूल्य पर लाभ (%)	2.24	2.23
परिसंपत्तियों पर लाभ (%)	2.17	2.17
नियोजित पूंजी पर लाभ (%)	2.24	2.23
ऋण/इक्विटी अनुपात (आवृत्ति)	0	0
विक्रय/नियोजित पूंजी (%)	2.8	2.79

राष्ट्रीय अनुसूचित जनजाति वित्त एवं विकास निगम (www.nstfdc.net)

निगमन की तिथि	10.04.2001
अनुसूची	ग
सूचीबद्ध (हां/नहीं)	नहीं
रत्न का दर्जा	–
प्रशासनिक मंत्रालय	जनजाति कार्य मंत्रालय
सजातीय समूह	वित्तीय सेवाएं
धारक/सहायक	–
केन्द्र सरकार का हिस्सा	100%
धारक कंपनी का हिस्सा	-
पंजीकृत/कारपोरेट कार्यालय	नई दिल्ली
नियमित कर्मचारियों की संख्या (31.3.22 तक)	45
क्रेडिट रेटिंग/एजेंसी	–

औद्योगिक/व्यापारिक प्रचालन:

एनएसटीएफडीसी अनुसूचित जनजातियों के सामाजिक–आर्थिक विकास के लिए व्यवहार्य आय सृजन करने के कार्यकलापों के लिए वित्तीय सहायता प्रदान करता है। लाभार्थियों से प्रभार्य 4 प्रतिशत से 10 प्रतिशत की रियायती ब्याज दर पर वित्तीय सहायता प्रदान की जाती है।

कार्यनिष्पादन संबंधी विशेषताएं:

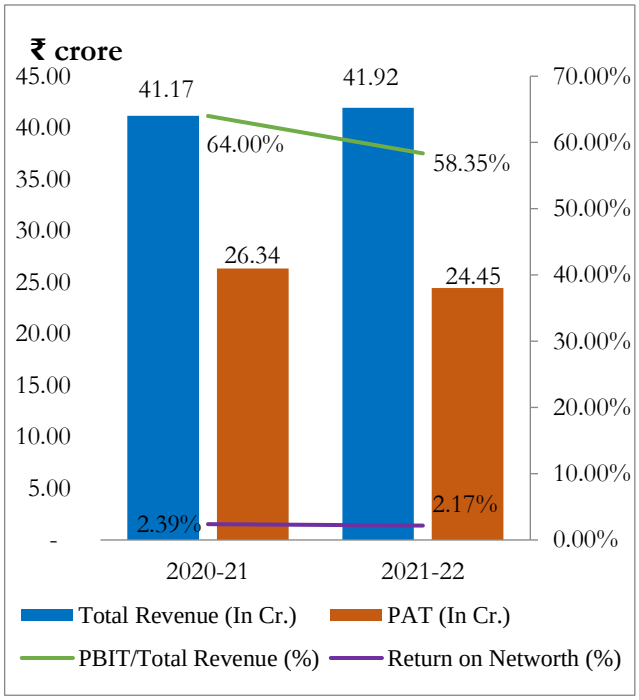

वित्तीय निष्पादन का स्नैपशॉट: (रूपए लाख)

लाभ एवं हानि का विवरण	2020-21	2021-22
कुल आय	**4117**	**4192**
प्रचालन से राजस्व	3423	3960
अन्य आय	694	232
कुल व्यय	**1483**	**1747**
विद्युत एवं ईंधन	14	14
उपयोग की गई सामग्री (स्टोर एवं स्पेयर्स सहित)	0	0
कर्मचारी लाभ व्यय	967	1062
मूल्यह्रास, ऋणमुक्ति और हानि	38	59
वित्तीय लागत	1	1
विशेष एवं अतिरिक्त मदें	0	0
अन्य व्यय	463	611
कर पूर्व लाभ/हानि	**2634**	**2445**
कर प्रावधान	0	0
जारी प्रचालनों से कर उपरांत लाभ	2634	2445
प्रचालनों के रोकने से कर उपरांत लाभ	0	0
अवधि के लिए कुल लाभ/(हानि)	**2634**	**2445**

तुलन–पत्र	31.3.2021	31.3.2022
इक्विटी एवं देयताएं	**110880**	**113246**
कुल शेयर धारकों का कोष	110382	112822
शेयर पूंजी	75000	75000
कुल गैर –चालू देयताएं	**12**	**10**
दीर्घ कालिक ऋण	12	0
कुल चालू देयताएं	**486**	**414**
कुल परिसम्पत्तियां	**110880**	**113246**
कुल गैर चालू परिसम्पत्तियां	**67894**	**67397**
निवल नियत परिसंपत्तियां (चालू पूंजीगत कार्यों सहित)	416	373
निवेश	0	0
कुल चालू परिसम्पत्तियां	**42986**	**45849**
नकद एवं बैंक शेष	1656	472

मूख्य सूचक	2020-21	2021-22
वित्तीय निवेश	75012	75000
नियोजित पूंजी	110394	112822
निवल मूल्य	110382	112822
ईबीआईटीडीए	2673	2505
परिसंपत्ति टर्नओवर अनुपात	0.04	0.04
केंद्रीय राजकोष में योगदान	1	1
घोषित/प्रदत्त लाभांश	0	0
निवल लाभ मार्जिन (%)	63.98	58.33
प्रचालनरत मार्जिन (%)	76.98	61.77
निवल मूल्य पर लाभ (%)	2.39	2.17
परिसंपत्तियों पर लाभ (%)	2.38	2.16
नियोजित पूंजी पर लाभ (%)	2.39	2.17
ऋण/इक्विटी अनुपात (आवृत्ति)	0	0
विक्रय/नियोजित पूंजी (%)	3.1	3.51

एनएमडीसी सीएसआर फांउडेशन (*nmdc.co.in*)

निगमन की तिथि	10.05.2018
अनुसूची	अवर्गीकृत
सूचीबद्ध (हां/नहीं)	नहीं
रत्न का दर्जा	-
प्रशासनिक मंत्रालय	इस्पात मंत्रालय
सजातीय समूह	वित्तीय सेवाएं
धारक/सहायक	सहायक
धारक कंपनी का नाम	एनएमडीसी लिमिटेड
केन्द्र सरकार का हिस्सा	–
धारक कंपनी का हिस्सा	100%
पंजीकृत/कारपोरेट कार्यालय	–
नियमित कर्मचारियों की संख्या (31.3.22 तक)	0
क्रेडिट रेटिंग/एजेंसी	–

औद्योगिक/व्यापारिक प्रचालन:

शिक्षा को बढ़ावा देना, भुखमरी समाप्त करना, ग्रामीण खेलों को बढ़ावा देने के लिए प्रशिक्षण देना आदि और समय–समय पर कंपनी अधिनियम 2013 की अनुसूची VII के अंतर्गत केन्द्रीय सरकार द्वारा यथा अधिसूचित/संशोधित ऐसे कार्यकलापों का कार्यान्वयन करना।

कार्यनिष्पादन संबंधी विशेषताएं:

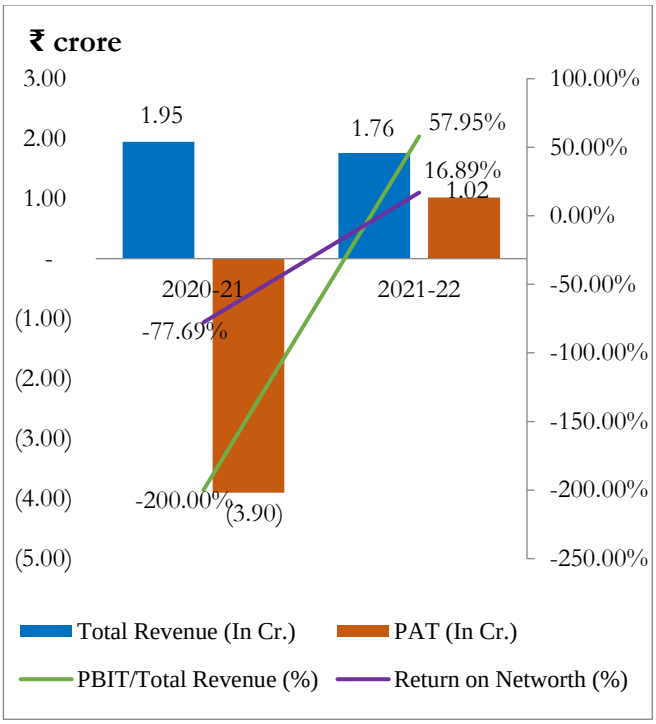

वित्तीय निष्पादन का स्नैपशॉट: (रूपए लाख)

लाभ एवं हानि का विवरण	2020-21	2021-22
कुल आय	**195**	**176**
प्रचालन से राजस्व	162	160
अन्य आय	33	16
कुल व्यय	**585**	**74**
विद्युत एवं ईंधन	0	0
उपयोग की गई सामग्री (स्टोर एवं स्पेयर्स सहित)	0	0
कर्मचारी लाभ व्यय	38	26
मूल्यह्रास, ऋणमुक्ति और हानि	0	0
वित्तीय लागत	0	0
विशेष एवं अतिरिक्त मदें	0	0
अन्य व्यय	547	48
कर पूर्व लाभ/हानि	**-390**	**102**
कर प्रावधान	0	0
जारी प्रचालनों से कर उपरांत लाभ	-390	102
प्रचालनों के रोकने से कर उपरांत लाभ	0	0
अवधि के लिए कुल लाभ/(हानि)	**-390**	**102**

तुलन–पत्र	31.3.2021	31.3.2022
इक्विटी एवं देयताएं	**694**	**613**
कुल शेयर धारकों का कोष	502	604
शेयर पूंजी	200	200
कुल गैर –चालू देयताएं	**0**	**0**
दीर्घ कालिक ऋण	0	0
कुल चालू देयताएं	**192**	**9**
कुल परिसम्पत्तियां	**694**	**613**
कुल गैर चालू परिसम्पत्तियां	**0**	**0**
निवल नियत परिसंपत्तियां (चालू पूंजीगत कार्यों सहित)	0	0
निवेश	0	0
कुल चालू परिसम्पत्तियां	**694**	**613**
नकद एवं बैंक शेष	647	473

मूख्य सूचक	2020-21	2021-22
वित्तीय निवेश	200	200
नियोजित पूंजी	502	604
निवल मूल्य	502	604
ईबीआईटीडीए	-390	102
परिसंपत्ति टर्नओवर अनुपात	0.25	0.27
केंद्रीय राजकोष में योगदान	12	4
घोषित/प्रदत्त लाभांश	0	0
निवल लाभ मार्जिन (%)	-200	57.95
प्रचालनरत मार्जिन (%)	-240.74	63.75
निवल मूल्य पर लाभ (%)	-77.69	16.89
परिसंपत्तियों पर लाभ (%)	-56.2	16.64
नियोजित पूंजी पर लाभ (%)	-77.69	16.89
ऋण/इक्विटी अनुपात (आवृत्ति)	0	0
विक्रय/नियोजित पूंजी (%)	32.27	26.49

एनएसआईसी वेंचर कैपिटल फंड लिमिटेड (www.nvcfl.co.in)

निगमन की तिथि	28.08.2020
अनुसूची	अवर्गीकृत
सूचीबद्ध (हां/नहीं)	नहीं
रत्न का दर्जा	–
प्रशासनिक मंत्रालय	सूक्ष्म, लघु और मध्यम उद्यम मंत्रालय
सजातीय समूह	वित्तीय सेवाएं
धारक/सहायक	सहायक
धारक कंपनी का नाम	राष्ट्रीय लघु उद्योग निगम लि0
केन्द्र सरकार का हिस्सा	-
धारक कंपनी का हिस्सा	100%
पंजीकृत/कारपोरेट कार्यालय	नई दिल्ली
नियमित कर्मचारियों की संख्या (31.3.22 तक)	0
क्रेडिट रेटिंग/एजेंसी	–

औद्योगिक/व्यापारिक प्रचालन:

आत्मनिर्भर भारत (एसआरआई) फंड ("योजना") कंपनी की पहली योजना है। इस योजना का उद्देश्य इक्विटी, अर्ध–इक्विटी और ऋण के माध्यम से विकास पूंजी के रूप में एमएसएमई को सहायता के आगे के प्रावधान के लिए बेटी फंडों को वित्त पोषण सहायता प्रदान करना है।

कार्यनीतिक मुद्दे/भावी दृष्टिकोण:

सही डॉटर फंड का चयन करना और विकास वित्त पोषण के लिए पात्र एमएसएमई में निवेश सुनिश्चित करना।

महत्वपूर्ण घटनाएँ:

1. आत्मनिर्भर भारत पैकेज के अनुसार, वित्त मंत्री ने दिनांक 13.05.2020 को एमएसएमई के लिए फंड ऑफ फंड (एफओएफ) योजना की घोषणा की थी, जिसका कुल आकार रु 50,000 करोड़ जिसमें से 10,000 करोड़ भारत सरकार द्वारा प्रदान किए गए।
2. एफओएफ को तब सेल्फ रिलायंट इंडिया (एसआरआई) फंड का नाम दिया गया था और संबंधित परिचालन दिशानिर्देश दिनांक 05.08.2020 को जारी किए गए थे।
3. सेबी ने कुछ प्रश्न उठाए जिनका तुरंत उत्तर दिया गया और बाद में दिनांक 16.06.2021 को सेबी के कार्यकारी निदेशक ने सलाह दी कि निवेश प्रक्रिया और निरीक्षण तंत्र में बदलाव किए जाने की आवश्यकता होगी।
4. आवश्यक परिवर्तन किए गए और एमओएमएसएमई ने दिनांक 17.08.2021 को नए परिचालन दिशानिर्देश जारी किए। संशोधित पीपीएम दिनांक 19.08.2021 को सेबी को प्रस्तुत किया गया था और एनवीसीएफएल को दिनांक 01.09.2021 को श्रेणी II एआईएफ के रूप में पंजीकृत किया गया था।

कार्यनिष्पादन संबंधी विशेषताएं:

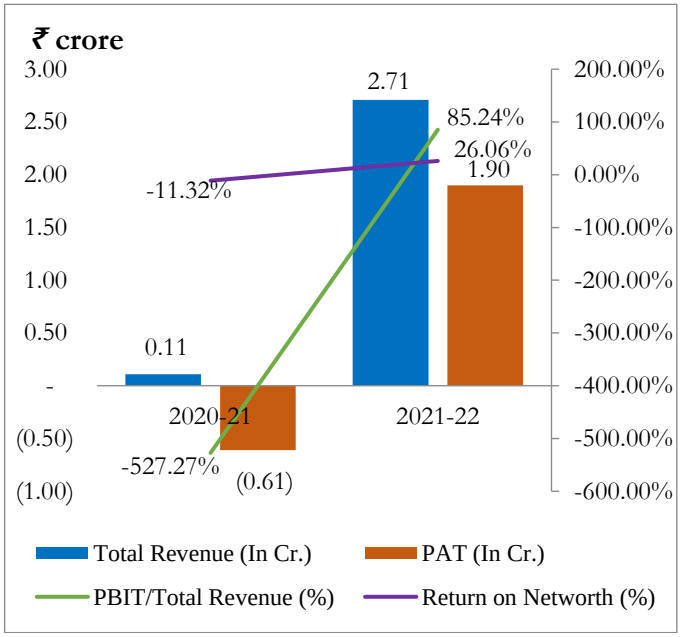

वित्तीय निष्पादन का स्नैपशॉट: (रूपए लाख)

लाभ एवं हानि का विवरण	2020-21	2021-22
कुल आय	**11**	**271**
प्रचालन से राजस्व	0	202
अन्य आय	11	69
कुल व्यय	**69**	**40**
विद्युत एवं ईंधन	0	0
उपयोग की गई सामग्री (स्टोर एवं स्पेयर्स सहित)	0	0
कर्मचारी लाभ व्यय	0	0
मूल्यह्रास, ऋणमुक्ति और हानि	0	0
वित्तीय लागत	0	0
विशेष एवं अतिरिक्त मदें	0	0
अन्य व्यय	69	40
कर पूर्व लाभ/हानि	**-58**	**231**
कर प्रावधान	3	41
जारी प्रचालनों से कर उपरांत लाभ	-61	190
प्रचालनों के रोकने से कर उपरांत लाभ	0	0
अवधि के लिए कुल लाभ/(हानि)	**-61**	**190**

तुलन–पत्र	31.3.2021	31.3.2022
इक्विटी एवं देयताएं	**543**	**904**
कुल शेयर धारकों का कोष	539	729
शेयर पूंजी	600	600
कुल गैर –चालू देयताएं	**0**	**0**
दीर्घ कालिक ऋण	0	0
कुल चालू देयताएं	**4**	**175**
कुल परिसम्पत्तियां	**543**	**904**
कुल गैर चालू परिसम्पत्तियां	**23**	**13**
निवल नियत परिसंपत्तियां (चालू पूंजीगत कार्यों सहित)	18	1
निवेश	0	0
कुल चालू परिसम्पत्तियां	**520**	**891**
नकद एवं बैंक शेष	60	449

मुख्य सूचक	2020-21	2021-22
वित्तीय निवेश	600	600
नियोजित पूंजी	539	729
निवल मूल्य	539	729
ईबीआईटीडीए	-58	231
परिसंपत्ति टर्नओवर अनुपात	0.04	0.37
केंद्रीय राजकोष में योगदान	1	36
घोषित/प्रदत्त लाभांश	0	0
निवल लाभ मार्जिन (%)	-554.55	70.11
प्रचालनरत मार्जिन (%)	0	114.36
निवल मूल्य पर लाभ (%)	-11.32	26.06
परिसंपत्तियों पर लाभ (%)	-11.23	21.02
नियोजित पूंजी पर लाभ (%)	-10.76	31.69
ऋण/इक्विटी अनुपात (आवृत्ति)	0	0
विक्रय/नियोजित पूंजी (%)	0	27.71

पावर फाइनेंस कॉरपोरेशन लिमिटेड (*pfcindia.com*)

निगमन की तिथि	16.07.1986
अनुसूची	क
सूचीबद्ध (हां/नहीं)	हां
रत्न का दर्जा	महारत्न
प्रशासनिक मंत्रालय	विद्युत मंत्रालय
सजातीय समूह	वित्तीय सेवाएं
धारक/सहायक	धारक
केन्द्र सरकार का हिस्सा	55.99%
धारक कंपनी का हिस्सा	–
पंजीकृत/कारपोरेट कार्यालय	नई दिल्ली
नियमित कर्मचारियों की संख्या (31.3.22 तक)	496
क्रेडिट रेटिंग/एजेंसी	एएए/क्रिसिल

औद्योगिक/व्यापारिक प्रचालन:
पीएफसी एक प्रमुख विद्युत सेक्टर लोक वित्तीय संस्थान और एक गैर–बैंकिग वित्तीय कंपनी है जिसे आधारभूत वित्तीय कंपनी के रूप में वर्गीकृत किया गया जो भारतीय विद्युत सेक्टर के विकास के लिए निधी और गैर–निधी आधारित सहायता प्रदान कर रहा है।

कार्यनीतिक मुद्दे/भावी दृष्टिकोण:
पीएफसी की प्राथमिकताओं में न केवल निधियन सृजन, पारेषण और वितरण प्रोजेक्ट के मौजूदा व्यापार को गति देना बल्कि विद्युत सेक्टर में फॉरवर्ड और बैकवर्ड लिंकेज वाले एलायड सेक्टर्स में इसके निधियन को विविधता देना है।

महत्वपूर्ण घटनाएं:
दिनांक 12 अक्टूबर 2021 को पीएफसी को भारत सरकार द्वारा 'महारत्न' का विशेष दर्जा दिया गया था। वित्तीय वर्ष 2021–22 के दौरान, पीएफसी ने 10,022 करोड़ रुपये का अब तक का उच्चतम शुद्ध लाभ दर्ज किया है, जो पिछले वित्तीय वर्ष से 19 प्रतिशत अधिक है। इसके अलावा वर्ष के दौरान, पीएफसी का शुद्ध मूल्य 59,350 करोड़ रुपये है, जो भारतीय बिजली क्षेत्र में सबसे बड़े ऋणदाता के रूप में अपनी स्थिति को मजबूत करता है। फोर्ब्स 2021 रैंकिंग के अनुसार, पीएफसी संपत्ति के आकार के मामले में 365वें स्थान पर है।

कार्यनिष्पादन संबंधी विशेषताएं:

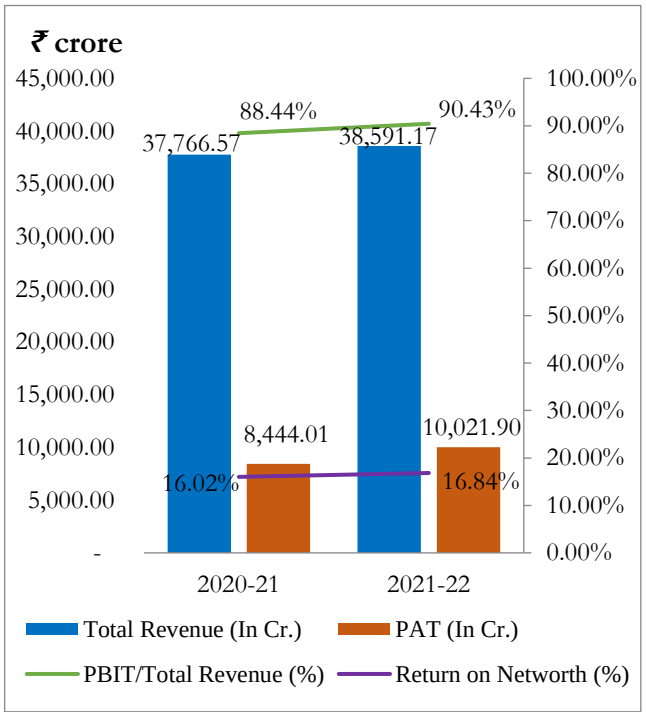

वित्तीय निष्पादन का स्नैपशॉट: (रूपए लाख)

लाभ एवं हानि का विवरण	2020-21	2021-22
कुल आय	**3776657**	**3859117**
प्रचालन से राजस्व	3774487	3854540
अन्य आय	2170	4577
कुल व्यय	**2755926**	**2636352**
विद्युत एवं ईंधन	0	0
उपयोग की गई सामग्री (स्टोर एवं स्पेयर्स सहित)	0	0
कर्मचारी लाभ व्यय	19462	21311
मूल्यह्रास, ऋणमुक्ति और हानि	350757	223534
वित्तीय लागत	2319449	2267130
विशेष एवं अतिरिक्त मदें	0	0
अन्य व्यय	66258	124377
कर पूर्व लाभ/हानि	**1020731**	**1222765**
कर प्रावधान	176330	220575
जारी प्रचालनों से कर उपरांत लाभ	844401	1002190
प्रचालनों के रोकने से कर उपरांत लाभ	0	0
अवधि के लिए कुल लाभ/(हानि)	**844401**	**1002190**

तुलन–पत्र	31.3.2021	31.3.2022
इक्विटी एवं देयताएं	**39208407**	**39441001**
कुल शेयर धारकों का कोष	5239312	5935028
शेयर पूंजी	264008	264008
कुल गैर –चालू देयताएं	**32704273**	**32549358**
दीर्घ कालिक ऋण	32133124	31989954
कुल चालू देयताएं	**1264822**	**956615**
कुल परिसम्पत्तियां	**39208407**	**39441001**
कुल गैर चालू परिसम्पत्तियां	**33064185**	**34004258**
निवल नियत परिसंपत्तियां (चालू पूंजीगत कार्यों सहित)	7275	7970
निवेश	1509085	1499947
कुल चालू परिसम्पत्तियां	**6144222**	**5436743**
नकद एवं बैंक शेष	476220	396122

मूख्य सूचक	2020-21	2021-22
वित्तीय निवेश	32397132	32253962
नियोजित पूंजी	37372436	37924982
निवल मूल्य	5271307	5949892
ईबीआईटीडीए	3690937	3713429
परिसंपत्ति टर्नओवर अनुपात	0.1	0.1
केंद्रीय राजकोष में योगदान	274705	237300
घोषित/प्रदत्त लाभांश	211207	336610
निवल लाभ मार्जिन (%)	22.36	25.97
प्रचालनरत मार्जिन (%)	88.49	90.54
निवल मूल्य पर लाभ (%)	16.02	16.84
परिसंपत्तियों पर लाभ (%)	2.15	2.54
नियोजित पूंजी पर लाभ (%)	8.94	9.2
ऋण/इक्विटी अनुपात (आवृत्ति)	6.1	5.38
विक्रय/नियोजित पूंजी (%)	10.1	10.16

निगमन की तिथि	25.07.1969
अनुसूची	क
सूचीबद्ध (हां/नहीं)	हां
रत्न का दर्जा	नवरत्न
प्रशासनिक मंत्रालय	विद्युत मंत्रालय
सजातीय समूह	वित्तीय सेवाएं
धारक/सहायक	सहायक
धारक कंपनी का नाम	विद्युत वित्त कॉर्पोरेशन लि0
केंद्र सरकार का हिस्सा	–
धारक कंपनी का हिस्सा	52.64%
पंजीकृत/कारपोरेट कार्यालय	नई दिल्ली
नियमित कर्मचारियों की संख्या (31.3.22 तक)	440
क्रेडिट रेटिंग/एजेंसी	एएए/केयर

महत्वपूर्ण घटनाएं:

वित्तीय वर्ष 2021–22 के दौरान, दिनांक 24 सितंबर, 2021 को आयोजित कंपनी की अंतिम वार्षिक आम बैठक में शेयरधारकों द्वारा पारित एक विशेष प्रस्ताव के माध्यम से कंपनी के मेमोरेंडम ऑफ एसोसिएशन के ऑब्जेक्ट्स क्लॉज में संशोधन किया गया था। यह संशोधन अन्य बातों के साथ–साथ कंपनी को विद्युत क्षेत्र में उभरते व्यावसायिक अवसरों का लाभ उठाने और व्यापार के नए क्षेत्रों में संभावनाओं का पता लगाने में सक्षम बनाने के उद्देश्य से किया गया था।

कार्यनिष्पादन संबंधी विशेषताएं:

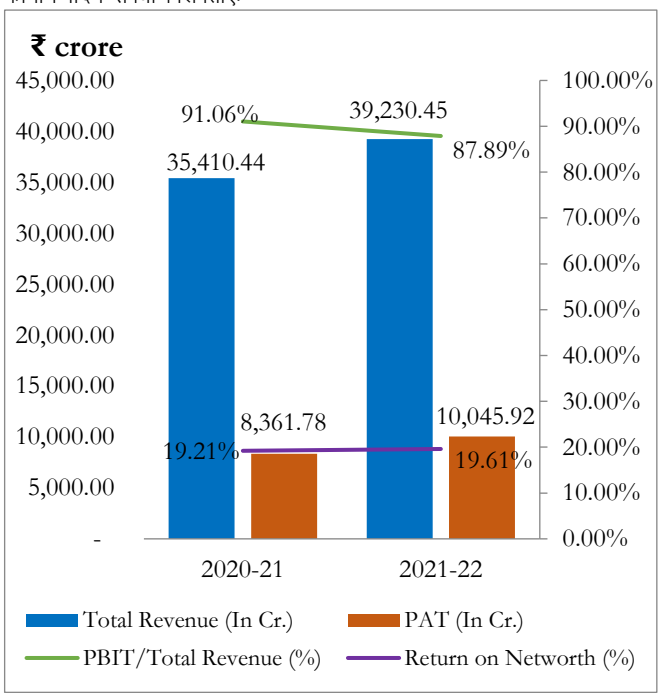

वित्तीय निष्पादन का स्नैपशॉट: (रूपए लाख)

लाभ एवं हानि का विवरण	2020-21	2021-22
कुल आय	**3541044**	**3923045**
प्रचालन से राजस्व	3538789	3913249
अन्य आय	2255	9796
कुल व्यय	**2465431**	**2680555**
विद्युत एवं ईंधन	1315	1767
उपयोग की गई सामग्री (स्टोर एवं स्पेयर्स सहित)	0	0
कर्मचारी लाभ व्यय	14484	15886
मूल्यह्रास, ऋणमुक्ति और हानि	242915	349127
वित्तीय लागत	2148908	2205291
विशेष एवं अतिरिक्त मदें	0	0
अन्य व्यय	57809	108484
कर पूर्व लाभ/हानि	**1075613**	**1242490**
कर प्रावधान	239435	237898
जारी प्रचालनों से कर उपरांत लाभ	836178	1004592
प्रचालनों के रोकने से कर उपरांत लाभ	0	0
अवधि के लिए कुल लाभ/(हानि)	**836178**	**1004592**

तुलन–पत्र	31.3.2021	31.3.2022
इक्विटी एवं देयताएं	**40023319**	**41041259**
कुल शेयर धारकों का कोष	4342637	5098560
शेयर पूंजी	197492	197492
कुल गैर –चालू देयताएं	**33825871**	**30695044**
दीर्घ कालिक ऋण	31124482	28063531
कुल चालू देयताएं	**1854811**	**5247655**
कुल परिसम्पत्तियां	**40023319**	**41041259**
कुल गैर चालू परिसम्पत्तियां	**39700357**	**40781040**
निवल नियत परिसंपत्तियां (चालू पूंजीगत कार्यों सहित)	60266	63399
निवेश	190978	215797
कुल चालू परिसम्पत्तियां	**322962**	**260219**
नकद एवं बैंक शेष	306955	242170

मूख्य सूचक	2020-21	2021-22
वित्तीय निवेश	31321974	28261023
नियोजित पूंजी	35467119	33162091
निवल मूल्य	4352646	5122532
ईबीआईटीडीए	3467436	3796908
परिसंपत्ति टर्नओवर अनुपात	0.09	0.1
केंद्रीय राजकोष में योगदान	272131	322929
घोषित/प्रदत्त लाभांश	217241	241137
निवल लाभ मार्जिन (%)	23.61	25.61
प्रचालनरत मार्जिन (%)	91.12	88.11
निवल मूल्य पर लाभ (%)	19.21	19.61
परिसंपत्तियों पर लाभ (%)	2.09	2.45
नियोजित पूंजी पर लाभ (%)	9.09	10.4
ऋण/इक्विटी अनुपात (आवृत्ति)	7.15	5.48
विक्रय/नियोजित पूंजी (%)	9.98	11.8

सागरमाला डेवलपमेंट कंपनी लिमिटेड (www.sdclindia.com)

निगमन की तिथि	31.08.2016
अनुसूची	अवर्गीकृत
सूचीबद्ध (हां/नहीं)	नहीं
रत्न का दर्जा	-
प्रशासनिक मंत्रालय	पत्तन, पोत परिवहन और जलमार्ग मंत्रालय
सजातीय समूह	वित्तीय सेवाएं
धारक/सहायक	धारक
केंद्र सरकार का हिस्सा	100 %
धारक कंपनी का हिस्सा	–
पंजीकृत/कारपोरेट कार्यालय	नई दिल्ली
नियमित कर्मचारियों की संख्या (31.3.22 तक)	2
क्रेडिट रेटिंग/एजेंसी	–

औद्योगिक/व्यापारिक प्रचालन:

वित्तीय वर्ष 2021–22 के दौरान लाभांश के रूप में परिचालन आय शुरू की गई।

कार्यनीतिक मुद्दे/भावी दृष्टिकोण:

कंपनी को केवल एक वित्त विकल्प प्रदान किया जाता है जो ब्लू इकोनॉमी के विकास के लिए किए गए एसपीवी में इक्विटी का निवेश है
कंपनी ब्लू इकोनॉमी से संबंधित बुनियादी ढांचे को बढ़ावा देने के लिए विभिन्न प्रकार के ऋण वित्त पोषण प्रदान करने की उम्मीद कर रही है।

महत्वपूर्ण घटनाएं:

एसडीसीएल ने अब तक 4 एसपीवी और एक सहायक कंपनी में 541.78 करोड़ रुपये का निवेश किया है।

कार्यनिष्पादन संबंधी विशेषताएं:

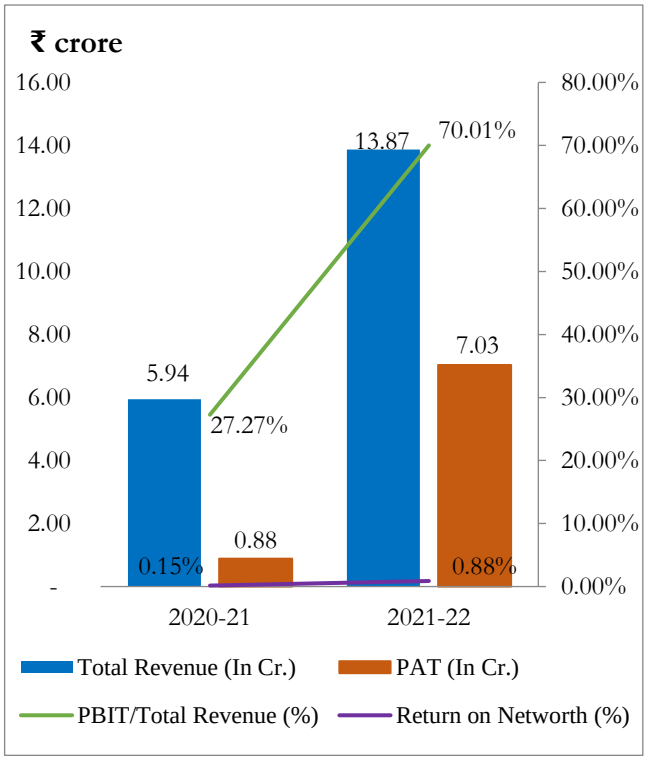

वित्तीय निष्पादन का स्नैपशॉट: (रूपए लाख)

लाभ एवं हानि का विवरण	2020-21	2021-22
कुल आय	**594**	**1387**
प्रचालन से राजस्व	0	337
अन्य आय	594	1050
कुल व्यय	**472**	**442**
विद्युत एवं ईंधन	0	0
उपयोग की गई सामग्री (स्टोर एवं स्पेयर्स सहित)	0	0
कर्मचारी लाभ व्यय	55	82
मूल्यह्रास, ऋणमुक्ति और हानि	107	105
वित्तीय लागत	40	26
विशेष एवं अतिरिक्त मदें	0	0
अन्य व्यय	270	229
कर पूर्व लाभ/हानि	**122**	**945**
कर प्रावधान	34	242
जारी प्रचालनों से कर उपरांत लाभ	88	703
प्रचालनों के रोकने से कर उपरांत लाभ	0	0
अवधि के लिए कुल लाभ/(हानि)	**88**	**703**

तुलन–पत्र	31.3.2021	31.3.2022
इक्विटी एवं देयताएं	**69284**	**80005**
कुल शेयर धारकों का कोष	68799	79483
शेयर पूंजी	61000	81000
कुल गैर –चालू देयताएं	**166**	**37**
दीर्घ कालिक ऋण	0	0
कुल चालू देयताएं	**319**	**485**
कुल परिसम्पत्तियां	**69284**	**80005**
कुल गैर चालू परिसम्पत्तियां	**50539**	**50442**
निवल नियत परिसंपत्तियां (चालू पूंजीगत कार्यों सहित)	239	136
निवेश	50219	50219
कुल चालू परिसम्पत्तियां	**18745**	**29563**
नकद एवं बैंक शेष	18319	28668

मुख्य सूचक	2020-21	2021-22
वित्तीय निवेश	71000	81000
नियोजित पूंजी	68799	79483
निवल मूल्य	58799	79483
ईबीआईटीडीए	269	1076
परिसंपत्ति टर्नओवर अनुपात	0.01	0.02
केंद्रीय राजकोष में योगदान	34	242
घोषित/प्रदत्त लाभांश	0	0
निवल लाभ मार्जिन (%)	14.81	50.68
प्रचालनरत मार्जिन (%)	0	288.13
निवल मूल्य पर लाभ (%)	0.15	0.88
परिसंपत्तियों पर लाभ (%)	0.13	0.88
नियोजित पूंजी पर लाभ (%)	0.24	1.22
ऋण/इक्विटी अनुपात (आवृत्ति)	0	0
विक्रय/नियोजित पूंजी (%)	0	0.42

दूरसंचार एवं सूचना प्रौद्योगिकी

दूरसंचार एवं सूचना प्रौद्योगिकी

दिनांक 31.03.2022 तक, को दूरसंचार एवं सूचना प्रौद्योगिकी समूह में 8 केंद्रीय सार्वजनिक क्षेत्र के उद्यम (सीपीएसईज़) थे। इन उद्यमों के नाम, कालक्रमानुसार उनके निगमन के वर्ष के साथ नीचे दिए गए हैं:–

क्र. सं.	उद्यम	निगमन का वर्ष
1	भारत ब्रॉडबैण्ड नेटवर्क लिमिटेड	2012
2	भारत संचार निगम लिमिटेड	2000
3	महानगर टेलीफोन निगम लिमिटेड	1986
4	मिलेनियम टेलीकाम लिमिटेड	2000
5	नेशनल इंफॉर्मेटिक सेंटर सर्विसिस इनकॉर्पोरेटेड	1995
6	रेलटेल कारपोरेशन इंडिया लिमिटेड	2000
7	रेलटेल इन्टरप्राइजेज़ लिमिटेड	2014
8	टेलीकम्युनिकेशंस कंसलटेंट्स (इंडिया) लिमिटेड	1978

2 इस समूह के अन्तर्गत आने वाले उद्यम मुख्य रूप से दूरसंचार और इंटरनेट की सेवाएं प्रदान करने में लगे हुए हैं।

3. प्रचालनरत सीपीएसईज़ की कार्यनिष्पादन संबंधी विशेषताएं:

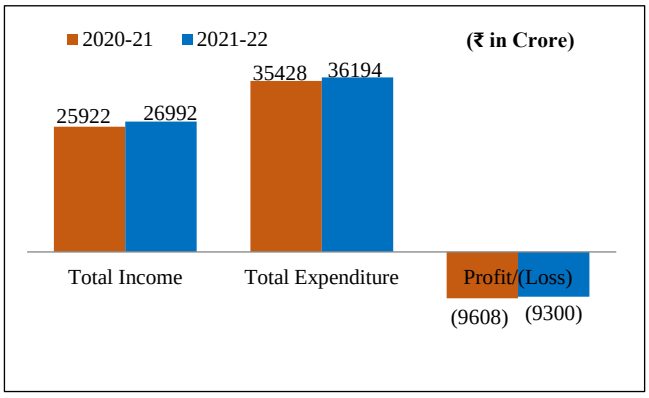

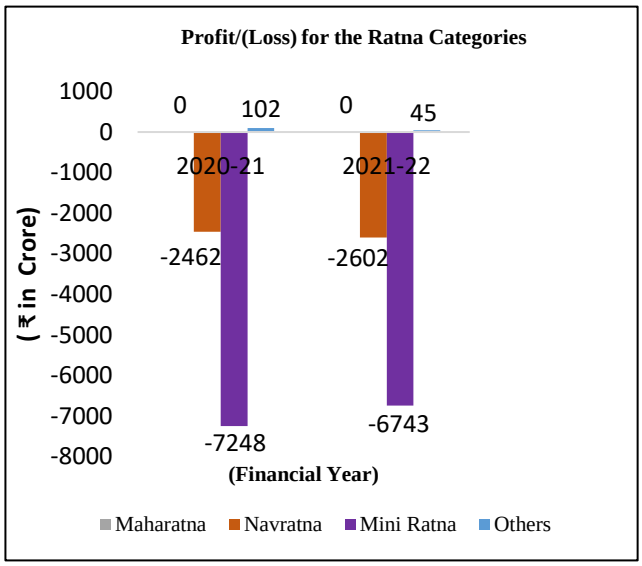

4. इन 8 उद्यमों की समेकित वित्तीय स्थिति, कार्यशील परिणाम तथा महत्वपूर्ण वित्तीय अनुपात वित्तीय निष्पादन के स्नैपशॉट में प्रस्तुत किए गए हैं।

वित्तीय निष्पादन का स्नैपशॉट: (रूपए करोड़ में)

लाभ एवं हानि का विवरण	2020-21	2021-22
कुल आय	**25922**	**26992**
प्रचालन से राजस्व (निवल)	**23208**	**22476**
अन्य आय	2714	4515
कुल व्यय	**35428**	**36194**
विद्युत एवं ईंधन	195	2103
उपयोग की गई सामग्री (स्टोर एवं स्पेयर्स सहित)	20	14
कर्मचारी लाभ व्यय	7529	8216
मूल्यह्रास और ऋणमुक्ति	7177	6323
वित्तीय लागत	4694	4777
विशेष एवं अतिरिक्त मदें	0	-29
अन्य व्यय	15813	14790
कर पूर्व लाभ	**-9506**	**-9202**
कर प्रावधान	102	98
जारी प्रचालनों से कर उपरांत लाभ	-9608	-9300
प्रचालनों के रोकने से कर उपरांत लाभ	0	0
अवधि के लिए कुल लाभ/(हानि)	**-9608**	**-9300**

तुलन–पत्र	31.03.2021	31.03.2022
इक्विटी एवं देयताएं	**175020**	**170311**
कुल शेयर धारकों का कोष	38472	29023
शेयर पूंजी	6085	6085
कुल गैर –चालू देयताएं	**59759**	**53752**
दीर्घ कालिक ऋण	51143	40096
कुल चालू देयताएं	**76789**	**87537**
कुल परिसम्पत्तियां	**175020**	**170311**
कुल गैर चालू परिसम्पत्तियां	**127058**	**123992**
निवल नियत परिसंपत्तियां (चालू पूंजीगत कार्यों सहित)	112489	109021
निवेश	350	375
कुल चालू परिसम्पत्तियां	**47962**	**46319**
नकद एवं बैंक शेष	8236	9923

मूख्य सूचक	2020-21	2021-22
वित्तीय निवेश	57228	46181
नियोजित पूंजी	89616	69118
निवल मूल्य	38591	29149
ईबीआईटीडीए	2366	1869
परिसंपत्ति टर्नओवर अनुपात	0.14	0.16
केंद्रीय राजकोष में योगदान	590	1729
घोषित/प्रदत्त लाभांश	118	116
निवल लाभ मार्जिन (%)	-37.06	-34.46
प्रचालनरत मार्जिन (%)	-20.73	-19.82
निवल मूल्य पर लाभ (%)	-24.90	-31.91
परिसंपत्तियों पर लाभ (%)	-5.49	-5.46
नियोजित पूंजी पर लाभ (%)	-5.37	-6.40
ऋण/इक्विटी अनुपात (आवृत्ति)	1.33	1.38
विक्रय/नियोजित पूंजी (%)	25.90	32.52

भारत ब्रॉडबैंड नेटवर्क लिमिटेड *(www.bbnl.nic.in)*

निगमन की तिथि	25.02.2012
अनुसूची	अवर्गीकृत
सूचीबद्ध (हां/नहीं)	नहीं
रत्न का दर्जा	–
प्रशासनिक मंत्रालय	संचार मंत्रालय (दूरसंचार विभाग)
सजातीय समूह	दूरसंचार एवं सूचना प्रौद्योगिकी
धारक/सहायक	–
केन्द्र सरकार का हिस्सा	100%
धारक कंपनी का हिस्सा	–
पंजीकृत/कारपोरेट कार्यालय	नई दिल्ली
नियमित कर्मचारियों की संख्या (31.3.22 तक)	105
क्रेडिट रेटिंग/एजेंसी	–

औद्योगिक/व्यापारिक प्रचालन:

भारत ब्रॉडबैंड नेटवर्क लिमिटेड देश के सभी जीपी को 100 एमबीपीएस बैंडविड्थ प्रदान करने के लिए ऑप्टिकल फाइबर नेटवर्क के माध्यम से देश के संबंधित ब्लॉक के साथ सभी ग्राम पंचायत (जीपी) को जोड़ने के लिए राष्ट्रीय ऑप्टिकल फाइबर नेटवर्क (एनओएफएन) भारत नेट स्थापित करने में लगा हुआ है। उक्त बैंडविड्थ इंटरनेट सेवा और विभिन्न प्रकार की ई सेवा का उपयोग करके

महत्वपूर्ण घटनाएं:

प्रारंभ में भारत नेट के चरण–I के तहत 1,00,000 ग्राम पंचायतों की सेवा तैयार करने का लक्ष्य था जिसे 1,25,000 तक बढ़ा दिया गया था। इसे आगे संशोधित कर 1,23,347 ग्राम पंचायतों तक कर दिया गया, जिनमें से 1,22,167 ग्राम पंचायतों को दिनांक 31.03.2022 तक सेवा के लिए तैयार कर दिया गया है और शेष ग्राम पंचायतों को दिनांक 31 मार्च, 2025 तक सीधे ब्लॉक मुख्यालयों से जोड़ना है।

कार्यनिष्पादन संबंधी विशेषताएं

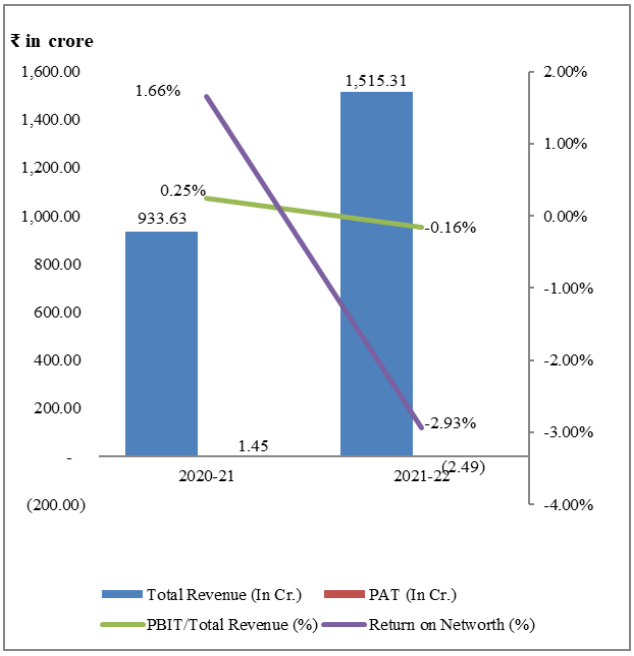

वित्तीय निष्पादन का स्नैपशॉट: (रूपए लाख)

लाभ एवं हानि का विवरण	2020-21	2021-22
कुल आय	**93363**	**151531**
प्रचालन से राजस्व (निवल)	2346	4075
अन्य आय	91017	147456
कुल व्यय	**93145**	**151780**
विद्युत एवं ईंधन	0	0
उपयोग की गई सामग्री (स्टोर एवं स्पेयर्स सहित)	0	0
कर्मचारी लाभ व्यय	944	974
मूल्यह्रास और ऋणमुक्ति	0	0
वित्तीय लागत	12	13
विशेष एवं अतिरिक्त मदें	1	-2855
अन्य व्यय	92188	153648
कर पूर्व लाभ	**218**	**-249**
कर प्रावधान	73	0
जारी प्रचालनों से कर उपरांत लाभ	145	-249
प्रचालनों के रोकने से कर उपरांत लाभ	0	0
अवधि के लिए कुल लाभ/(हानि)	**145**	**-249**

तुलन–पत्र	31.3.2021	31.3.2022
इक्विटी एवं देयताएं	**1927468**	**2163028**
कुल शेयर धारकों का कोष	8741	8492
शेयर पूंजी	6000	6000
कुल गैर –चालू देयताएं	**286442**	**380526**
दीर्घ कालिक ऋण	0	0
कुल चालू देयताएं	**1632285**	**1774010**
परिसम्पत्तियां	**1927468**	**2163028**
कुल गैर चालू परिसम्पत्तियां	**1484096**	**1695732**
निवल नियत परिसंपत्तियां (चालू पूंजीगत कार्यों सहित)	312680	495793
निवेश	0	0
कुल चालू परिसम्पत्तियां	**443372**	**467296**
नकद एवं बैंक शेष	94597	413763

मूख्य सूचक	2020-21	2021-22
वित्तीय निवेश	6000	6000
नियोजित पूंजी	8741	8492
निवल मूल्य	8741	8492
ईबीआईटीडीए	231	-3091
परिसंपत्ति टर्नओवर अनुपात	0.06	0.07
केंद्रीय राजकोष में योगदान	10190	10275
घोषित/प्रदत्त लाभांश	0	0
निवल लाभ मार्जिन (%)	0.16	-0.16
प्रचालनरत मार्जिन (%)	9.85	-75.85
निवल मूल्य पर लाभ (%)	1.66	-2.93
परिसंपत्तियों पर लाभ (%)	0.01	-0.01
नियोजित पूंजी पर लाभ (%)	2.63	-2.78
ऋण/इक्विटी अनुपात (आवृत्ति)	0	0
विक्रय/नियोजित पूंजी (%)	26.84	47.99

भारत संचार निगम लिमिटेड *(bsnl.co.in)*

निगमन की तिथि	15.09.2000
अनुसूची	क
सूचीबद्ध (हां/नहीं)	नहीं
रत्न का दर्जा	मिनीरत्न–I
प्रशासनिक मंत्रालय	दूरसंचार मंत्रालय (दूरसंचार विभाग)
सजातीय समूह	दूरसंचार एवं सूचना प्रौद्योगिकी
धारक/सहायक	धारक
केन्द्र सरकार का हिस्सा	100%
धारक कंपनी का हिस्सा	-
पंजीकृत/कारपोरेट कार्यालय	नई दिल्ली
नियमित कर्मचारियों की संख्या (31.3.22 तक)	62208
क्रेडिट रेटिंग/एजेंसी	–

औद्योगिक/व्यापारिक प्रचालन:

बीएसएनएल दिल्ली और मुंबई शहरों के अलावा पूरे भारत में फैले दूरसंचार सर्किलों में सभी प्रकार की दूरसंचार सेवाएं प्रदान करने में लगी हुई है।

कार्यनीतिक मुद्दे/भावी दृष्टिकोण:

केन्द्रीय मंत्रिमंडल द्वारा पुनरुद्धार उपायों के कार्यान्वयन के लिए अनुमोदन का कार्य प्रगति पर है। बीएसएनएल सरकारी परियोजनाओं के त्वरित निष्पादन, लाभदायक क्षेत्रों में निवेश को प्राथमिकता देने, टैरिफ के सरलीकरण के साथ एआरपीयू को आगे बढ़ाने और मूल्य बढ़ाने और बैलेंस शीट को मजबूत करने के लिए साझेदारी पर ध्यान केंद्रित करना जारी रखता है।

कार्यनिष्पादन संबंधी विशेषताएं:

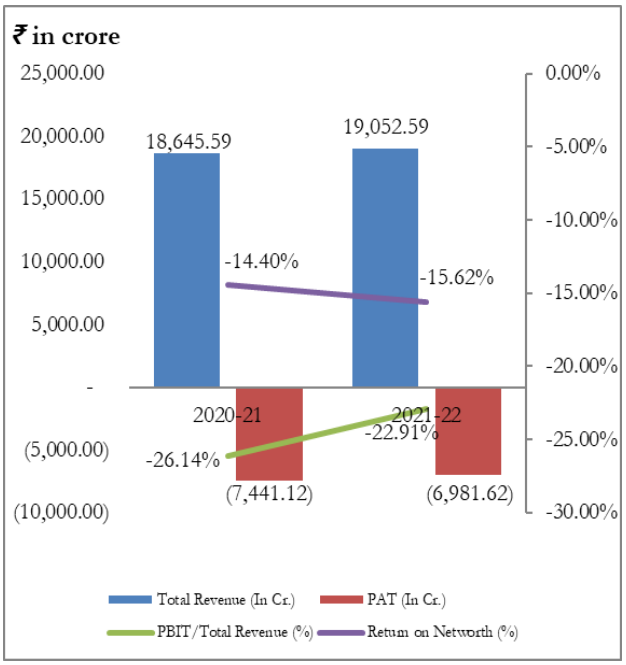

वित्तीय निष्पादन का स्नैपशॉट: (रूपए लाख)

लाभ एवं हानि का विवरण	2020-21	2021-22
कुल आय	**1864559**	**1905259**
प्रचालन से राजस्व (निवल)	1745180	1680922
अन्य आय	119379	224337
कुल व्यय	**2608671**	**2603421**
विद्युत एवं ईंधन	0	191102
उपयोग की गई सामग्री (स्टोर एवं स्पेयर्स सहित)	0	0
कर्मचारी लाभ व्यय	667916	716867
मूल्यह्रास और ऋणमुक्ति	605099	530804
वित्तीय लागत	256707	261729
विशेष एवं अतिरिक्त मदें	0	0
अन्य व्यय	1078949	902919
कर पूर्व लाभ	**-744112**	**-698162**
कर प्रावधान	0	0
जारी प्रचालनों से कर उपरांत लाभ	-744112	-698162
प्रचालनों के रोकने से कर उपरांत लाभ	0	0
अवधि के लिए कुल लाभ/(हानि)	**-744112**	**-698162**

तुलन–पत्र	31.3.2021	31.3.2022
इक्विटी एवं देयताएं	**13284531**	**12639530**
कुल शेयर धारकों का कोष	5168962	4469645
शेयर पूंजी	500000	500000
कुल गैर –चालू देयताएं	**3760450**	**3223632**
दीर्घ कालिक ऋण	3263400	2323963
कुल चालू देयताएं	**4355119**	**4946253**
परिसम्पत्तियां	**13284531**	**12639530**
कुल गैर चालू परिसम्पत्तियां	**10310095**	**9826047**
निवल नियत परिसंपत्तियां (चालू पूंजीगत कार्यों सहित)	10218060	9728628
निवेश	0	0
कुल चालू परिसम्पत्तियां	**2974436**	**2813483**
नकद एवं बैंक शेष	438822	300748

मुख्य सूचक	2020-21	2021-22
वित्तीय निवेश	3763400	2823963
नियोजित पूंजी	8432362	6793608
निवल मूल्य	5168962	4469645
ईबीआईटीडीए	117694	94371
परिसंपत्ति टर्नओवर अनुपात	0.13	0.15
केंद्रीय राजकोष में योगदान	0	105563
घोषित/प्रदत्त लाभांश	0	0
निवल लाभ मार्जिन (%)	-39.91	-36.64
प्रचालनरत मार्जिन (%)	-27.93	-25.96
निवल मूल्य पर लाभ (%)	-14.40	-15.62
परिसंपत्तियों पर लाभ (%)	-5.60	-5.52
नियोजित पूंजी पर लाभ (%)	-5.78	-6.42
ऋण/इक्विटी अनुपात (आवृत्ति)	0.63	0.52
विक्रय/नियोजित पूंजी (%)	20.70	24.74

महानगर टेलीफोन निगम लिमिटिड *(www.mtnl.net.in)*

निगमन की तिथि	28.02.1986
अनुसूची	क
सूचीबद्ध (हां/नहीं)	हां
रत्न का दर्जा	नवरत्न
प्रशासनिक मंत्रालय	संचार मंत्रालय (दूरसंचार विभाग)
सजातीय समूह	संचार और सूचना प्रौद्योगिकी
धारक/सहायक	धारक
केन्द्र सरकार का हिस्सा	56.25%
धारक कंपनी का हिस्सा	-
पंजीकृत/कारपोरेट कार्यालय	नई दिल्ली
नियमित कर्मचारियों की संख्या (31.3.22 तक)	3746
क्रेडिट रेटिंग/एजेंसी	एएए/क्रिसिल

औद्योगिक/व्यापारिक प्रचालन:

महानगर टेलीफोन निगम लिमिटेड दिल्ली एनसीआर और मुंबई में, लैंडलाईन सेवाएं, जीएसएम सेवाएं, फिक्स्ड और मोबाईल सेवाएं, ब्रॉडबैंड सेवाएं, इंटरनेट, पट्टे पर सर्किट आदि प्रदान करती है।

कार्यनीतिक मुद्दे/भावी दृष्टिकोण:

टैरिफ दर में गिरावट, उच्च कर्मचारी लागत, बदलती प्रौद्योगिकी, प्रतिस्पर्धी बाजार और ऋण के कारण बढ़ती वित्त लागत के परिणामस्वरूप परिचालन से आय में कमी के कारण घाटे में वृद्धि होती है।

कार्यनिष्पादन संबंधी विशेषताएं:

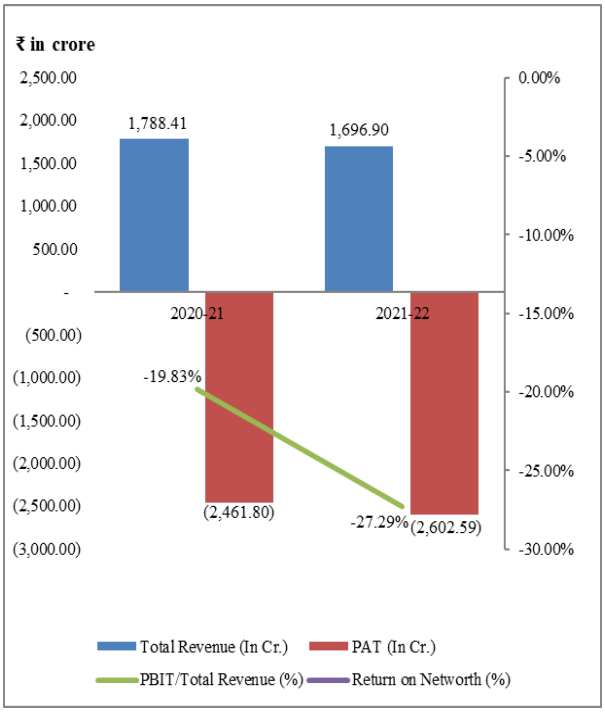

वित्तीय निष्पादन का स्नैपशॉट: (रूपए लाख)

लाभ एवं हानि का विवरण	2020-21	2021-22
कुल आय	**178841**	**169690**
प्रचालन से राजस्व (निवल)	130364	106972
अन्य आय	48477	62718
कुल व्यय	**425021**	**429949**
विद्युत एवं ईंधन	19464	19151
उपयोग की गई सामग्री (स्टोर एवं स्पेयर्स सहित)	0	0
कर्मचारी लाभ व्यय	41303	55502
मूल्यह्रास और ऋणमुक्ति	87965	75901
वित्तीय लागत	210708	213945
विशेष एवं अतिरिक्त मदें	0	0
अन्य व्यय	65581	65450
कर पूर्व लाभ	**-246180**	**-260259**
कर प्रावधान	0	0
जारी प्रचालनों से कर उपरांत लाभ	-246180	-260259
प्रचालनों के रोकने से कर उपरांत लाभ	0	0
अवधि के लिए कुल लाभ/(हानि)	**-246180**	**-260259**

तुलन–पत्र	31.3.2021	31.3.2022
इक्विटी एवं देयताएं	**1335073**	**1230364**
कुल शेयर धारकों का कोष	-1603989	-1865645
शेयर पूंजी	63000	63000
कुल गैर –चालू देयताएं	**1889606**	**1736306**
दीर्घ कालिक ऋण	1835164	1670933
कुल चालू देयताएं	**1049456**	**1359703**
कुल परिसम्पत्तियां	**1335073**	**1230364**
कुल गैर चालू परिसम्पत्तियां	**721069**	**654121**
निवल नियत परिसंपत्तियां (चालू पूंजीगत कार्यों सहित)	586827	556051
निवेश	14272	16822
कुल चालू परिसम्पत्तियां	**614004**	**576243**
नकद एवं बैंक शेष	25930	8929

मूख्य सूचक	2020-21	2021-22
वित्तीय निवेश	1898164	1733933
नियोजित पूंजी	231175	-194712
निवल मूल्य	-1603989	-1865645
ईबीआईटीडीए	52493	29587
परिसंपत्ति टर्नओवर अनुपात	0.12	0.13
केंद्रीय राजकोष में योगदान	11921	13251
घोषित/प्रदत्त लाभांश	0	0
निवल लाभ मार्जिन (%)	-137.65	-153.37
प्रचालनरत मार्जिन (%)	-27.21	-43.30
निवल मूल्य पर लाभ (%)	-	-
परिसंपत्तियों पर लाभ (%)	-18.44	-21.15
नियोजित पूंजी पर लाभ (%)	-15.34	-
ऋण/इक्विटी अनुपात (आवृत्ति)	-	-
विक्रय/नियोजित पूंजी (%)	56.39	-

मिलेनियम टेलीकॉम लिमिटेड *(www.mtnl.net.in)*

निगमन की तिथि	28.02.2000
अनुसूची	अवर्गीकृत
सूचीबद्ध (हां/नहीं)	नहीं
रत्न का दर्जा	–
प्रशासनिक मंत्रालय	संचार मंत्रालय (दूरसंचार विभाग)
सजातीय समूह	दूरसंचार एवं सूचना प्रौद्योगिकी
धारक/सहायक	सहायक
धारक कंपनी का नाम	महानगर टेलिफोन निगम लि0
केन्द्र सरकार का हिस्सा	–
धारक कंपनी का हिस्सा	100%
पंजीकृत/कारपोरेट कार्यालय	नई दिल्ली
नियमित कर्मचारियों की संख्या (31.3.22 तक)	0
क्रेडिट रेटिंग/एजेंसी	–

औद्योगिक/व्यापारिक प्रचालन:

मिलेनियम टेलीकॉम लिमिटेड का गठन एमटीएनएल द्वारा भारत और विदेशों में सभी क्षेत्रों में इंटरनेट और अन्य मूल्य वर्धित सेवाएं प्रदान करने के लिए पूर्ण स्वामित्व वाली सहायक कंपनी के रूप में किया गया था।

कार्यनीतिक मुद्दे/भावी दृष्टिकोण:

कंपनी बाजार विस्तार के लिए ब्लू ओशन रणनीति का अनुपालन कर रही है।

कार्यनिष्पादन संबंधी विशेषताएं:

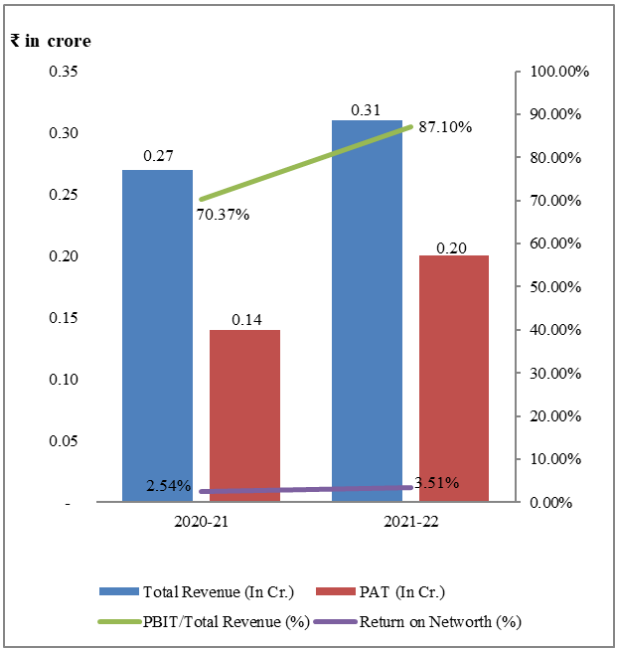

वित्तीय निष्पादन का स्नैपशॉट: (रूपए लाख)

लाभ एवं हानि का विवरण	2020-21	2021-22
कुल आय	**27**	**31**
प्रचालन से राजस्व (निवल)	6	2
अन्य आय	21	29
कुल व्यय	**8**	**4**
विद्युत एवं ईंधन	0	0
उपयोग की गई सामग्री (स्टोर एवं स्पेयर्स सहित)	0	0
कर्मचारी लाभ व्यय	0	0
मूल्यह्रास और ऋणमुक्ति	0	0
वित्तीय लागत	0	0
विशेष एवं अतिरिक्त मदें	0	0
अन्य व्यय	8	4
कर पूर्व लाभ	**19**	**27**
कर प्रावधान	5	7
जारी प्रचालनों से कर उपरांत लाभ	14	20
प्रचालनों के रोकने से कर उपरांत लाभ	0	0
अवधि के लिए कुल लाभ/(हानि)	**14**	**20**

तुलन–पत्र	31.3.2021	31.3.2022
इक्विटी एवं देयताएं	**898**	**952**
कुल शेयर धारकों का कोष	551	569
शेयर पूंजी	288	288
कुल गैर –चालू देयताएं	**22**	**22**
दीर्घ कालिक ऋण	0	0
कुल चालू देयताएं	**325**	**361**
परिसम्पत्तियां	**898**	**952**
कुल गैर चालू परिसम्पत्तियां	**32**	**31**
निवल नियत परिसंपत्तियां (चालू पूंजीगत कार्यों सहित)	1	1
निवेश	0	0
कुल चालू परिसम्पत्तियां	**866**	**921**
नकद एवं बैंक शेष	530	595

मुख्य सूचक	2020-21	2021-22
वित्तीय निवेश	288	288
नियोजित पूंजी	551	569
निवल मूल्य	551	569
ईबीआईटीडीए	19	27
परिसंपत्ति टर्नओवर अनुपात	0.03	0.03
केंद्रीय राजकोष में योगदान	1	1
घोषित/प्रदत्त लाभांश	0	2
निवल लाभ मार्जिन (%)	51.85	64.52
प्रचालनरत मार्जिन (%)	316.67	1350
निवल मूल्य पर लाभ (%)	2.54	3.51
परिसंपत्तियों पर लाभ (%)	1.56	2.10
नियोजित पूंजी पर लाभ (%)	3.45	4.75
ऋण/इक्विटी अनुपात (आवृत्ति)	0	0
विक्रय/नियोजित पूंजी (%)	1.09	0.35

नेशनल इन्फॉर्मेटिक्स सेंटर सर्विसेस इंक. *(www.nicsi.com)*

निगमन की तिथि	29.08.1995
अनुसूची	अवर्गीकृत
सूचीबद्ध (हां/नहीं)	नहीं
रत्न का दर्जा	–
प्रशासनिक मंत्रालय	इलेक्ट्रॉनिक एवं सूचना प्रौद्यिगिकी मंत्रालय
सजातीय समूह	दूरसंचार एवं सूचना प्रौद्यिगिकी
धारक/सहायक	–
केन्द्र सरकार का हिस्सा	100%
धारक कंपनी का हिस्सा	-
पंजीकृत/कारपोरेट कार्यालय	नई दिल्ली
नियमित कर्मचारियों की संख्या (31.3.22 तक)	1
क्रेडिट रेटिंग/एजेंसी	–

औद्योगिक/व्यापारिक प्रचालन:

एनआईसी केंद्र सरकार, राज्य सरकारों, केंद्र शासित प्रदेशों के प्रशासन, जिलों और अन्य सरकारी निकायों के लिए एक राष्ट्रव्यापी अत्याधुनिक सूचना संचार प्रौद्योगिकी (आईसीटी) बुनियादी ढांचे और सेवाओं की स्थापना करके शासन के विभिन्न पहलुओं में सरकार के साथ जुड़ा हुआ है। यह सेवाओं की एक विस्तृत श्रृंखला प्रदान करता है जिसमें मल्टी गीगाबिट राष्ट्रव्यापी नेटवर्क एनआईसीनेट, एनकेएन, नेशनल डेटा सेंटर, नेशनल क्लाउड, पैन इंडिया वीसी इंफ्रास्ट्रक्चर, कमांड एंड कंट्रोल सेंटर, मल्टी–लेयर्ड जीआईएस आधारित प्लेटफॉर्म, डोमेन पंजीकरण और वेबकास्ट शामिल हैं।

कार्यनीतिक मुद्दे/भावी दृष्टिकोण:

राष्ट्रीय सूचना विज्ञान केंद्र सेवा निगमित, कंपनी अधिनियम, 2013 के तहत एक धारा 8 कंपनी, एनआईसी, इलेक्ट्रॉनिक्स और सूचना प्रौद्योगिकी मंत्रालय के तहत भारत सरकार का उद्यम।

कार्यनिष्पादन संबंधी विशेषताएं:

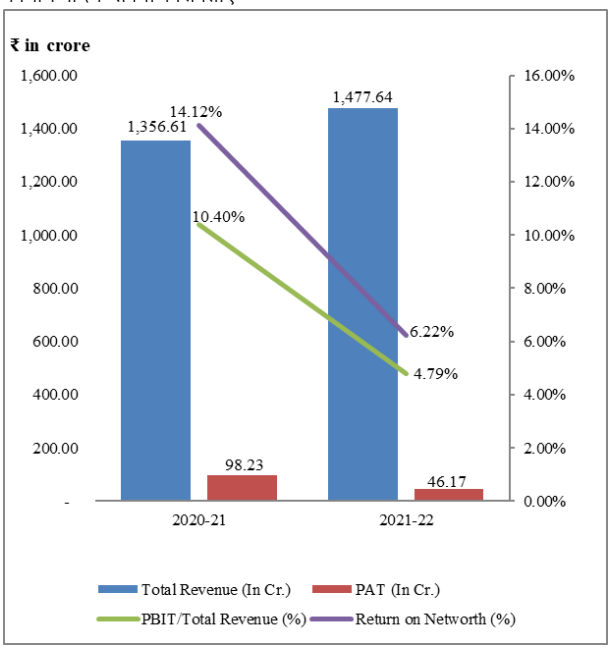

वित्तीय निष्पादन का स्नैपशॉट: (रूपए लाख)

लाभ एवं हानि का विवरण	2020-21	2021-22
कुल आय	**135661**	**147764**
प्रचालन से राजस्व (निवल)	128202	140213
अन्य आय	7459	7551
कुल व्यय	**122509**	**141585**
विद्युत एवं ईंधन	0	0
उपयोग की गई सामग्री (स्टोर एवं स्पेयर्स सहित)	0	0
कर्मचारी लाभ व्यय	868	964
मूल्यह्रास और ऋणमुक्ति	6562	6598
वित्तीय लागत	953	899
विशेष एवं अतिरिक्त मदें	0	0
अन्य व्यय	114126	133124
कर पूर्व लाभ	**13152**	**6179**
कर प्रावधान	3329	1562
जारी प्रचालनों से कर उपरांत लाभ	9823	4617
प्रचालनों के रोकने से कर उपरांत लाभ	0	0
अवधि के लिए कुल लाभ/(हानि)	**9823**	**4617**

तुलन–पत्र	31.3.2021	31.3.2022
इक्विटी एवं देयताएं	**286036**	**332714**
कुल शेयर धारकों का कोष	69569	74186
शेयर पूंजी	200	200
कुल गैर –चालू देयताएं	**15781**	**14683**
दीर्घ कालिक ऋण	15781	14683
कुल चालू देयताएं	**200686**	**243845**
परिसम्पत्तियां	**286036**	**332714**
कुल गैर चालू परिसम्पत्तियां	**34413**	**37849**
निवल नियत परिसंपत्तियां (चालू पूंजीगत कार्यों सहित)	28286	24648
निवेश	0	0
कुल चालू परिसम्पत्तियां	**251623**	**294865**
नकद एवं बैंक शेष	179604	207898

मुख्य सूचक	2020-21	2021-22
वित्तीय निवेश	15981	14883
नियोजित पूंजी	85350	88869
निवल मूल्य	69569	74186
ईबीआईटीडीए	20667	13676
परिसंपत्ति टर्नओवर अनुपात	0.5	0.48
केंद्रीय राजकोष में योगदान	291	2618
घोषित/प्रदत्त लाभांश	0	0
निवल लाभ मार्जिन (%)	7.24	3.12
प्रचालनरत मार्जिन (%)	11	5.05
निवल मूल्य पर लाभ (%)	14.12	6.22
परिसंपत्तियों पर लाभ (%)	3.43	1.39
नियोजित पूंजी पर लाभ (%)	16.53	7.96
ऋण/इक्विटी अनुपात (आवृत्ति)	0.23	0.2
विक्रय/नियोजित पूंजी (%)	150.21	157.77

रेलटेल कॉर्पोरेशन ऑफ इंडिया लिमिटेड (www.railtelindia.com)

निगमन की तिथि	26.09.2000
अनुसूची	क
सूचीबद्ध (हां/नहीं)	हां
रत्न का दर्जा	मिनीरत्न–I
प्रशासनिक मंत्रालय	रेल मंत्रालय
सजातीय समूह	दूरसंचार और सूचना प्रौद्यिगिकी
धारक/सहायक	धारक
केन्द्र सरकार का हिस्सा	72.85%
धारक कंपनी का हिस्सा	-
पंजीकृत/कारपोरेट कार्यालय	नई दिल्ली / ग्रुरुग्राम
नियमित कर्मचारियों की संख्या (31.3.22 तक)	500
क्रेडिट रेटिंग/एजेंसी	आईसीआरए/ए1+, एए–

औद्योगिक/व्यापारिक प्रचालन:

रेलटेल एमपीएलएस वीपीएन, टेलीप्रेजेंस, लीज्ड लाइन, टॉवर को–लोकेशन, डेटा सेंटर सेवाएं, सुरक्षा ऑपरेशन सेंटर सेवाएं, खुदरा ब्रॉडबैंड सेवा– रेलवायर आदि जैसी कई सेवाएं प्रदान करता है। रेलटेल एनआईसी ई–ऑफिस, आईपी आधारित वीडियो निगरानी प्रणाली, अस्पताल प्रबंधन सूचना प्रणाली, वाई–फाई हॉटस्पॉट, रेलवे सिग्नलिंग, एआई आधारित समाधान आदि को लागू करने जैसी विभिन्न परियोजनाओं पर भी काम करता है।

कार्यनीतिक मुद्दे/भावी दृष्टिकोण:

रेलटेल विकास की गति को बनाए रखने और स्वास्थ्य, शिक्षा आदि जैसे नए चीजों की खोज करने का इरादा रखता है। रेलटेल विभिन्न एजेंसियों के लिए सुरक्षित शहर निगरानी परियोजनाओं, आईपी आधारित सीसीटीवी निगरानी प्रणाली के अवसरों की तलाश पर काम कर रहा है। तीव्र तकनीकी प्रगति के साथ खुद को उन्नत करने और आईओटी, एआई, एमएल आधारित सेवाओं जैसी विभिन्न अत्याधुनिक तकनीक प्रदान करने के लिए तैयार होने के साथ और भारतीय रेलवे के लिए दीर्घकालिक विकास (एलटीई) आधारित हाई स्पीड मोबाइल कम्युनिकेशन कॉरिडोर परियोजना का हिस्सा बनने का भी लक्ष्य है जो आधुनिक रेलवे सिग्नलिंग और डेटा केंद्रित अनुप्रयोगों की सुविधा के लिए दुनिया भर में नवीनतम वायरलेस संचार मानक है।

महत्वपूर्ण घटनाएँ:

फरवरी 2021 में, रेलटेल ने बाजार से बड़े पैमाने पर प्रतिक्रिया के साथ अपनी प्रारंभिक सार्वजनिक पेशकश शुरू की। कंपनी का अंक 42 गुना ओवरसब्सक्राइब हुआ और इसे प्रीमियम पर स्टॉक एक्सचेंजों में सूचीबद्ध किया गया था।

कार्यनिष्पादन संबंधी विशेषताएं:

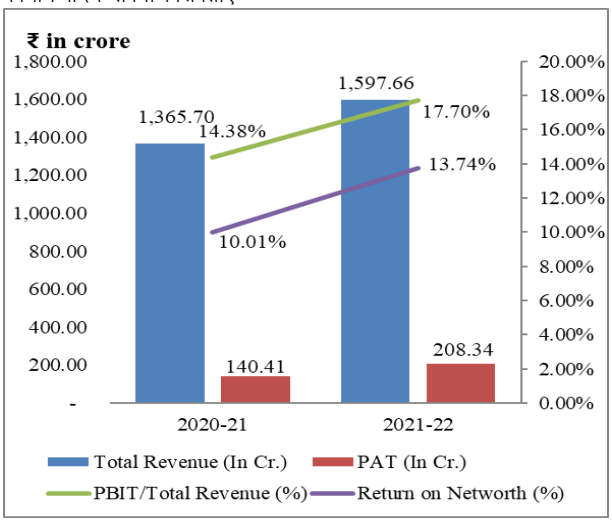

वित्तीय निष्पादन का स्नैपशॉट: (रूपए लाख)

लाभ एवं हानि का विवरण	2020-21	2021-22
कुल आय	**136570**	**159766**
प्रचालन से राजस्व (निवल)	133728	152154
अन्य आय	2842	7612
कुल व्यय	**117109**	**131811**
विद्युत एवं ईंधन	0	0
उपयोग की गई सामग्री (स्टोर एवं स्पेयर्स सहित)	0	0
कर्मचारी लाभ व्यय	12170	18250
मूल्यह्रास और ऋणमुक्ति	15925	16013
वित्तीय लागत	183	322
विशेष एवं अतिरिक्त मदें	0	0
अन्य व्यय	88831	97226
कर पूर्व लाभ	**19461**	**27955**
कर प्रावधान	5420	7121
जारी प्रचालनों से कर उपरांत लाभ	14041	20834
प्रचालनों के रोकने से कर उपरांत लाभ	0	0
अवधि के लिए कुल लाभ/(हानि)	**14041**	**20834**

तुलन–पत्र	31.3.2021	31.3.2022
इक्विटी एवं देयताएं	**261620**	**275941**
कुल शेयर धारकों का कोष	140273	151601
शेयर पूंजी	32094	32094
कुल गैर –चालू देयताएं	**16842**	**13249**
दीर्घ कालिक ऋण	0	0
कुल चालू देयताएं	**104505**	**111091**
परिसम्पत्तियां	**261620**	**275941**
कुल गैर चालू परिसम्पत्तियां	**107270**	**133105**
निवल नियत परिसंपत्तियां (चालू पूंजीगत कार्यों सहित)	97462	93879
निवेश	1000	1000
कुल चालू परिसम्पत्तियां	**154350**	**142836**
नकद एवं बैंक शेष	52022	27617

मूख्य सूचक	2020-21	2021-22
वित्तीय निवेश	32094	32094
नियोजित पूंजी	140273	151601
निवल मूल्य	140273	151601
ईबीआईटीडीए	35569	44290
परिसंपत्ति टर्नओवर अनुपात	0.56	0.59
केंद्रीय राजकोष में योगदान	29950	33688
घोषित/प्रदत्त लाभांश	10015	9468
निवल लाभ मार्जिन (%)	10.28	13.04
प्रचालनरत मार्जिन (%)	14.69	18.58
निवल मूल्य पर लाभ (%)	10.01	13.74
परिसंपत्तियों पर लाभ (%)	5.37	7.55
नियोजित पूंजी पर लाभ (%)	14.00	18.65
ऋण/इक्विटी अनुपात (आवृत्ति)	0	0
विक्रय/नियोजित पूंजी (%)	95.33	100.36

रेलटेल इंटरप्राइजेज लिमिटेड *(www.relindia.in)*

निगमन की तिथि	12.08.2014
अनुसूची	अवर्गीकृत
सूचीबद्ध (हां/नहीं)	नहीं
रत्न का दर्जा	–
प्रशासनिक मंत्रालय	रेल मंत्रालय
सजातीय समूह	दूरसंचार एवं सूचना प्रौद्यागिकी
धारक/सहायक	सहायक
धारक कंपनी का नाम	रेलटेल कॉर्पोरेशन इंडिया लि0
केन्द्र सरकार का हिस्सा	–
धारक कंपनी का हिस्सा	100%
पंजीकृत/कारपोरेट कार्यालय	नई दिल्ली/गुरुग्राम
नियमित कर्मचारियों की संख्या (31.3.22 तक)	11
क्रेडिट रेटिंग/एजेंसी	–

औद्योगिक/व्यापारिक प्रचालन:

रेलटेल इंटरप्राइजेज ने पृथक रूप से दूरसंचार और संकेतन के लिए परियोजना निष्पादन कार्य शुरू किया है, जो इससे पहले इसकी धारक कंपनी द्वारा किए जा रहे थे।

कार्यनिष्पादन संबंधी विशेषताएं:

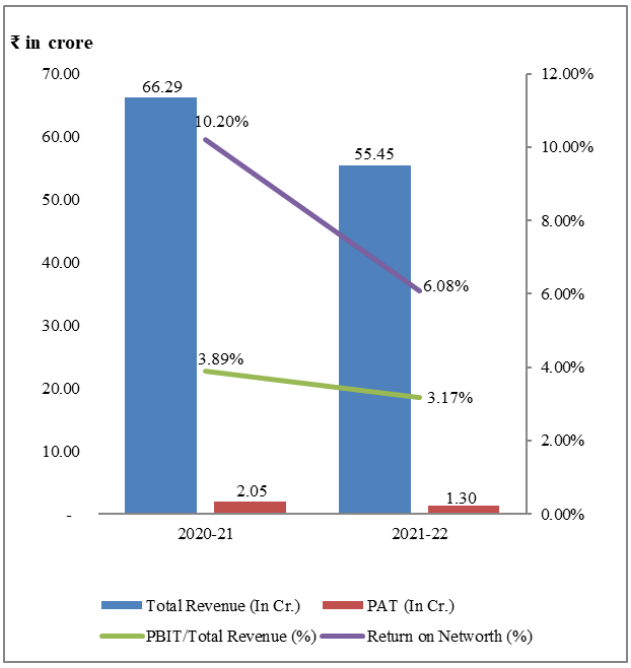

वित्तीय निष्पादन का स्नैपशॉट: (रूपए लाख)

लाभ एवं हानि का विवरण	2020-21	2021-22
कुल आय	**6629**	**5545**
प्रचालन से राजस्व (निवल)	6069	5157
अन्य आय	560	388
कुल व्यय	**6371**	**5369**
विद्युत एवं ईंधन	0	0
उपयोग की गई सामग्री (स्टोर एवं स्पेयर्स सहित)	0	0
कर्मचारी लाभ व्यय	500	329
मूल्यह्रास और ऋणमुक्ति	7	6
वित्तीय लागत	0	0
विशेष एवं अतिरिक्त मदें	0	0
अन्य व्यय	5864	5034
कर पूर्व लाभ	**258**	**176**
कर प्रावधान	53	46
जारी प्रचालनों से कर उपरांत लाभ	205	130
प्रचालनों के रोकने से कर उपरांत लाभ	0	0
अवधि के लिए कुल लाभ/(हानि)	**205**	**130**

तुलन–पत्र	31.3.2021	31.3.2022
इक्विटी एवं देयताएं	**11788**	**13247**
कुल शेयर धारकों का कोष	2009	2139
शेयर पूंजी	1000	1000
कुल गैर –चालू देयताएं	**885**	**1258**
दीर्घ कालिक ऋण	0	0
कुल चालू देयताएं	**8894**	**9850**
परिसम्पत्तियां	**11788**	**13247**
कुल गैर चालू परिसम्पत्तियां	**11**	**7**
निवल नियत परिसंपत्तियां (चालू पूंजीगत कार्यों सहित)	11	7
निवेश	0	0
कुल चालू परिसम्पत्तियां	**11777**	**13240**
नकद एवं बैंक शेष	6820	6373

मूख्य सूचक	2020-21	2021-22
वित्तीय निवेश	1000	1000
नियोजित पूंजी	2009	2139
निवल मूल्य	2009	2139
ईबीआईटीडीए	265	182
परिसंपत्ति टर्नओवर अनुपात	0.48	0.44
केंद्रीय राजकोष में योगदान	649	280
घोषित/प्रदत्त लाभांश	0	0
निवल लाभ मार्जिन (%)	3.09	2.34
प्रचालनरत मार्जिन (%)	4.25	3.41
निवल मूल्य पर लाभ (%)	10.2	6.08
परिसंपत्तियों पर लाभ (%)	1.74	0.98
नियोजित पूंजी पर लाभ (%)	12.84	8.23
ऋण/इक्विटी अनुपात (आवृत्ति)	0	0
विक्रय/नियोजित पूंजी (%)	302.09	241.09

टेलीकम्यूनिकेशन कंसल्टेंट्स (इंडिया) लि. (www.tcil-india.com)

निगमन की तिथि	10.03.1978
अनुसूची	क
सूचीबद्ध (हां/नहीं)	नहीं
रत्न का दर्जा	मिनीरत्न–I
प्रशासनिक मंत्रालय	संचार मंत्रालय (दूरसंचार विभाग)
सजातीय समूह	दूरसंचार एवं सूचना प्रौद्योगिकी
धारक/सहायक	धारक
केन्द्र सरकार का हिस्सा	100%
धारक कंपनी का हिस्सा	-
पंजीकृत/कारपोरेट कार्यालय	नई दिल्ली
नियमित कर्मचारियों की संख्या (31.3.22 तक)	737
क्रेडिट रेटिंग/एजेंसी	ए+स्टेबल, ए1+/एक्यूट

औद्योगिक/व्यापारिक प्रचालन:

टीसीआईएल, दूरसंचार और सूचना प्रौद्योगिकी के सभी क्षेत्रों में विभिन्न परियोजनाएं शुरू कर रही है और दूरसंचार, स्विचिंग और ट्रांसमिशन सिस्टम, सेलुलर सेवाओं, ग्रामीण दूरसंचार, ऑप्टिकल फाइबर आधारित बैकबोन ट्रांसमिशन सिस्टम आदि के क्षेत्र में नई प्रौद्योगिकियों को निरंतर प्रसारित कर रही है। टीसीआईएल ने अपने संचालन में विविधता ला दी है और सिविल कंस्ट्रक्शन की टर्नकी परियोजनाओं को क्रियान्वित कर रही है। टीसीआईएल नवीनतम प्रौद्योगिकियों जैसे एफटीटीएच, वीओआईपी, वाई–फाई निगरानी आदि परियोजनाओं को भी क्रियान्वित कर रही है।

कार्यनीतिक मुद्दे/भावी दृष्टिकोण:

प्रौद्योगिकी आज तीव्र गति से विकसित हो रही है, जो तेजी से परिवर्तन और प्रगति को सक्षम करती है, जिससे परिवर्तन की दर में तेजी आती है। वर्ष के दौरान, टीसीआईएल क्लाउड, क्वांटम कंप्यूटिंग और एज कंप्यूटिंग, रोबोटिक्स प्रोसेस ऑटोमेशन आदि, साइबर सुरक्षा, आपदा प्रबंधन, मानव रहित हवाई वाहन, साइबर सुरक्षा, इंटेलिजेंट ऐप्स, क्लाउड कंप्यूटिंग, आर्टिफिशियल इंटेलिजेंस और रोबोटिक प्रक्रिया स्वचालन, रक्षा सुरक्षा, प्रतिष्ठित भारतीय और वैश्विक कंपनियों के साथ रणनीतिक गठजोड़ के माध्यम से प्रशिक्षण जैसी प्रौद्योगिकी की नई लाइनों पर ध्यान केंद्रित करने की योजना बना रहा है।

महत्वपूर्ण घटनाएँ:

एसडीएमसी के सहयोग से टीसीआईएल ने 2021–22 के दौरान एनडीएसई पार्ट–1 में दक्षिण दिल्ली में पहला ई–वाहन चार्जिंग स्टेशन लॉन्च किया।

कार्यनिष्पादन संबंधी विशेषताएं:

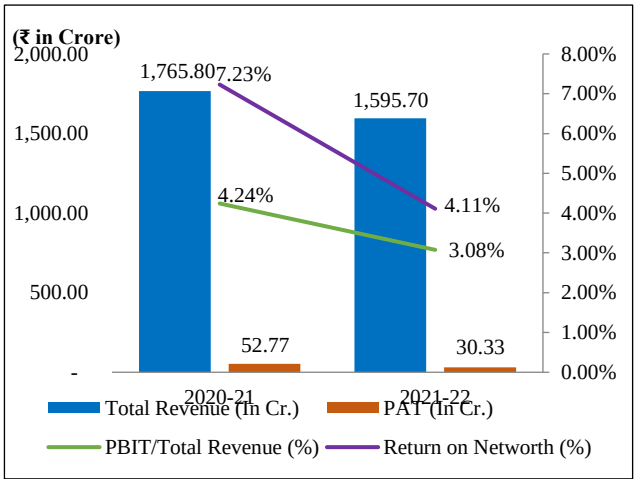

वित्तीय निष्पादन का स्नैपशॉट: (रूपए लाख)

लाभ एवं हानि का विवरण	2020-21	2021-22
कुल आय	**176580**	**159570**
प्रचालन से राजस्व (निवल)	174929	158119
अन्य आय	1651	1451
कुल व्यय	**169962**	**155442**
विद्युत एवं ईंधन	0	0
उपयोग की गई सामग्री (स्टोर एवं स्पेयर्स सहित)	2023	1417
कर्मचारी लाभ व्यय	29160	28689
मूल्यह्रास और ऋणमुक्ति	2160	2973
वित्तीय लागत	872	780
विशेष एवं अतिरिक्त मदें	0	0
अन्य व्यय	135747	121583
कर पूर्व लाभ	**6618**	**4128**
कर प्रावधान	1341	1095
जारी प्रचालनों से कर उपरांत लाभ	5277	3033
प्रचालनों के रोकने से कर उपरांत लाभ	0	0
अवधि के लिए कुल लाभ/(हानि)	**5277**	**3033**

तुलन–पत्र	31.3.2021	31.3.2022
इक्विटी एवं देयताएं	**394569**	**375360**
कुल शेयर धारकों का कोष	61119	61279
शेयर पूंजी	5920	5920
कुल गैर –चालू देयताएं	**5855**	**5542**
दीर्घ कालिक ऋण	0	0
कुल चालू देयताएं	**327595**	**308539**
परिसम्पत्तियां	**394569**	**375360**
कुल गैर चालू परिसम्पत्तियां	**48836**	**52352**
निवल नियत परिसंपत्तियां (चालू पूंजीगत कार्यों सहित)	5560	3056
निवेश	19716	19717
कुल चालू परिसम्पत्तियां	**345733**	**323008**
नकद एवं बैंक शेष	25310	26333

मुख्य सूचक	2020-21	2021-22
वित्तीय निवेश	5920	5920
नियोजित पूंजी	61119	61279
निवल मूल्य	72954	73875
ईबीआईटीडीए	9650	7881
परिसंपत्ति टर्नओवर अनुपात	0.47	0.41
केंद्रीय राजकोष में योगदान	5956	7265
घोषित/प्रदत्त लाभांश	1777	2111
निवल लाभ मार्जिन (%)	2.99	1.90
प्रचालनरत मार्जिन (%)	4.28	3.10
निवल मूल्य पर लाभ (%)	7.23	4.11
परिसंपत्तियों पर लाभ (%)	1.34	0.81
नियोजित पूंजी पर लाभ (%)	12.25	8.01
ऋण/इक्विटी अनुपात (आवृत्ति)	0.00	0.00
विक्रय/नियोजित पूंजी (%)	286.21	258.03

उद्यमों की सूची

सीपीएसईज़ का नाम	पृष्ठ संख्या
ए	
एएआई कार्गो लॉजिस्टिक्स एंड एलायड सर्विसेज कंपनी लिमिटेड	180
एडवांस्ड वेपन एंड इक्विपमेंट इंडिया लिमिटेड	76
एग्रीन्नोवेट इंडिया लिमिटेड	205
एआई एयरपोर्ट सर्विसेज लिमिटेड	181
एआई इंजीनियरिंग सर्विसेज लिमिटेड	182
एयर इंडिया एसेट्स होल्डिंग लिमिटेड	261
एयरपोर्ट अथॉरिटी ऑफ इंडिया	183
एलायंस एयर एविएशन लिमिटेड	184
एंड्रयू यूले एंड कंपनी लिमिटेड	111
एन्ट्रिक्स कॉर्पोरेशन लिमिटेड	161
अपोलो डिजाइन अपैरल पार्क्स लिमिटेड	121
आर्मर्ड व्हीकल निगम लिमिटेड	77
आर्टिफिशियल लिम्ब्स मैन्युफैक्चरिंग कॉर्पोरेशन ऑफ इंडिया	112
औरंगाबाद टेक्सटाइल एंड अपैरल पार्क्स लिमिटेड	122
बी	
बामर लॉरी एंड कंपनी लिमिटेड	78
बामर लॉरी इन्वेस्टमेंट्स लिमिटेड	262
बीईएल ऑप्ट्रॉनिक्स डिवाइसेस लिमिटेड	79
बीईएल–थेल्स सिस्टम्स लिमिटेड	80
बीईएमएल लिमिटेड	108
बंगाल केमिकल्स एंड फार्मास्युटिकल्स लिमिटेड	63
भारत ब्रॉडबैंड नेटवर्क लिमिटेड	287
भारत कोकिंग कोल लिमिटेड	9
भारत डायनामिक्स लिमिटेड	81
भारत इलेक्ट्रॉनिक्स लिमिटेड	82
भारत गैस रिर्सोसेज लिमिटेड	45
भारत हैवी इलेक्ट्रिकल्स लिमिटेड	83
भारत इम्यूनोलॉजिकल्स एंड बायोलॉजिकल्स कॉर्पोरेशन लिमिटेड	64
भारत ओमान रिफाइनरी लिमिटेड	46
भारत पेट्रो रिसोर्सेस लिमिटेड	19
भारत पेट्रोलियम कॉर्पोरेशन लिमिटेड	47
भारत संचार निगम लिमिटेड	288
भारतीय रेल बिजली कंपनी लिमिटेड	128
बायोटेक्नोलॉजी इंडस्ट्री रिसर्च असिस्टेंस कांउसिल	263
बीपीसीएल–केआईएएल फ्यूल फार्म प्राइवेट लिमिटेड	185
ब्रह्मपुत्र क्रैकर्स एंड पॉलिमर लिमिटेड	65
ब्रह्मपुत्र वैली फर्टिलाइजर कॉर्पोरेशन लिमिटेड	55
ब्रेथवेट एंड कंपनी लिमिटेड	84
ब्रेथवेट बर्न एंड जेसप कंस्ट्रक्शन कंपनी लिमिटेड	206
ब्रिज एंड रूफ कंपनी (इंडिया) लिमिटेड	207
ब्रॉडकास्ट इंजीनियरिंग कंसल्टेंट्स इंडिया लिमिटेड	208
सी	
सीमेंट कॉर्पोरेशन ऑफ इंडिया लिमिटेड	113
सेंट्रल कोलफील्ड्स लिमिटेड	10
सेंट्रल कॉटेज इंडस्ट्रीज कॉर्पोरेशन ऑफ इंडिया लिमिटेड	162
सेंट्रल इलेक्ट्रॉनिक्स लिमिटेड	85
सेंट्रल माइन प्लानिंग एंड डिजाइन इंस्टीट्यूट लिमिटेड	209
सेंट्रल रेलसाइड वेयरहाउस कंपनी लिमिटेड	186
भारतीय प्रतिभूतिकरण परिसंपत्ति पुनर्निर्माण और प्रतिभूति स्वत्व की केंद्रीय रजिस्ट्री (सीईआरएसएआई)	264
सेंट्रल ट्रांसमिशन यूटिलिटी ऑफ इंडिया लिमिटेड	144
सेंट्रल वेयरहाउसिंग कॉर्पोरेशन	187
सर्टिफिकेशन इंजीनियर्स इंटरनेशनल लिमिटेड	210
चंडीगढ़ इंटरनेशनल एयरपोर्ट लिमिटेड	188
चेन्नई पेट्रोलियम कॉर्पोरेशन लिमिटेड	48
छत्तीसगढ़ ईस्ट रेलवेज़ लिमिटेड	211
कोल इंडिया लिमिटेड	11
कोचीन शिपयार्ड लिमिटेड	86
कॉनकोर एयर लिमिटेड	189
कंटेनर कॉर्पोरेशन ऑफ इंडिया लिमिटेड	190
डी	
डेडिकेटेड फ्रेट कॉरिडोर कार्पोरेशन ऑफ इंडिया लिमिटेड	191
दिल्ली पुलिस हाउसिंग कॉर्पोरेशन लिमिटेड	212
ई	
ईसीजीसी लिमिटेड	265
ईस्टर्न कोलफील्डस लिमिटेड	12
ईस्टर्न इन्वेस्टमेंट लिमिटेड	266
ईडीसीआईएल (इंडिया) लिमिटेड	213
इलेक्ट्रॉनिक्स कॉर्पोरेशन ऑफ इंडिया लिमिटेड	87
इंजीनियरिंग प्रोजेक्ट्स (इंडिया) लिमिटेड	214
इंजीनियर्स इंडिया लिमिटेड	215
एफ	
एफसीआई अरावली जिप्सम एंड मिनरल्स (इंडिया) लिमिटेड	26
फेरो स्क्रैप निगम लिमिटेड	39
फर्टिलाइजर्स एंड केमिकल्स (त्रावनकोर) लिमिटेड	56
भारतीय खाद्य निगम	163
फ्रेश एंड हैल्दी इंटरप्राइजेस लिमिटेड	192
जी	
गेल (इंडिया) लिमिटेड	193
गेल गैस लिमिटेड	194
गार्डन रीच शिपबिल्डर्स एंड इंजीनियर्स लिमिटेड	88
गोवा एंटीबायोटिक्स एंड फार्मास्युटिकल्स लिमिटेड	66
गोवा शिपयार्ड लिमिटेड	89
गोल्डमोहर डिजाइन एंड अपैरल पार्क्स लिमिटेड	123

सीपीएसईज़ का नाम	पृष्ठ संख्या
एच	
हैवी इंजीनियरिंग कॉर्पोरेशन लिमिटेड	90
एचआईएल (इंडिया) लिमिटेड	67
हिंदुस्तान एयरोनॉटिक्स लिमिटेड	91
हिंदुस्तान एंटीबायोटिक्स लिमिटेड	68
हिंदुस्तान कॉपर लिमिटेड	27
हिंदुस्तान फर्टिलाइजर कॉर्पोरेशन लिमिटेड	57
हिन्दुस्तान ऑर्गेनिक केमिकल्स लिमिटेड	69
हिंदुस्तान पेट्रोलियम कॉर्पोरेशन लिमिटेड	49
हिंदुस्तान प्रीफैब लिमिटेड	216
हिंदुस्तान साल्टस लिमिटेड	114
हिंदुस्तान शिपयार्ड लिमिटेड	92
हिन्दुस्तान स्टीलवर्क्स कंस्ट्रक्शन लिमिटेड	217
एचएलएल बायोटेक लिमिटेड	70
एचएलएल इंफ्रा टेक सर्विसेज लिमिटेड	218
एचएलएल लाइफकेयर लिमिटेड	115
एचएमटी (इंटरनेशनल) लिमिटेड	164
एचएमटी लिमिटेड	93
एचएमटी मशीन टूल्स लिमिटेड	94
हुगली कोचीन शिपयार्ड लिमिटेड	95
होटल कॉर्पोरेशन ऑफ इंडिया लिमिटेड	255
हाउसिंग एंड अर्बन डेवलपमेंट कॉर्पोरेशन लिमिटेड	267
एचपीसीएल बायोफ्यूल्स लिमिटेड	4
एचएससीसी (इंडिया) लिमिटेड	219
एचएसआरसी इंफ्रा सर्विसेज लिमिटेड	220
आई	
आई टी आई लिमिटेड	96
आईआईएफसीएल एसेट मैनेजमेंट कंपनी लिमिटेड	268
आईआईएफसीएल प्रोजेक्ट्स लिमिटेड	221
इंडिया इन्फ्रास्ट्रक्चर फाइनेंस कंपनी लिमिटेड	269
भारत पर्यटन विकास निगम लिमिटेड	256
इंडिया ट्रेड प्रोमोशन ऑर्गेनाइजेशन	165
इंडिया यूनाइटेड टेक्सटाइल मिल्स लिमिटेड	124
इंडियन मेडीसिन्स एण्ड फार्मास्युटिकल्स कॉर्पोरेशन लिमिटेड	71
इंडियन ऑयल कॉर्पोरेशन लिमिटेड	50
इंडियन पोर्ट्स ग्लोबल लिमिटेड	222
इंडियन रेलवे केटरिंग एंड टूरिज्म कॉर्पोरेशन लिमिटेड	257
इंडियन रेलवे फाइनेंस कॉर्पोरेशन लिमिटेड	270
भारतीय अक्षय ऊर्जा विकास एजेंसी लिमिटेड	271
इनलैंड एंड कोस्टल शिपिंग लिमिटेड	195
इंस्ट्रूमेंटेशन लिमिटेड	97
इरकॉन अकलोकी–शिरसाद एक्सप्रेसवे लिमिटेड	223
इरकॉन भोज मोर्बे एक्सप्रेसवे लिमिटेड	224
इरकॉन डवांगेरे हवेरी हाइवे लिमिटेड	225
इरकॉन गुड़गांव रेवाड़ी हाईवे सर्विसेज	226
इरकॉन हरिद्वार बाईपास लिमिटेड	227
इरकॉन इंफ्रास्ट्रक्चर एंड सर्विसेज लिमिटेड	228

सीपीएसईज़ का नाम	पृष्ठ संख्या
इरकॉन इंटरनेशनल लिमिटेड	229
इरकॉन लुधियाना रूपनगर हाईवे लिमिटेड	230
इरकॉन पीबी टॉलवे लिमिटेड	231
इरकॉन शिवपुरी गुना टॉलवे लिमिटेड	232
इरकॉन वडोदरा किम एक्सप्रेसवे लिमिटेड	233
आईआरईएल (इंडिया) लिमिटेड	28
जे	
जम्मू एवं कश्मीर विकास वित्त निगम लिमिटेड	272
के	
कांति बिजली उत्पादन निगम लिमिटेड	129
कर्नाटक एंटीबायोटिक्स एंड फार्मास्युटिकल्स लिमिटेड	72
कर्नाटक ट्रेड प्रोमोशन ऑर्गेनाइजेशन	166
केआईओसीएल लिमिटेड	29
कोंकण एलएनजी लिमिटेड	196
कोंकण रेलवे कॉर्पोरेशन लिमिटेड	234
कुमारकृपा फ्रंटियर होटल प्राइवेट लिमिटेड	273
एम	
एमएमटीसी लिमिटेड	167
एमएसटीसी लिमिटेड	168
मद्रास फर्टिलाइजर्स लिमिटेड	58
महानदी कोलफील्ड्स लिमिटेड	13
महानगर टेलीफोन निगम लिमिटेड	289
मैंगलोर रिफाइनरी एण्ड पेट्रोकेमिकल्स लिमिटेड	51
मझगांव डॉक शिपबिल्डर्स लिमिटेड	98
मेकॉन लिमिटेड	235
मिलेनियम टेलीकॉम लिमिटेड	290
मिनरल एक्सप्लोरेशन कॉर्पोरेशन लिमिटेड	236
मिश्र धातु निगम लिमिटेड	40
एमओआईएल लिमिटेड	30
मुंबई रेलवे विकास कॉर्पोरेशन लिमिटेड	237
म्यूनिशन्ज़ इंडिया लिमिटेड	99
एन	
नबीनगर पावर जेनरैटिंग कंपनी लिमिटेड	130
नैनी एरोस्पेस लिमिटेड	100
नेशनल एल्यूमीनियम कंपनी लिमिटेड	31
राष्ट्रीय पिछड़ा वर्ग वित्त एवं विकास निगम	274
नेशनल फर्टिलाइजर्स लिमिटेड	59
नेशनल फ़िल्म डेवलपमेंट कॉर्पोरेशन लिमिटेड	169
नेशनल हैंडीकेप्ड फाईनांस एंड डेवलपमेंट कॉर्पोरेशन	275
नेशनल हैन्डलूम डेवलपमेंट कॉर्पोरेशन लिमिटेड	170
नेशनल हाईवेज एंड इन्फ्रास्ट्रक्चर डेवलपमेंट कॉर्पोरेशन लिमिटेड	238
नेशनल इनफॉर्मेटिक सेंटर सर्विसेज इनकॉर्पोरेट	291
राष्ट्रीय अल्पसंख्यक विकास एवं वित्त निगम	276
नेशनल प्रोजेक्ट्स कंस्ट्रक्शन कॉर्पोरेशन लिमिटेड	239
नेशनल रिसर्च डेवलपमेंट कॉर्पोरेशन	240
राष्ट्रीय सफाई कर्मचारी वित्त एवं विकास निगम	277
राष्ट्रीय अनुसूचित जाति वित्त एवं विकास निगम	278

सीपीएसईज़ का नाम	पृष्ठ संख्या
राष्ट्रीय अनुसूचित जनजाति वित्त एवं विकास निगम	279
नेशनल सीड्स कॉर्पोरेशन लिमिटेड	5
राष्ट्रीय लघु उद्योग कॉर्पोरेशन लिमिटेड	241
नेशनल टेक्सटाइल कॉर्पोरेशन लिमिटेड	125
एनबीसीसी (इंडिया) लिमिटेड	242
एनबीसीसी सर्विसेज लिमिटेड	243
नेपा लिमिटेड	116
न्यूस्पेस इंडिया लिमिटेड	171
एनएचडीसी लिमिटेड	131
एनएचपीसी लिमिटेड	132
एनएलसी इंडिया लिमिटेड	133
एनएलसी तमिलनाडु पावर लिमिटेड	134
एनएमडीसी सीएसआर फाउंडेशन	280
एनएमडीसी लिमिटेड	32
पूर्वोत्तर हस्तशिल्प एवं हथकरघा विकास निगम लिमिटेड	172
नॉर्थ ईस्टर्न इलेक्ट्रिक पावर कॉर्पोरेशन लिमिटेड	135
नॉर्थ ईस्टर्न रीजनल एग्री. मार्केटिंग कॉर्पोरेशन लिमिटेड	173
नार्दन कोलफील्ड्स लिमिटेड	14
एनएसआईसी वेंचर कैपिटल फंड लिमिटेड	281
एनटीपीसी लिमिटेड	136
एनटीपीसी विद्युत व्यापार निगम लिमिटेड	174
न्यूक्लियर पॉवर कॉर्पोरेशन ऑफ इंडिया लिमिटेड	137
नुमालीगढ़ रिफाइनरी लिमिटेड	52
ओ	
तेल एवं प्राकृतिक गैस निगम लिमिटेड	20
ऑयल इंडिया लिमिटेड	21
ओएनजीसी विदेश लिमिटेड	22
उड़ीसा मिनरल डेवलपमेंट कंपनी लिमिटेड	33
पी	
पवन हंस लिमिटेड	197
पीएफसी कंसल्टिंग लिमिटेड	244
पॉन्डिचेरी अशोक होटल कॉर्पोरेशन लिमिटेड	258
पावर ग्रिड मिथिलांचल ट्रांसमिशन लिमिटेड	145
पावर फाइनेंस कॉर्पोरेशन लिमिटेड	282
पावर ग्रिड अजमेर फागी ट्रांसमिशन लिमिटेड	146
पावर ग्रिड कॉर्पोरेशन ऑफ इंडिया लिमिटेड	147
पावर ग्रिड फतेहगढ़ ट्रांसमिशन लिमिटेड	148
पावर ग्रिड खेतड़ी ट्रांसमिशन लिमिटेड	149
पावरग्रिड मेदिनीपुर जीरत ट्रांसमिशन लिमिटेड	150
पावर ग्रिड दक्षिणी इंटरकनेक्टर ट्रांसमिशन सिस्टम लिमिटेड	151
पावर ग्रिड वाराणसी ट्रांसमिशन लिमिटेड	152
पावर सिस्टम ऑपरेशन कॉर्पोरेशन लिमिटेड	153
पावरग्रिड हिमाचल ट्रांसमिशन लिमिटेड	154
पावरग्रिड जवाहरपुर फिरोजाबाद ट्रांसमिशन लिमिटेड	155
पावर ग्रिड एनएम ट्रांसमिशन लिमिटेड	156
पावर ग्रिड ऊंचाहार ट्रांसमिशन लिमिटेड	157
प्राइज पेट्रोलियम कंपनी लिमिटेड	23

सीपीएसईज़ का नाम	पृष्ठ संख्या
प्रोजेक्ट्स एंड डेवलपमेंट इंडिया लिमिटेड	245
पंजाब लॉजिस्टिक इन्फ्रास्ट्रक्चर लिमिटेड	198
आर	
रेल विकास निगम लिमिटेड	246
रेलटेल कॉर्पोरेशन इंडिया लिमिटेड	292
रेलटेल एंटरप्राइजेज लिमिटेड	293
रेलवे एनर्जी मैनेजमेंट कंपनी लिमिटेड	247
राजस्थान इलेक्ट्रॉनिक्स एंड इंस्ट्रूमेंट्स लिमिटेड	101
राष्ट्रीय केमिकल्स एंड फर्टिलाइजर्स लिमिटेड	60
राष्ट्रीय इस्पात निगम लिमिटेड	41
रत्नागिरी गैस एंड पावर प्राइवेट लिमिटेड	138
आरईसी लिमिटेड	283
आरईसी पावर डेवलपमेंट एंड कंसल्टेंसी लिमिटेड	158
रिचर्डसन एंड क्रूडास (1972) लिमिटेड	102
राइट्स लिमिटेड	248
एस	
सागरमाला डेवलपमेंट कंपनी लिमिटेड	284
सेल रिफ्रेक्टरी कंपनी लिमिटेड	103
सांभर साल्टस लिमिटेड	117
सिक्योरिटी प्रिंटिंग एंड मिंटिंग कॉर्पोरेशन इंडिया लिमिटेड	118
शिपिंग कॉर्पोरेशन ऑफ इंडिया लिमिटेड	199
सिडकुल कॉनकोर इंफ्रा कंपनी लिमिटेड	200
एसजेवीएन लिमिटेड	139
सोलर एनर्जी कॉर्पोरेशन ऑफ इंडिया	249
साउथ ईस्टर्न कोलफील्डस लिमिटेड	15
स्टील अथॉरिटी ऑफ इंडिया लिमिटेड	42
टी	
तमिलनाडु ट्रेड प्रोमोशन ऑर्गेनाइजेशन	175
टीसीआईएल बीना टोल रोड लिमिटेड	250
टीसीआईएल लखनदौन टोल रोड लिमिटेड	251
टेलीकम्यूनिकेशन कंसल्टेंट्स (इंडिया) लिमिटेड	294
टीएचडीसी इंडिया लिमिटेड	140
द बिसरा स्टोन लाइम कंपनी लिमिटेड	34
द कॉटन कॉर्पोरेशन ऑफ इंडिया लिमिटेड	176
द जूट कॉर्पोरेशन ऑफ इंडिया लिमिटेड	177
ट्रूप कम्फर्ट्स लिमिटेड	104
यू	
उडुपी कोचीन शिपयार्ड लिमिटेड	105
यूरेनियम कॉर्पोरेशन ऑफ़ इंडिया लिमिटेड	35
वी	
विशाखापट्टनम पोर्ट लॉजिस्टिक पार्क लिमिटेड	201
डब्ल्यू	
वापकोस लिमिटेड	252
वेस्टर्न कोलफील्ड्स लिमिटेड	16